



Sammanträde med:

Regionstyrelsen

Sammanträdesdatum: 2020-05-26

Tid: kl. 09:30-12:00

Plats: Eken, Eklundavägen 1

Eventuella gruppmöten med teknik ordnas av respektive parti

(S) (KD) (C) Linden, Eklundavägen 1, kl. 08.30-09.30

(M) (L) Almen, Eklundavägen 2, kl. 08.15 - 09.30 (MP) ansluter kl.09.00

Meddela förhinder snarast möjligt till nämndsekreterare kristina.berglund@regionorebrolan.se eller 070-642 73 40.

Du som är ersättare meddelar om du kommer att närvara.

Tänk på våra allergiker och undvik starka dofter.

Styrelsens sammanträde den 26 maj 2020 kommer att äga rum i konferensrum Eken, Eklundavägen 1. Mot bakgrund av rådande pandemi, och det beslut som regionfullmäktige har fattat om möjlighet till distansmöten, kommer det att vara möjligt att delta på sammanträdet på distans.

Ledamot/ersättare som önskar delta på distans ska anmäla det till nämndsekreteraren senast två dagar i förväg.

Ledamöter kallas

Andreas Svahn (S), ordförande
Behcet Barsom (KD), vice ordförande
Ola Karlsson (M), 2:e vice ordförande
Karin Sundin (S)
Nina Höijer (S)
Irén Lejegren (S)
Per Eriksson (S)
Joakim Carlsson (S)
Torbjörn Ahlin (C)
Ulrika Björklund (M)
Anna Ågerfalk (L)
Mats Gunnarsson (MP)
Elin Jensen (SD)
Patrik Nyström (SD)
Jihad Menhem (V)

Ersättare underrättas

Carina Dahl (S)
Zaki Habib (S)
Gunnel Kask (S)
Azra Prepica (S)
Inga-Lill Bergensten (KD)
Sven-Erik Sahlén (KD)
Charlotte Edberger (C)
Lars-Göran Zetterlund (C)
Oskar Svärd (M)
Pär-Ove Lindqvist (M)
Wilhelm Sundman (L)
Monika Aune (MP)
Gunilla Fredriksson (SD)
Fredrik Dahlberg (SD)
Jessica Carlqvist (V)



1. Protokollsjustering

Förslag till beslut

Regionstyrelsen beslutar

att jämte ordförande justera dagens protokoll utses Ulrika Björklund (M) med Per Eriksson (S) som ersättare.

Protokollet ska vara justerat senast den 9 juni 2020.

2. Anmälan av medborgarförslag om förbättring av vägstandard på länsväg 751 och 745

Diarienummer: 20RS4888

Förslag till beslut

Regionstyrelsen föreslår regionfullmäktige besluta

att överlåta till samhällsbyggnadsnämnden att besluta i ärendet, samt

att ta anmälan till protokollet.

Sammanfattning

Anmäls att ett medborgarförslag har inkommit till Region Örebro län den 7 maj 2020 om förbättring av vägstandard på länsväg 751 och 745.

Medborgarförslaget har överlämnats till förvaltningen Regional utveckling för stöd i beredningen.

Beslutsunderlag

- FöredragningsPM regionstyrelsen 2020-05-26, anmälan av medborgarförslag om förbättring av vägstandard på länsväg 751 och 745
- Medborgarförslag, förbättring vägstandard väg 751, 745

3. Kompletteringsval till kommunala handikapprådet i Degerfors kommun

Diarienummer: 20RS3899

Förslag till beslut

Regionstyrelsen beslutar

att till ny ersättare i kommunala handikapprådet i Degerfors kommun utse,
(S), för tiden 2020-05-26 – 2022-12-31.

Sammanfattning

Regionstyrelsen beviljade Carina Sättermans begärda entledigande från uppdraget som ersättare i kommunala handikapprådet i Degerfors kommun den 29 mars 2020.

Beslutsunderlag

- FöredragningsPM regionstyrelsen 2020-05-26, kompletteringsval till handikapprådet i Degerfors kommun



4. Periodrapport april 2020

Diarienummer: 20RS3006

Förslag till beslut

Regionstyrelsen beslutar

att godkänna periodrapporten per april 2020.

Sammanfattning

Covid-19 utbrottet har per april gett effekter i det ekonomiska utfallet, främst vad det gäller skatteintäkterna, som har sjunkit med -3,7 procent jämfört med föregående år.

Resultatet per april uppgår till -374 mnkr, inklusive orealiserade värdeförändringar av finansiella tillgångar. Föregående år var motsvarande siffra +229 mnkr. Balanskravsresultat, vilket är exklusive orealiserade värdeförändringar av finansiella tillgångar, är ett underskott om -146 mnkr, vilket är 90 mnkr sämre än samma period föregående år.

Nettokostnaden för perioden är 3 392 mnkr (3 323 mnkr) och ökningen mellan åren uppgår till 2,1 procent (4,6 procent). Utvecklingstakten är därmed något lägre i år jämfört med föregående år, men överstiger den för skatter och statsbidrag (0,2 procent).

Skatteintäkterna har minskat med 89 mnkr eller -3,7 procent jämfört med föregående år.

Generella statsbidrag och utjämning har ökat med 95 mnkr eller 11,7 procent. Sammantaget är ökningen för skatter och statsbidrag 0,2 procent (4,0 procent). I nuläget beräknas skatteintäkterna för Region Örebro läns del sjunka med drygt 300 mnkr jämfört med budgeten för 2020. Samtidigt kommer nya besked från regeringen om förstärkt finansiering i form av statsbidrag och kompensation för olika kostnader till följd av pandemin. Nivån på höjningen av de generella statsbidragen i år är historisk.

Under rådande omständigheter föreligger för många osäkerhetsfaktorer för att kunna lämna en prognos på ett samlat ekonomiskt resultat för 2020 för regionen. En prognos för 2020 kommer lämnas i samband med delårsrapporten i juli.

Beslutsunderlag

- FöredragningsPM regionstyrelsen 2020-05-26, periodrapport april 2020
- Periodrapport april 2020

5. Fördelning av statsbidrag till ungdomsmottagningen 2020

Diarienummer: 20RS4701

Förslag till beslut

Regionstyrelsen beslutar

att till Hälsovalsenheten överföra medel motsvarande ungdomsmottagningens kostnader för genomförda satsningar under 2020, maximalt uppgående till det statsbidrag regionorganisationen erhåller om 4,5 miljoner kronor, samt

att överföringen till Hälsovalsenheten finansieras med medel avsatta i Region Örebro läns budget för 2020.

Sammanfattning

Satsningen riktad till landets ungdomsmottagningar ingår som en del i den överenskommelse som slutits mellan Sveriges Kommuner och Regioner, SKR, och staten ”Insatser inom området psykisk hälsa 2020”. Aktuella insatser som görs inom



ungdomsmottagningen med anledning av överenskommelsen kommer att redovisas i samband med övrig rapportering till SKR. För insatserna tilldelas Örebro län specialdestinerade statsbidrag om totalt 4,5 miljoner kronor för 2020, vilka har rekviderats av Region Örebro län som huvudman för ungdomsmottagningarna i länet.

Ungdomsmottagningen tillförs medel genom Hälsovalsenheten.

Beslutsunderlag

- FöredragningsPM regionstyrelsen 2020-05-26, fördelning av statsbidrag till ungdomsmottagningen 2020

6. Fördelning av statsbidrag till följd av ökade bemanningskostnader

Diarienummer: 20RS4673

Förslag till beslut

Regionstyrelsen beslutar

att utbetala engångsbidrag till privata utförare enligt framlagt förslag,

att utbetalning av bidraget sker under förutsättning att Region Örebro län erhåller motsvarande belopp i statsbidrag,

att regiondirektören får i uppdrag att omförhandla avtalen med privata utförare upphandlande enligt lagen om offentlig upphandling samt

att regionbidrag omdisponeras enligt följande:

- Regionstyrelsen regionbidrag ökar med 5 638 tkr
- Hälso- och sjukvårdsnämnden regionbidrag ökar med 562 tkr
- Planeringsreserven minskar med 6 200 tkr.

Sammanfattning

Bakgrund

Regeringen har beslutat att regionerna kan rekvirera medel i syfte att omförhandla ingångna befintliga avtal med privata utförare som utför hälso- och sjukvård enligt hälso- och sjukvårdslagen (2017:30) och som har fått ökade kostnader för bemanning. Medlen uppgår till 210 miljoner kronor som fördelats mellan regioner utifrån andel av befolkningen. För Region Örebro län uppgår beloppet till 6,2 miljoner kronor. Statsbidraget avser 2020 och kan inte tillämpas retroaktivt. I budgetpropositionen 2020 aviserades bidraget på 210 miljoner kronor per år för åren 2020-2022. Beslut av regeringen kommer dock fattas årligen vilket innebär att det är preliminärt för åren 2021-2022.

Bakgrunden till beslutet är ny praxis efter beslut i Högsta förvaltningsdomstolen (HFD 2018 ref 41) och EU-domstolen som inneburit kostnadsökningar i form av moms för privata utförare som hyr in vårdpersonal.

Sveriges kommuner och regioner, SKR har i bilaga beskrivit aspekter kring statsbidraget för kompensation för ökade bemanningskostnader. I dokumentet framgår vilka som omfattas och kan få del av bidraget. SKR anser att frågan om det finns skäl att ”omförhandla” avtal med privata utförare bör bedömas av respektive region utifrån de egna lokala och regionala förhållandena.



Det anges också att det är fullt möjligt att – på sätt som redan skett hos några regioner – höja den generella ersättningen (eller generella moms-kompensationen) om regionerna anser det finns skäl för det.

För Region Örebro län omfattar statsbidraget privata vårdutförare som har avtal enligt LOV samt LOU-upphandlade specialistmottagningar.

Regionkansliet föreslår att Region Örebro län tillämpar generell modell, det vill säga statsbidraget fördelas tillfälligt för 2020 genom ett engångstillägg.

Fördelningsmodell

Ersättningen till de privata aktörerna för ökade bemanningskostnader 2020 utgår som ett engångsbidrag i relation till den regionala ersättningen till aktörerna.

För privata aktörer inom Hälsovalet primärvård utges ett tillfälligt engångsbidrag utöver ersättningen enligt krav och kvalitetsboken. Till de vårdutförare som upphandlats enligt LOU utbetalas ett tillfälligt engångsbidrag, givet att befintligt avtal omförhandlas.

Ersättningarna enligt nedan utbetalas i december.

Engångsbidraget fördelas enligt följande:

Regionens finansiering	Andel	Engångsbidrag
Capio Läkargruppen	75,5	33,9% 2 102
Unilabs AB (mammografi)	20,2	9,1% 562
Stenström och Kullberg AB (lymfterapi)	1,9	0,9% 53
Lymf-kliniken Karlskoga HB (lymfterapi)	0,6	0,3% 17
Vivalla vårdcentral	39,3	17,6% 1 093
Haga vårdcentral	45,4	20,4% 1 263
Lekeberg vårdcentral	29,3	13,2% 815
Pålsboda vårdcentral	10,6	4,8% 295
Totalt	222,8	100,0% 6 200

Ersättningen betalas ut i december 2020. Bidraget är villkorat till att Region Örebro län erhåller motsvarande belopp i statsbidrag.

Beslutsunderlag

- FöredragningsPM regionstyrelsen 2020-05-26, fördelning av statsbidrag till följd av ökade bemanningskostnader
- Besked från Sveriges kommuner och regioner - Aspekter på statsbidrag för omförhandling av avtal med privata utförare som utför hälso- och sjukvård
- Regeringsbeslut om statsbidrag för ökade bemanningskostnader

7. Svar på revisionsrapporten Tåg i Bergslagen AB - granskning av ägarstyrning

Darienummer: 20RS3833

Förslag till beslut

Regionstyrelsen beslutar

att förslaget till svar godkänns som Region Örebro läns svar till regionens revisorer.



Sammanfattning

Regionens revisorer har vid sitt sammanträde 2020-03-11 behandlat och godkänt bifogad revisionsrapport "Tåg i Bergslagen - Granskning av ägarstyrning".

Granskningen har skett som en samgranskning tillsammans med revisorerna i regionerna Västmanland, Dalarna och Gävleborg. Syftet med granskningen har varit att besvara följande revisionsfråga:

Säkerställer regionstyrelserna att ägarstyrningen av Tåg i Bergslagen AB är tydlig, transparent och samordnad?

Efter genomförd granskning är revisorernas bedömning att regionstyrelsen delvis säkerställer att ägarstyrningen och uppsikten av Tåg i Bergslagen AB är tydlig, transparent och samordnad.

Med anledning av redovisade iakttagelser och rekommendationer vill regionstyrelsen framföra följande:

Regionstyrelsen utarbetade under 2018 ett förslag till bolagspolicy, vilken anger ansvaret och verktygen för styrningen av regionens ägda bolag. Bolagspolicyn fastställdes av fullmäktige i september 2018.

Av bolagspolicyn framgår att regionstyrelsen har uppsiktsplikt över regionägda bolag och ska göra en årlig bedömning av bolagens verksamhet utifrån de ändamål och befogenheter som anges i bolagsordningen. Bedömning rapporteras till regionfullmäktige. I de fall fullmäktige fastställt ett ägardirektiv för bolaget ansvarar regionstyrelsen också för uppföljning av efterlevnaden av ägardirektivet. När det gäller delägda bolag fastställs normalt ett ägardirektiv i samråd med övriga delägare.

Regionstyrelsen uppfattning är att bolagspolicy och dess definition av ansvarsfördelning och krav på uppföljning generellt sett har bidragit till ökad tydlighet och transparens mellan ägda bolag, ägare och nämnder (i de fall nämnd har rollen som beställare).

Regionstyrelsen delar revisorernas uppfattning att samverkan med andra ägare, kollektivtrafikmyndigheter och den långsiktiga styrningen av Tåg i Bergslagen AB kan utvecklas. Det är regionstyrelsens uppfattning att representanter från Region Örebro län har varit drivande i den ambitionen. Regionen har arbetat aktivt för att, tillsammans med övriga ägare och trafikmyndigheter, ta fram ett långsiktigt trafikprogram i syfte att ge bolaget långsiktiga förutsättningar och definiera framtida behov av nya fordon. När det gäller ansvarsfrågor mellan ägare, myndighet och TiB har bolagets ägarråd beställt en utredning i syfte att tydliggöra de olika rollerna. Utredningen pågår. För att tydliggöra ansvaret som styrelseledamot arrangerade Region Örebro län i juni 2019 en utbildning för styrelseledamöter i regionens ägda bolag.

Regionstyrelsen kommer att beakta de rekommendationer som lämnats av revisorerna i arbetet med ägarstyrningen av regionens bolag.

Beslutsunderlag

- FöredragningsPM regionstyrelsen 2020-05-26, svar på revisionsrapporten Tåg i Bergslagen AB - granskning av ägarstyrning



- Svar på revisionsrapporten Tåg i Bergslagen AB - granskning av ägarstyrning
- Revisionsrapport - Tåg i Bergslagen AB - Granskning av ägarstyrning

8. Årsredovisning 2019 och budget 2021 för Kommunalförbundet Avancerad Strålbehandling

Diarienummer: 20RS4094

Förslag till beslut

Regionstyrelsen föreslår regionfullmäktige besluta

att godkänna Kommunalförbundet Avancerad Strålbehandlings årsredovisning för 2019,

att bevilja ansvarsfrihet för direktionen samt de enskilda ledamöterna i densamma för verksamhetsåret 2019 samt

att godkänna verksamhetsplan med budget för Kommunalförbundet Avancerad Strålbehandling för år 2021 samt plan för ekonomi 2022-2023.

Sammanfattning

Kommunalförbundet Avancerad Strålbehandling (KAS) har tagit fram en årsredovisning för 2019 samt en verksamhetsplan med budgetram för 2021 samt plan för ekonomi 2022-2023 för behandling av samtliga medlemsregioner, däribland Region Örebro län.

Beslutsunderlag

- FöredragningsPM regionstyrelsen 2020-05-26, årsredovisning 2019 och budget 2021 för Kommunalförbundet Avancerad Strålbehandling
- Årsredovisning och revisionsberättelse 2019 – Kommunalförbundet Avancerad Strålbehandling
- Verksamhetsplan och ekonomi 2021 samt plan för ekonomi 2022-2023 Kommunalförbundet Avancerad Strålbehandling

9. Samförvaltade donationsstiftelsers årsredovisning 2019

Diarienummer: 20RS4300

Förslag till beslut

Regionstyrelsen beslutar

att godkänna redovisad årsredovisning med däri vidtagna åtgärder.

Sammanfattning

I enlighet med stiftelselagens krav har årsredovisning för samtliga av Region Örebro läns samförvaltade donationsstiftelser för år 2019 upprättats.

Beslutsunderlag

- FöredragningsPM regionstyrelsen 2020-05-26, samförvaltade donationsstiftelsers årsredovisning 2019
- Samförvaltade donationsstiftelsers årsredovisning 2019

10. Strålskyddsrapport 2019 samt revidering av organisationsplan för strålsäkerhet

Diarienummer: 20RS4370

Föredragande:



Förslag till beslut

Regionstyrelsen beslutar

att godkänna revidering av Organisationplan för strålsäkerhet, samt

att godkänna Strålskyddsrapport 2019.

Sammanfattning

Ärendet redovisar revidering av Organisationplan för strålsäkerhet samt uppföljning av Region Örebro läns strålsäkerhetsarbete i form av Strålskyddsrapport 2019.

I samband med regionfullmäktiges beslut 2020-02-13 i ärendet ”Revidering av bestämmelser för politiska organ i Region Örebro län” om flytt av strålskyddsansvaret till regionstyrelsen från hälso- och sjukvårdsnämnden föranleds en revision av dokumentet Organisationsplan för strålsäkerhet. I samband med denna revision har det även gjorts vissa övriga kompletteringar. Förändringar gentemot tidigare beslutad version redovisas med röd text.

Region Örebro län har Strålsäkerhetsmyndighetens tillstånd att bedriva verksamhet med joniserande strålning. Ansvar följer linjeorganisationen och regionstyrelsen ska genom regiondirektören se till att de olika förvaltningarna, områdena, och dess verksamheter tillförs de resurser som behövs för att strålsäkerhetsarbetet ska fungera tillfredställande enligt strålskyddslagen och strålsäkerhetsmyndighetens författningssamling. Ansvar omfattar såväl patienter som personal, allmänhet och miljö. För att regionstyrelse och regiondirektör ska kunna följa upp sitt ansvar redovisas årligen strålskyddsrapporter.

Beslutsunderlag

- FöredragningsPM regionstyrelsen 2020-05-26, strålskyddsrapport 2019 samt revidering av organisationsplan för strålsäkerhet
- Reviderad organisationsplan för strålsäkerhet
- Strålskyddsrapport 2019

11. Politisk position om EU:s klimatmål 2030 och om de åtgärder och den utformning av politiken som krävs för att minska växthusgasutsläpp

Diarienummer: 20RS4432

Förslag till beslut

Regionstyrelsen beslutar

att ställa sig bakom förslaget till position samt

att paragrafen förklaras omedelbart justerad.

Sammanfattning

Kommissionen uppmanar intressenter att tycka till om EU:s klimatmål för 2030, och om de åtgärder och den utformning av politiken som krävs för att betydligt minskade växthusgasutsläpp.

Region Örebro län välkomnar initiativet via de klimat- och energipolitiska åtgärder som ingår i den europeiska gröna given men anser att planen för att nå EU:s klimatmål, och därmed stärka övergången till ett mer hållbart och miljövänligt samhälle, inte är ambitiös nog.



Även om EU blivit en global förebild inom åtgärder för att tackla växthusgasutsläppen är det viktigt att de ambitiösa målen vi har i Sverige integreras över hela Europa för att möjliggöra den önskvärda övergången till ett hållbart samhälle. Detta är extra viktigt att framhålla i rekonstrueringen av EU:s ekonomi i efterföljderna av Covid-19.

Några av positionens framhållna ståndpunkter är dessa (fler ståndpunkter finns att hitta i positionstexten):

Region Örebro län anser att målet att minska utsläppen av växthusgaser inom landet med minst 40 procent fram till 2030 jämfört med 1990 bör höjas till minst 55 procent. I Sverige är det jämförbara målet redan idag 63 procent.

Region Örebro län anser att EU:s mål för förnybar energi (32 procent) och energieffektivitet (32,5 procent) fram till 2030 måste ökas till minst 40 procent energieffektivitet samt förnybar energi i den slutliga energiförbrukningen i EU år 2030.

Region Örebro län anser att konsumenternas val och beteendeförändringar avsevärt kan påverka våra utsläpp av växthusgaser och anser att mindre bilanvändning, mindre resor med flyg, undvikande av överförbrukning och övergång till cirkulära affärsmodeller är viktiga för att minska växthusgasutsläppen.

Beslutsunderlag

- FöredragningsPM regionstyrelsen 2020-05-26, politisk position om EU:s klimatmål 2030 och om de åtgärder och den utformning av politiken som krävs för att minska växthusgasutsläpp
- Politisk position om EU:s klimatmål 2030 och om de åtgärder och den utformning av politiken som krävs för att minska växthusgasutsläpp

12. Ny medlem (Nora kommun) i den gemensamma nämnden för företagshälsovård samt tolk- och översättarservice

Diarienummer: 20RS5013

Förslag till beslut

Regionstyrelsen föreslår regionfullmäktige besluta

att för sin del godkänna samverkansavtal mellan Region Örebro län, Örebro kommun, Kumla kommun, Hallsbergs kommun, Laxå kommun, Lekebergs kommun, Lindesbergs kommun, Ljusnarsbergs kommun och Nora kommun avseende samverkan angående företagshälsovård samt tolk- och översättarservice med giltighet från och med 2020-10-01,

att från samma tidpunkt anta reglemente för den gemensamma nämnden för företagshälsovård samt tolk- och översättarservice,

att tidigare samverkansavtal mellan Region Örebro län, Örebro kommun, Kumla kommun, Hallsbergs kommun, Laxå kommun, Lekebergs kommun, Lindesbergs kommun och Ljusnarsbergs upphör när det nya samverkansavtalet träder i kraft,

att tidigare reglemente för den gemensamma nämnden för företagshälsovård samt tolk- och översättarservice upphör när det nya reglementet träder i kraft, samt



att beslutet för sin giltighet förutsätter samstämmiga beslut av regionfullmäktige samt kommunfullmäktige i Örebro, Kumla, Hallsbergs, Laxå, Lindesbergs, Lekebergs, Ljusnarsbergs och Nora kommuner.

Sammanfattning

Efter att Nora kommun nu har ansökt om att få ingå i den gemensamma nämnden för företagshälsovård samt tolk- och översättarservice föreslås att ansökan ska bifallas och att reviderat samverkansavtal och reviderat reglemente för den gemensamma nämnden fastställs. Beslutet kräver att övriga medlemmar också fattar likalydande beslut.

Beslutsunderlag

- FöredragningsPM regionstyrelsen 2020-05-26, ny medlem (Nora kommun) i den gemensamma nämnden för företagshälsovård samt tolk- och översättarservice
- Samverkansavtal, gemensamma nämnden för företagshälsovård samt tolk- och översättarservice
- Reglemente, gemensamma nämnden för företagshälsovård samt tolk- och översättarservice
- Ansökan från Nora kommun om medlem i den gemensamma nämnden för företagshälsovård samt tolk- och översättarservice

13. Ledamotsinitiativ - Hemställan om slopad förmånsbeskattning för hälso- och sjukvårdspersonal

Darienummer: 20RS4885

Förslag till beslut

Regionstyrelsen beslutar

att förklara förslaget besvarat med hänvisning till vad som anges nedan.

Sammanfattning

Elin Jensen och Patrik Nyström, båda (SD) har med stöd 4 kap 20 § kommunallagen (ledamotsinitiativ) föreslagit att regionstyrelsen ska besluta "att hemställa åt finansdepartementet att undanta hälso- och sjukvårdspersonal från förmånsbeskattning under covid-19-pandemin". Förslaget motiveras i huvudsak med att det inte är rimligt att vårdpersonal ska förmånsbeskattas för de gåvor i form av bland annat mat som företag och andra skänker under pandemin.

Regionstyrelsen ber att få förklara förslaget besvarat genom hänvisning till regeringens förslag i frågan i sin tilläggsbudget. Där föreslås undantag från förmånsbeskattning av vissa gåvor. Beroende bland annat på hur pandemin och hanteringen av den kan komma att utvecklas, kan det dock finnas anledning för Region Örebro län att återkomma i denna eller närliggande frågor på lämpligt sätt. I detta sammanhang är det också värdefullt att påpeka att det är fler personalkategorier, än de som nämns i ledamotsinitiativet, som har påverkats under arbetet med pandemin.

Beslutsunderlag

- FöredragningsPM regionstyrelsen 2020-05-26, ledamotsinitiativ slopad förmånsbeskattning för personal
- Ledamotsinitiativ - Hemställan om slopad förmånsbeskattning för hälso- och sjukvårdspersonal

14. Friskvårdsbidrag och gratifikation med anledning av coronapandemin till



anställda i Region Örebro län

Diarienummer: 20RS5498

Förslag till beslut

Regionstyrelsen beslutar

att friskvårdsbidraget ska höjas till 2000 kronor per år och anställd från och med 2020,

att ett extra friskvårdsbidrag om 1000 kronor ska ges till anställd för 2020,

att anställda i Region Örebro län därutöver ska ges en gratifikation om motsvarande 1000 kronor i form av gåvopresentkort eller liknande,

att det höjda friskvårdsbidraget och gratifikationen ska ges till anställda på samma grunder som redan gäller för friskvårdsbidraget,

att höjningen av friskvårdsbidraget och gratifikationen i övrigt finansieras genom ianspråktagande av medel från regionstyrelsens planeringsreserv samt

att regiondirektören får i uppdrag att verkställa beslutet vilket innefattar rätten att fatta de ytterligare beslut som behövs för verkställandet.

Sammanfattning

Region Örebro län och dess anställda verkar nu, liksom världen i övrigt, under de extraordinära förhållanden som coronapandemin har fört med sig. För Region Örebro läns del har detta inneburit att organisationen och dess anställda har ställts inför mycket högt ställda krav på att upprätthålla samhällskritisk verksamhet och verksamhet i övrigt. Detta har inte sällan inneburit arbete under påfrestande förhållanden i olika avseenden. I syfte att som arbetsgivare markera erkänsla för detta föreslås regionstyrelsen att fatta beslut om särskild gratifikation. Denna föreslås bestå i en höjning av friskvårdsbidraget till 2000 kronor per år från och med 2020 samt ytterligare 1000 kronor i friskvårdsbidrag för 2020. Därutöver föreslås en gratifikation i form av gåvopresentkort eller liknande till ett värde av 1000 kronor för 2020. Det överläts åt regiondirektören att verkställa detta beslut, liksom att fatta de ytterligare beslut som kan komma att vara nödvändiga för verkställandet.

Beslutsunderlag

- FöredragningsPM regionstyrelsen 2020-05-26, friskvårdsbidrag och gratifikation med anledning av coronapandemin till anställda i Region Örebro län

15. Anmälnings- och meddelandeärenden

Diarienummer: 20RS387

Förslag till beslut

Regionstyrelsen beslutar

att godkänna redovisningen.

Sammanfattning

Anmälningsärenden

1. Finanscontroller har gjort affärsavslut med Kommuninvest för upplåning om 30 miljoner kronor, 20RS4473.



2. Regionjurist har fattat beslut om att delvis avslå en begäran om utlämnande av allmänna handlingar, 20RS4630.
3. Regionstyrelsens ordförande har beslutat om reviderade sidouppdrag (bisyssla) för regiondirektören.
4. Områdeschefen för närsjukvård norr har fattat beslut om lönetillägg för tjänstgöring på vårdcentral med särskilda behov, 20RS4329.
5. Områdeschefen för närsjukvård norr har fattat beslut om nedskrivning av fordran för caféverksamheten på Lindesbergs lasarett, 20RS4669.
6. Områdeschefen för närsjukvård norr har fattat beslut om tidsbegränsat lönetillägg med anledning av utökat ansvar som avdelningschef då verksamhetschef inte finns på plats under perioden 2020-05-01 – 2020-08-31, 20RS4833.
7. Områdeschefen för närsjukvård norr har fattat beslut om tidsbegränsat lönetillägg med anledning av utökat ansvar som avdelningschef då verksamhetschef inte finns på plats under perioden 2020-05-01 – 2020-08-31, 20RS4834.
8. Områdeschefen för närsjukvård norr har fattat beslut om tidsbegränsat lönetillägg med anledning av utökat ansvar som avdelningschef då verksamhetschef inte finns på plats under perioden 2020-05-01 – 2020-08-31, 20RS4835.
9. Sammanställning över beslutade tillsvidareanställningar inom Regionservice under april månad 2020, 20RS670-5.
10. Områdeschefen för närsjukvård Örebro och söder har fattat beslut om lönetillägg för uppdrag som biträdande områdeschef för närsjukvård Örebro och söder under perioden 2020-03-23 -2021-01-31, 20RS5097.
11. Områdeschefen för psykiatri har fattat beslut om lönetillägg/löneändring under pågående avtalsperiod, 20RS276-1—11.

Meddelandeärenden

1. Sveriges Kommuner och Regioner har överlämnat
 - Feriearbete/Sommararbete 2020,
 - Överenskommelse om partsgemensamma arbeten och ändringar i Bilaga M till Allmänna bestämmelser (AB) och HÖK 18,
 - Ändringar i Allmänna bestämmelser och partsgemensam kommentar gällande arbetsbrist m.m,
 - Överenskommelse om avvikelser från lag och avtal gällande hantering av semester för semesteråret 2020,
 - Överenskommelse om Kompetens- och omställningsavtal, KOM-KR m.m,
 - Budgetförutsättningar för åren 2020-2023,
 - Överenskommelse om satsning på kompetensförsörjning till äldreomsorgen.



2. Protokoll

- regionstyrelsens arbetsutskott 2020-04-21
- domarnämnden 2020-04-15.

3. Månadsrapport och innehavsrapport pensionsmedelsportfölj och skuldportfölj för Region Örebro län april 2020.

4. Uttalande från Synskadades Riksförbund, 20RS5011.

Beslutsunderlag

- FöredragningsPM regionstyrelsen 2020-05-26, anmälnings- och meddelandeärenden
- Finansrapport Örebro april 2020
- Innehavsrapport april 2020
- Uttalande från Synskadades Riksförbund

16. Informtion

Regiondirektörens information

2

Anmälan av medborgarförslag om förbättring av vägstandard på länsväg 751 och 745

20RS4888

Tjänsteställe, handläggare
Nämndadministration, Maria Boström

Sammanträdesdatum
2020-05-26

FöredragningsPM
Dnr: 20RS4888

Organ
Regionstyrelsen

Anmälan av medborgarförslag om förbättring av vägstandard på länsväg 751 och 745

Förslag till beslut

Regionstyrelsen föreslår regionfullmäktige besluta

att överlåta till samhällsbyggnadsnämnden att besluta i ärendet, samt

att ta anmälan till protokollet.

Sammanfattning

Anmäls att ett medborgarförslag har inkommit till Region Örebro län den 7 maj 2020 om förbättring av vägstandard på länsväg 751 och 745.

Medborgarförslaget har överlämnats till förvaltningen Regional utveckling för stöd i beredningen.

Beslutsunderlag

FöredragningsPM regionstyrelsen 2020-05-26, Anmälan av medborgarförslag
Medborgarförslaget

Rickard Simonsson
Regiondirektör

Skickas till:

Regionfullmäktige



MEDBORGARFÖRSLAG

<i>Namn</i> Anna - Märta	<i>Efternamn</i> Hasselwander
Förslaget (<i>Kortfattat namn</i>) Förbättring av vägstandard på länsväg 751 och 745	
Motivering (<i>Lämna en mer utförlig beskrivning av ditt medborgarförslag. Motivera gärna varför du anser att förslaget ska genomföras och hur det i så fall kunna ske</i>) Jag har hört att Region Örebro planerar en förbättring av vägstandard av vägnäten i Örebro län tillsammans med länets kommuner. 2015 – 2016 gjorde boende utmed länsväg 751 och 745 i Örebro kommun, ett ideellt arbete kallat "Upprop 751 och 745", med målsättning att få ett förbättrat underhåll samt på sikt få en permanent beläggning typ asfalt eller liknande. Initiativet att uppvakta Trafikverket togs på ett årsmöte i Lockenkil-Bäckatorps vägsamfällighet 2015. Även Landsbygdsnämnden, Örebro kommun, har uppvaktats vid ett antal tillfällen. Vid Örebro kommuns remissrunda: – Landsbygdsprogram för Örebro kommun - Remissversion 2, granskade Upprop 751 och 745 förslaget och lämnade synpunkter. Mål och styrdokumentets text var och är viktigt för oss landsbygdsbor. "Människors livsvillkor och levnadsförhållanden är viktiga förutsättningar för ett socialt och ekonomiskt hållbart boende på landsbygden där vägnarnas standard har en central roll. Bygden och företagen måste kunna utvecklas!". Belastningen på de båda länsvägarna är normal under perioder på året samtidigt som trafikmängden ökar kraftigt under sommarsäsongen samt vår och höst då lantbrukare trafikerar dessa vägar hårt vilket medför högre slitage än normalt för denna vägtyp. Vid större olyckor mellan Nora och Örebro där riksväg 50, R50, måste stängas av är det av värde att det finns möjlighet att dirigera om trafiken som omledningsväg. Då är länsväg 751 ett mycket bra alternativ. Belastningen med tung trafik gör att det vid dessa tillfällen måste vara en standard som klarar detta. En högre vägstandard bidrar även till att möjligheterna för näringslivet att utvecklas då dagens BK-klassning på främst på våren kan tas bort. Det möjliggör också exempelvis pendling med cykel enklare, då troligtvis fler väljer att ta buss från knutpunkten Axbergshammars vägskal. Se bifogade filer. Med hänvisning till ovanstående är en förbättring av vägstandard på länsväg 751 och 745 genom att lägga permanent beläggning typ asfalt eller liknande, en ekonomisk vinst för framtiden.	

Den här sidan kommer att publiceras på Region Örebro läns webbplats i sin helhet samt i protokoll, kallelser och handlingar som behandlar detta medborgarförslag.

3

Kompletteringsval till
kommunala handikapprådet i
Degerfors kommun

20RS3899

Tjänsteställe, handläggare
Nämndadministration, Kristina Berglund

Sammanträdesdatum
2020-05-26

FöredragningsPM
Dnr: 20RS3899

Organ
Regionstyrelsen

Kompletteringsval till kommunala handikapprådet i Degerfors kommun

Förslag till beslut

Regionstyrelsen beslutar

att till ny ersättare i kommunala handikapprådet i Degerfors kommun utse,
..... (S), för tiden 2020-05-26 – 2022-12-31.

Sammanfattning

Regionstyrelsen beviljade Carina Sättermans begärda entledigande från uppdraget som ersättare i kommunala handikapprådet i Degerfors kommun den 29 mars 2020.

Beslutsunderlag

FöredragningsPM regionstyrelsen 2020-05-26

Rickard Simonsson
Regiondirektör

Skickas till:

Kommunala handikapprådet i Degerfors kommun
Den valde
Regionkansliet – staben Administration, juridik och säkerhet

4

Periodrapport april 2020

20RS3006

Periodrapport april 2020

Förslag till beslut

Regionstyrelsen beslutar

att godkänna periodrapporten per april 2020.

Sammanfattning

Covid-19 utbrottet har per april gett effekter i det ekonomiska utfallet, främst vad det gäller skatteintäkterna, som har sjunkit med -3,7 procent jämfört med föregående år. Resultatet per april uppgår till -374 mnkr, inklusive orealiserade värdeförändringar av finansiella tillgångar. Föregående år var motsvarande siffra +229 mnkr.

Balanskravsresultat, vilket är exklusive orealiserade värdeförändringar av finansiella tillgångar, är ett underskott om -146 mnkr, vilket är 90 mnkr sämre än samma period föregående år.

Nettokostnaden för perioden är 3 392 mnkr (3 323 mnkr) och ökningen mellan åren uppgår till 2,1 procent (4,6 procent). Utvecklingstakten är därmed något lägre i år jämfört med föregående år, men överstiger den för skatter och statsbidrag (0,2 procent).

Skatteintäkterna har minskat med 89 mnkr eller -3,7 procent jämfört med föregående år. Generella statsbidrag och utjämning har ökat med 95 mnkr eller 11,7 procent.

Sammantaget är ökningen för skatter och statsbidrag 0,2 procent (4,0 procent). I nuläget beräknas skatteintäkterna för Region Örebro läns del sjunka med drygt 300 mnkr jämfört med budgeten för 2020. Samtidigt kommer nya besked från regeringen om förstärkt finansiering i form av statsbidrag och kompensation för olika kostnader till följd av pandemin. Nivån på höjningen av de generella statsbidragen i år är historisk.

Under rådande omständigheter föreligger för många osäkerhetsfaktorer för att kunna lämna en prognos på ett samlat ekonomiskt resultat för 2020 för regionen. En prognos för 2020 kommer lämnas i samband med delårsrapporten i juli.

Tjänsteställe, handläggare
Staben Ekonomi, Maja Ekholm

Sammanträdesdatum
2020-05-26

FöredragningsPM
Dnr: 20RS3006

Konsekvenser för miljö-, barn- och jämställdhetsperspektiven

Ärendet har inga konsekvenser på ovanstående perspektiv.

Ekonomiska konsekvenser

Ärendet har inga konsekvenser på ovanstående perspektiv.

Uppföljning

Regionorganisationens resultatutfall följs härnäst upp i periodrapporter, delårsrapport samt årsredovisning 2020.

Beslutsunderlag

FöredragningsPM regionstyrelsen 2020-05-26

Periodrapport per april 2020

Rickard Simonsson
Regiondirektör

Skickas till:

(Ange vem/vilka beslutet ska skickas till)



Periodrapport

Region Örebro län

April 2020

Ekonomi

- Resultat -374 mnkr (229 mnkr)
- Balanskravsresultat -146 mnkr (-56 mnkr)
- Nettokostnadsutveckling 2,1 % (4,6 %)
- Lönekostnadsutveckling 4,5 % (4,2 %)
- Skatter och statsbidrag 0,2 % (4,0 %)

Omvärldsanalys

Kommuner och regioner gick in i 2020 inställda på ett år med en ansträngd ekonomi, till följd av att konjunkturen försvagats kombinerat med ett högt demografiskt tryck. Till detta kom den nu pågående coronapandemin, vilken fått stor påverkan på såväl verksamheten som de ekonomiska förutsättningarna. Verksamheten har ställts om på rekordtid samtidigt som finansieringen förändras från dag till dag. Hela världsekonomin upplever nu en snabb nedgång i produktion och sysselsättning till följd av coronapandemin. Den svenska ekonomin, som försvagades redan förra året, har nu både sjunkande inhemsk efterfrågan och fallande export. Alla konjunkturbedömningar är i nuläget ytterst osäkra och olika bedömares BNP-prognoser varierar. Sveriges Kommuner och Regioner (SKR) beräknar för 2020 en BNP-minskning på 3,9 procent. I den ekonomirapport som SKR lämnat i maj väljer de till följd av den snabba utvecklingen och alla osäkerhetsfaktorer att göra en kalkyl snarare än en normal prognos för kommande år. Beräkningarna bygger på ett relativt positivt scenario där smittspridningen går tillbaka efter sommaren och verksamheterna därefter kan gå tillbaka till ett mer normalt läge. Beräkningarna innehåller inte heller något antagande om en andra våg av smittspridning. Detta innebär att utvecklingen mycket väl kan bli sämre än vad SKR förutspår.

Resultatanalys

Covid-19 utbrottet har per april gett effekter i det ekonomiska utfallet, främst vad det gäller skatteintäkterna, som har sjunkit med -3,7 procent jämfört med föregående år.

Resultatet per april uppgår till -374 mnkr, inklusive realiserade värdeförändringar av finansiella tillgångar. Föregående år var motsvarande siffra +229 mnkr. **Balanskravsresultat**, vilket är exklusive realiserade värdeförändringar av finansiella tillgångar, är ett underskott om -146 mnkr, vilket är 90 mnkr sämre än samma period föregående år.

Verksamhetens **intäkter** uppgår för perioden till 875 mnkr (828 mnkr), vilket innebär en ökning med 5,7 procent jämfört med samma period föregående år.

Såld vård har preliminärt ökat med 0,7 procent, efter 3 månaders faktisk fakturering.

Per april har patientavgifterna avseende hälso- och sjukvården ökat, medan de för tandvården har minskat. Detta är effekter av den rådande pandemin och en spegling av det ökade trycket på hälso- och sjukvården, samt den minskade mängden patienter som vill besöka Folktandvården.

När det gäller trafikintäkterna syns ett intäktsbortfall beroende på kraftigt reducerat resande från mars på grund av Covid-19.

Verksamhetens **kostnader**, inkl. avskrivningar, uppgår till 4 267 mnkr (4 151 mnkr) och innebär en ökningen mellan åren med 2,8 procent.

Lönekostnadsökningen uppgår till 4,5 procent (4,2 procent). Detta kan jämföras med kostnaden för lönerörelsen apr-19 – apr-20, om 2,7 procent. Kostnader som betecknas som månadslön har ökat med 4,4 procent, medan kostnader för extratid har ökat med 5,7 procent. Det förstnämnda är ett resultat av att regionorganisationen har ökat i antalet anställda, och det sistnämnda har till viss del att göra med att jul- och nyårshelgerna inföll på vardagar och att det därför blev mer obekvämt arbetstid genererad än året innan. Däremot ligger kostnaderna för jour, beredskap och övertid i stort sett i nivå med 2019 efter 4 månaders utfall. Utfallet för sjuklön har däremot ökat kraftigt och tros vara en konsekvens av Covid-19. Totalt sett kan konstateras att situationen med

covid-19 ännu inte inneburit att den *totala* lönekostnaden ökat markant, utan speglar istället högre kostnader orsakade av covid-19 inom vissa områden, men också lägre kostnader i verksamheter som inte kan bedriva normal verksamhet.

Kostnaderna för inhyrd personal är lägre än föregående år. Minskningen mellan åren är 15,7 procent eller 9 mnkr. Inom hälso- och sjukvårdsförvaltningen motsvarar hyrläkarkostnaden 2,5 procent av den egna personalkostnaden. Måttet på oberoende av inhyrd personal är 2,0 procent av den egna personalkostnaden. Kostnaderna har främst minskat inom område närsjukvård norr (2 mnkr) och område opererande och onkologi (3 mnkr).

Kostnaderna för läkemedel är totalt sett 10,1 procent högre än föregående år, medan kostnaderna för köpt vård har minskat med 7,8 procent mellan åren.

Kostnaderna för kollektivtrafik är högre jämfört med föregående år, till följd av indexutveckling och helårseffekt av Svealandstrafiken som startade i augusti/september 2019. Kostnaderna för serviceresor är även de högre jämfört med föregående år och främsta orsaken är det 1-års avtal som finns med entreprenörerna inom servicetrafiken till och med juni 2020 med högre timkostnader, samt indexutveckling från 1 januari. Resandet har dock minskat sedan föregående år på grund av rådande pandemi.

Nettokostnaden för perioden är 3 392 mnkr (3 323 mnkr) och ökningen mellan åren uppgår till 2,1 procent (4,6 procent). Utvecklingstakten är därmed något lägre i år jämfört med föregående år, men överstiger den för skatter och statsbidrag (0,2 procent).

Skatteintäkterna har minskat med 89 mnkr eller -3,7 procent jämfört med föregående år. **Generella statsbidrag och utjämning** har ökat med 95 mnkr eller 11,7 procent. Sammantaget är ökningen för skatter och statsbidrag 0,2 procent (4,0 procent). I nuläget beräknas skatteintäkterna för Region Örebro läns del sjunka med drygt 300 mnkr jämfört med budgeten för 2020. Samtidigt kommer nya besked från regeringen om förstärkt finansiering i form av statsbidrag och kompensation för olika kostnader till följd av pandemin. Nivån på höjningen av de generella statsbidragen i år är historisk.

Finansnettot, exklusive orealiserade värdeförändringar i pensionsmedelsportföljen, uppgår till -6 mnkr, jämfört med 19 mnkr för samma period föregående år.

Ekonomiska konsekvenser covid-19

SKR gjorde en skatteunderlagsprognos utifrån de förhållanden som gällde i april, vilken indikerar en tillväxt av skatteunderlaget för 2020 med 0,9 procent jämfört med 2,5 procent som var förutsättningen för regionens budget. Detta innebär i nuläget att skatteintäkterna för Region Örebro läns del sjunker med drygt 300 mnkr jämfört med budgeten för 2020. Parallellt kommer nya besked från regeringen om förstärkt finansiering i form av statsbidrag och kompensation för olika kostnader till följd av pandemin. Nivån på höjningen av de generella statsbidragen i år är historisk. Hittills finns beslut uppgående till 199 mnkr i ytterligare statsbidrag till Region Örebro län. Ytterligare ett statsbidrag som kompensation för skatteintäktsbortfall har aviserats till höstbudgeten, preliminärt 65 mnkr för regionen. Den 18 maj aviserade regeringen och samarbetspartierna ytterligare 6 mdkr för 2020 i statsbidrag, vilket kommer att föreslås i en extra ändringsbudget. Fördelningen av detta aviserade tillskott är 3 mdkr vardera till regioner respektive kommuner, vilket skulle innebära 87 mnkr för Region Örebro län. I budgetpropositionen för 2021 avser man att återkomma i frågan om kommunsektorns behov för kommande år.

Resursåtgången för omställningen i verksamheten och vården av covid-19 är betydande. Värdet till standardkostnad för vård dygn på IVA respektive vårdavdelning har covid-19 vården förbrukat 44 mnkr under mars och april. Verksamhetens kostnader totalt sett i hälso- och sjukvården ökar dock inte under perioden, beroende på att en så stor del av verksamheten inte genomförs. I stället byggs en ”vårdskuld” avseende framflyttad vård upp. Ett samarbete pågår mellan regionerna för att ta fram hur denna skuld ska värderas. Regeringen har förbundit sig att ersätta kommuner och regioner för merkostnader i samband med covid-19 vården. Det är ännu inte klart vilka merkostnader som får räknas in. Redan per april syns effekter av inkomstbortfall i

regionens verksamheter preliminärt med 22 mnkr, främst avseende kollektivtrafik och vård. Regeringen har beslutat att viss kompensation för uteblivna kollektivtrafikintäkter kommer att utgå till regionerna.

Ekonomisk utblick

Region Örebro län redovisar per april ett underskott om -374 mnkr (inklusive orealiserade värdeförändringar på placeringar). Balanskravsresultatet är -146 mnkr. Under rådande omständigheter föreligger för många osäkerhetsfaktorer för att kunna lämna en prognos på ett samlat ekonomiskt resultat för 2020 för regionen. Vad gäller finansieringen har SKR i april lämnat den första skatteunderlagsprognosen sedan coronapandemin kom till Sverige, vilken innebar en stor nedrevidering av årets skatteintäkter. SKR har redan aviserat att detta belopp är mycket osäkert och att kommande prognoser kommer att kunna ändras ytterligare, sannolikt till det sämre. Regeringen bevakar löpande läget för kommunsektorn och har redan kommit med ett antal olika statsbidrag för att kompensera sektorn för de uteblivna intäkterna och kostnadsökningar som uppstår till följd av pandemin. En del av dessa är kända till sitt belopp, andra kan komma att fördelas utifrån intäktsbortfall eller merkostnad, varför man i nuläget inte kan bedöma beloppen. Fler beslut om statsbidrag kan också komma vartefter de ekonomiska konsekvenserna för sektorn klarnar. En del av dessa beslut kommer dröja till höstbudgeten i oktober. Det är samtidigt svårbedömt hur de intäktsbortfall och kostnadsförändringar som skett i regionens verksamheter till följd av pandemin, kommer att fortsätta under året. Allt beror på utvecklingen av smittspridningen och vårdbehovet för covid-19 samt effekten av de restriktioner som gäller för samhället. Region Örebro län kommer att lämna en prognos för 2020 i samband med delårsrapporten i juli.

Investeringar

De immateriella investeringarna uppgår till 1 mnkr (0 mnkr föregående år). Materiella investeringar har hittills i år gjorts med 243 mnkr (462 mnkr föregående år). Årets investeringsbudget är 1 294 mnkr.

Avvikelseakten från budget beror dels på att tilläggsbudgeten avser investeringar för flera år, dels på att planerade projekt inte kommit igång som planerat. I flera av de stora projekten pågår fortfarande planerings- och projekteringsarbete och där är kostnaderna relativt sett små.

Beslut kommer att tas om ytterligare överföring av investeringsmedel från tidigare års budget i samband med beslut om Årsredovisning 2019.

Likviditet och övriga finansiella tillgångar

Den disponibla likviditeten uppgår till 1 459 mnkr, vilket innebär en ökning sedan årsskiftet med 267 mnkr. Checkräkningskrediten ligger kvar på 1 000 mnkr år 2020.

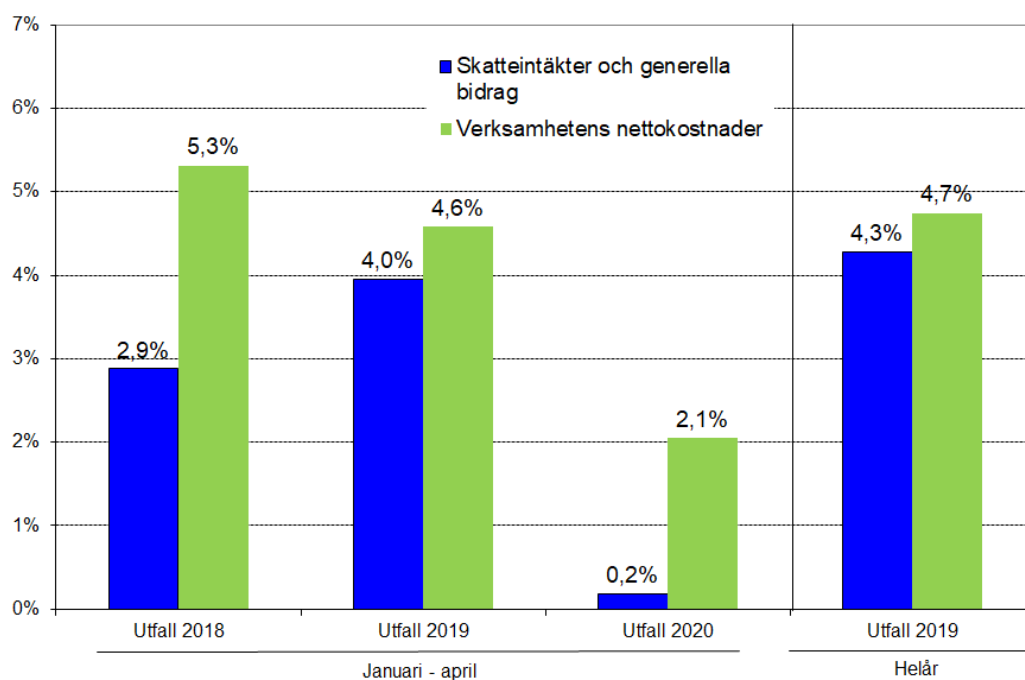
Totalt uppgår bokfört värde på finansiella tillgångar till 2 958 mnkr inklusive återinvesterad avkastning, medan marknadsvärdet uppgår till 3 160 mnkr.

Pensionsportföljen	mnkr
Placerat t.o.m. 2019 (bokfört)	2 874
Placerat enligt budget 2020	41
Återinvesterat reavinst, utdelning	43
Totalt placerat (bokfört)	2 958
Marknadsvärde	3 160
Övervärde	202
Värdereglering 2020	-229
Avkastning 2020 i procent	-5,8%

Likviditet	mnkr
Tillgängliga likvida medel	323
Saldo koncernbolag	136
Checkräkningskredit	1 000
Disponibel likviditet	1 459

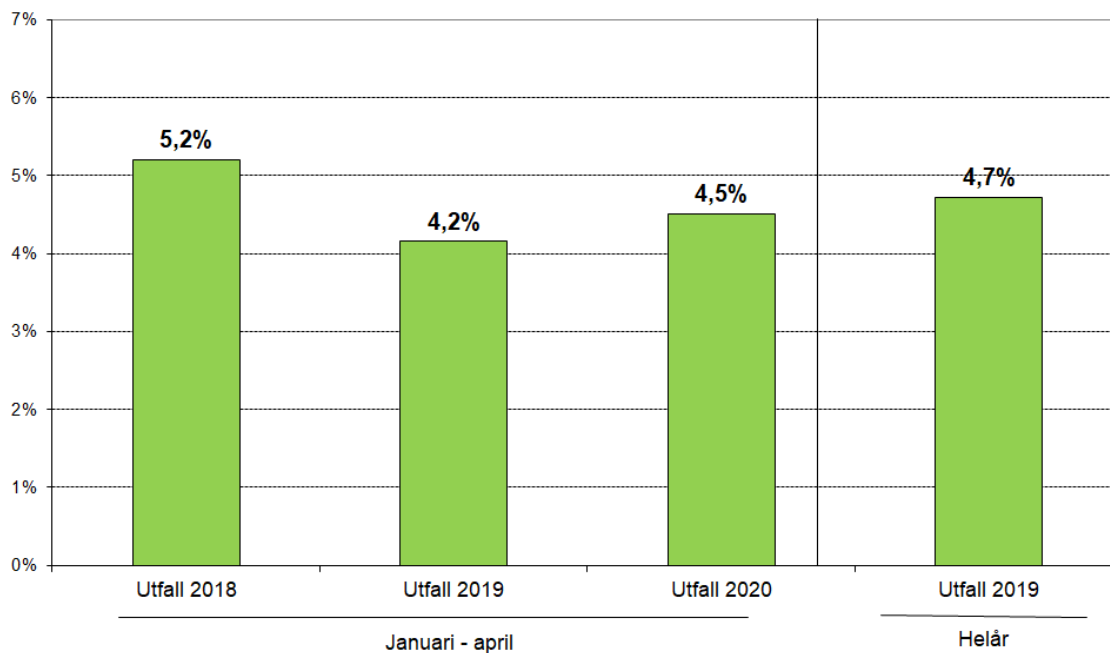
Utveckling av nettokostnader respektive skatteintäkter och generella bidrag

(Jämfört med föregående år justerat för jämförelsestörande poster)



Lönekostnadsutveckling

(Justerat för jämförelsestörande poster)



Resultaträkning

Belopp i mnkr	Utfall peri-oden 2020	Utfall peri-oden 2019	Budget 2020	Utfall 2019
Verksamhetens intäkter	875	828		2 601
Verksamhetens kostnader	-4 159	-4 055		-11 983
Avskrivningar	-108	-96		-293
Verksamhetens nettokostnader	-3 392	-3 323	-9 838	-9 675
Skatteintäkter	2 343	2 432	7 480	7 341
Generella statsbidrag och utjämning	911	816	2 529	2 447
Verksamhetens resultat	-138	-75	171	113
Finansiella intäkter *	42	356	134	644
Finansiella kostnader *	-278	-52	-140	-290
Periodens/ årets resultat	-374	229	165	467
- Balanskravsjusteringar **	228	-285	-65	-404
Balanskravsresultat	-146	-56	100	63

* Inklusivt orealiserade värdeförändringar av finansiella tillgångar.

** Realiserade värdeförändringar av finansiella tillgångar, samt realisationsvinster.

Driftredovisning

Belopp i mnkr	Resultat perioden 2020	Resultat perioden 2019	Förändring	Resultat 2019
Regionfullmäktige	2,0	1,6	0,4	3,4
Regionstyrelsen, varav	127,7	68,8	58,9	132,0
- Regionstyrelsen och regionkansliet	21,1	12,5	8,6	48,0
- Hälsovalsenheten	-0,1	-12,9	12,8	-52,4
- Tandvårdsenheten	0,3	-4,5	4,8	-9,6
- Regionstyrelsens gemensamma verksamhetskostnad	106,4	73,7	32,7	146,0
Hälso- och sjukvårdsnämnden	-283,3	-282,3	-1,0	-475,8
Folktandvårdsnämnden	-12,8	-6,4	-6,4	-12,6
Forskning- och utbildningsnämnden	-8,9	4,1	-13,0	11,2
Servicenämnden	36,0	8,3	27,7	27,6
Samhällsbyggnadsnämnden	-31,7	-6,7	-25,0	-10,1
Regional tillväxtnämnd	2,7	2,7	0,0	4,1
Kulturnämnd	0,9	0,7	0,2	0,6
Gemensam nämnd företagshälsovård samt tolk- och översätterservice	1,1	2,5	-1,4	8,6
Summa verksamheter	-166,3	-206,7	40,4	-311,0
Regionstyrelsens finansförvaltning *	-207,8	435,6	-643,4	778,0
Resultat	-374,1	228,9	-603,0	467,0
- Balanskravsjusteringar **	228,5	-284,7	513,2	-404,1
Balanskravsresultat	-145,6	-55,8	-89,8	62,9

* Inklusive orealiserade värdeförändringar av finansiella tillgångar.

** Orealiserade värdeförändringar av finansiella tillgångar, samt realisationsvinster.

Samtliga nämnder nollbudgeterade år 2020.

Regionstyrelsens verksamhetskostnad och finansförvaltning är sammanlagt budgeterade till 100 mnkr.

Orealiserade värdeförändringar av finansiella tillgångar är budgeterade till 65 mnkr.

Investeringar

Belopp i mnkr	Utfall perioden 2020	Utfall perioden 2019	Budget 2020	Utfall 2019
Immateriella	1	0	-	16
Byggnader	161	412	692	1 014
Inventarier	82	50	602	219
Finansiella	-	-	-	-
TOTALT	244	462	1 294	1 249

HR-statistik

Årsarbetare - tillsvidareanställda

Perioden 2020			Perioden 2019			Förändring		
Kvinnor	Män	Totalt	Kvinnor	Män	Totalt	Kvinnor	Män	Totalt
7 607	1 965	9 572	7 456	1 948	9 403	151	17	169

Ökningen av tillsvidareanställda består av yrkesgrupperna undersköterskor och allmän sjuksköterskor. Minskningen avser specialistsjuksköterskor.

Sjukfrånvaro (föregående period)

Sjukfrånvaro i procent	Fg period 2020			Fg period 2019			Förändring		
	Kvinnor	Män	Totalt	Kvinnor	Män	Totalt	Kvinnor	Män	Totalt
Korttidssjukfrånvaro	3,7 %	2,9 %	3,5 %	3,0 %	2,1 %	2,8 %	0,7 %	0,8 %	0,7 %
Långtidssjukfrånvaro	3,8 %	1,5 %	3,3 %	3,6 %	1,7 %	3,2 %	0,2 %	-0,1 %	0,1 %
Sjukfrånvaro totalt	7,5 %	4,4 %	6,8 %	6,6 %	3,8 %	6,0 %	0,9 %	0,6 %	0,9 %

Korttidssjukfrånvaron utifrån denna avstämningsperiod har ökat, vilket delvis beror på så kallad vinterkräksjuka. Med anledning av Covid - 19 förväntas denna öka till nästa periodrapport.

Extratid (föregående period)

Extratid i timmar	Fg period 2020			Fg period 2019			Förändring		
	Kvinnor	Män	Totalt	Kvinnor	Män	Totalt	Kvinnor	Män	Totalt
Timtid	82479	38025	120504	84581	31759	116339	-2102	6266	4164
Fyllnadstid	17655	4998	22653	19220	4172	23392	-1565	826	-739
Enkel övertid	7529	1668	9197	7751	1769	9521	-223	-101	-324
Kvalificerad övertid	37685	11997	49681	34969	10341	45310	2716	1655	4371
Arbetad tid under jour o beredskap	20390	30780	51171	18111	31071	49182	2279	-290	1989

Ökningen av extratid beror på Covid 19 och den ökning av arbetstid det inneburit, samt arbetet med att hantera leverans och hantering av material till Hälso- och sjukvården.

5

Fördelning av statsbidrag till ungdomsmottagningen 2020

20RS4701

Fördelning av statsbidrag till ungdomsmottagningen 2020

Förslag till beslut

Regionstyrelsen beslutar

att till Hälsovalsenheten överföra medel motsvarande ungdomsmottagningens kostnader för genomförda satsningar under 2020, maximalt uppgående till det statsbidrag regionorganisationen erhåller om 4,5 miljoner kronor, samt

att överföringen till Hälsovalsenheten finansieras med medel avsatta i Region Örebro läns budget för 2020.

Sammanfattning

Satsningen riktad till landets ungdomsmottagningar ingår som en del i den överenskommelse som slutits mellan Sveriges Kommuner och Regioner, SKR, och staten "Insatser inom området psykisk hälsa 2020". Aktuella insatser som görs inom ungdomsmottagningen med anledning av överenskommelsen kommer att redovisas i samband med övrig rapportering till SKR. För insatserna tilldelas Örebro län specialdestinerade statsbidrag om totalt 4,5 miljoner kronor för 2020, vilka har rekviderats av Region Örebro län som huvudman för ungdomsmottagningarna i länet. Ungdomsmottagningen tillförs medel genom Hälsovalsenheten.

Ärendebeskrivning

SKR och staten har träffat en överenskommelse om insatser inom området psykisk hälsa för 2020. Överenskommelsen bygger på tidigare överenskommelser och är en fortsättning av det långsiktiga arbete som stimulerats av staten och där SKR bidragit med utvecklingsstöd till kommuner och regioner. Inom överenskommelsen tillförs kommuner och regioner 150 miljoner kronor för fortsatt förstärkning av ungdomsmottagningarnas arbete. Insatserna för barn och unga inklusive ungdomsmottagningar fördelas utifrån andel av befolkningen som är 0–25 år i

Tjänsteställe, handläggare
Staben Ekonomi, Ingrid Domberg

Sammanträdesdatum
2020-05-26

FöredragningsPM
Dnr: 20RS4701

respektive region, vilket innebär att beloppet för Region Örebro län blir 4,5 miljoner kronor.

Beredning

Regionstyrelsens arbetsutskott behandlar ärendet den 19 maj 2020.

Konsekvenser för miljö-, barn- och jämställdhetsperspektiven

Satsningen inom ungdomsmottagningen syftar till att mottagningens målgrupp ska få en ökad tillgänglighet genom att köer kortas och att de kommer att möta en personal som fått en högre kompetens inom sitt område. Beslutet bedöms inte ha några konsekvenser för miljö- och jämställdhetsperspektiven.

Ekonomiska konsekvenser

Region Örebro län erhåller statsbidrag om 4,5 miljoner kronor för redovisade insatser för ungdomsmottagningens verksamhet. De medel som inte används för ändamålet under året ska återbetalas till SKR, som i sin tur betalar tillbaka till Kammarkollegiet. Statsbidraget har räknats in i budget för verksamhetsåret. Eftersom stimulansmedel för ungdomsmottagningen har fördelats till verksamheten sedan tre år finns i regionorganisationens budget för 2020 en post för effekter av tidigare års beslut avsatt där stimulansmedel för ungdomsmottagningen ingår. Överföring till hälso- och sjukvårdsverksamheten upp till maximalt 4,5 miljoner kronor kan därför disponeras ur posten Effekter av tidigare års beslut och tilldelas Hälsovalsenheten för uppkomna kostnader inom överenskommelsen för förstärkning av ungdomsmottagningar.

Uppföljning

Efter regeringsbeslut 9 april 2020 har förändringar i kraven på rapportering skett. SKR för nu en dialog med Socialdepartementet kring konsekvenserna av beslutet.

Beslutsunderlag

FöredragningsPM till regionstyrelsen den 26 maj 2020

Rickard Simonsson
Regiondirektör

Tjänsteställe, handläggare
Staben Ekonomi, Ingrid Domberg

Sammanträdesdatum
2020-05-26

FöredragningsPM
Dnr: 20RS4701

Skickas till:

6

Fördelning av statsbidrag till följd av ökade bemanningkostnader

20RS4673

Organ
Regionstyrelsen

Fördelning av statsbidrag till följd av ökade bemanningskostnader

Förslag till beslut

Regionstyrelsen beslutar

att utbetala engångsbidrag till privata utförare enligt framlagt förslag,

att utbetalning av bidraget sker under förutsättning att Region Örebro län erhåller motsvarande belopp i statsbidrag,

att regiondirektören får i uppdrag att omförhandla avtalen med privata utförare upphandlande enligt lagen om offentlig upphandling samt

att regionbidrag omdisponeras enligt följande:

- Regionstyrelsen regionbidrag ökar med 5 638 tkr
- Hälso- och sjukvårdsnämnden regionbidrag ökar med 562 tkr
- Planeringsreserven minskar med 6 200 tkr.

Sammanfattning

Ny tolkning av momsavgiftstiftningen har medfört ökade kostnader för privata utförare inom hälso- och sjukvården som hyr in vårdpersonal. Regeringen har i januari 2020 beslutat om ett statsbidrag till regioner för att regionerna tillfälligt ska kunna öka ersättningen till privata utförare inom hälso- och sjukvård med ökade bemanningskostnader.

Region Örebro län kan rekvirera högst till 6,2 miljoner kronor i statsbidrag. Ersättningen till de privata utförarna 2020 fördelas enligt följande:

Tjänsteställe, handläggare
Staben Ekonomi, Lennart Frommegård

Sammanträdesdatum
2020-05-26

FöredragningsPM
Dnr: 20RS4673

	Engångsbidrag, tkr
Capio Läkargruppen	2 102
Unilabs AB (mammografi)	562
Stenström och Kullberg AB (lymfterapi)	53
Lymfkliniken Karlskoga HB (lymfterapi)	17
Vivalla vårdcentral	1 093
Haga vårdcentral	1 263
Lekeberg vårdcentral	815
Pålsboda vårdcentral	295
Totalt	6 200

Ersättningen betalas ut i december 2020. Bidraget är villkorat till att Region Örebro län erhåller motsvarande belopp i statsbidrag.

Ärendebeskrivning

Bakgrund

Regeringen har beslutat att regionerna kan rekvirera medel i syfte att omförhandla ingångna befintliga avtal med privata utförare som utför hälso- och sjukvård enligt hälso- och sjukvårdslagen (2017:30) och som har fått ökade kostnader för bemanning. Medlen uppgår till 210 miljoner kronor som fördelats mellan regioner utifrån andel av befolkningen. För Region Örebro län uppgår beloppet till 6,2 miljoner kronor. Statsbidraget avser 2020 och kan inte tillämpas retroaktivt. I budgetpropositionen 2020 aviserades bidraget på 210 miljoner kronor per år för åren 2020-2022. Beslut av regeringen kommer dock fattas årligen vilket innebär att det är preliminärt för åren 2021-2022.

Bakgrunden till beslutet är ny praxis efter beslut i Högsta förvaltningsdomstolen (HFD 2018 ref 41) och EU-domstolen som inneburit kostnadsökningar i form av moms för privata utförare som hyr in vårdpersonal.

Sveriges kommuner och regioner, SKR har i bilaga beskrivit aspekter kring statsbidraget för kompensation för ökade bemanningskostnader. I dokumentet framgår vilka som omfattas och kan få del av bidraget. SKR anser att frågan om det finns skäl att "omförhandla" avtal med privata utförare bör bedömas av respektive region utifrån de egna lokala och regionala förhållandena.

Det anges också att det är fullt möjligt att – på sätt som redan skett hos några regioner – höja den generella ersättningen (eller generella momskompensationen) om regionerna anser det finns skäl för det.

För Region Örebro län omfattar statsbidraget privata vårdutförare som har avtal enligt LOV samt LOU-upphandlade specialistmottagningar.

Tjänsteställe, handläggare
Staben Ekonomi, Lennart Frommegård

Sammanträdesdatum
2020-05-26

FöredragningsPM
Dnr: 20RS4673

Regionkansliet föreslår att Region Örebro län tillämpar generell modell, det vill säga statsbidraget fördelas tillfälligt för 2020 genom ett engångstillägg.

Fördelningsmodell

Ersättningen till de privata aktörerna för ökade bemanningskostnader 2020 utgår som ett engångsbidrag i relation till den regionala ersättningen till aktörerna.

För privata aktörer inom Hälsovalet primärvård utges ett tillfälligt engångsbidrag utöver ersättningen enligt krav och kvalitetsboken. Till de vårdutförare som upphandlats enligt LOU utbetalas ett tillfälligt engångsbidrag, givet att befintligt avtal omförhandlas.

Ersättningarna enligt nedan utbetalas i december.

Engångsbidraget fördelas enligt följande:

	Regionens finansiering	Andel	Engångsbidrag
Capio Läkargruppen	75,5	33,9%	2 102
Unilabs AB (mammografi)	20,2	9,1%	562
Stenström och Kullberg AB (lymfterapi)	1,9	0,9%	53
Lymfkliniken Karlskoga HB (lymfterapi)	0,6	0,3%	17
Vivalla vårdcentral	39,3	17,6%	1 093
Haga vårdcentral	45,4	20,4%	1 263
Lekeberg vårdcentral	29,3	13,2%	815
Pålsboda vårdcentral	10,6	4,8%	295
Totalt	222,8	100,0%	6 200

Ersättningen betalas ut i december 2020. Bidraget är villkorat till att Region Örebro län erhåller motsvarande belopp i statsbidrag.

Beredning

Regionstyrelsens arbetsutskott behandlar ärendet den 19 maj 2020.

Konsekvenser för miljö-, barn- och jämställdhetsperspektiven

Förslaget till beslut har ingen påverkan på miljö-, barn- eller jämställdhetsperspektiven.

Ekonomiska konsekvenser

Region Örebro län rekviderar ett statsbidrag som därefter fördelas enligt förslag. Intäkten och kostnaden är lika stor. Därmed uppstår ingen ekonomisk resultat effekt för Region Örebro län.

Inom Region Örebro län uppstår följande ekonomiska effekter

Finansförvaltning: Utfallet för statsbidrag ökar med 6 200 tkr (extern effekt)

Regionstyrelsen: Planeringsreserv -6 200 tkr (intern effekt)

Regionstyrelsen: Hälsovalsenheten, regionbidrag: + 5 638 tkr (intern effekt)

Regionstyrelsen: Ökad ersättning till privata utförare + 5 638 tkr (extern effekt)

Hälso- och sjukvårdsnämnden, regionbidrag + 562 tkr (intern effekt)

Hälso- och sjukvårdsnämnden, Ökad ersättning till privata utförare + 562 tkr (extern effekt).

Uppföljning

Uppföljning sker i årsredovisningen.

Beslutsunderlag

FöredragningsPM regionstyrelsen den 26 maj 2020.

Regeringsbeslut om statsbidrag.

PM från Sveriges Kommuner och Regioner, SKR.

Rickard Simonsson
Regiondirektör

Juridiska avdelningen
Germund Persson
Ekonomi och styrning
Lars Kolmodin

Aspekter på statsbidrag för omförhandling av avtal med privata utförare som utför hälso- och sjukvård

Bakgrund

Varför finns det rätt att återsöka kompensation/ ersättning för moms?

I verksamhet som undantas från mervärdesskatt saknas avdragsrätt för ingående skatt. Det gäller bl.a. ifråga om sjukvård och tandvård. Vårdavgifter och ersättningar för köpt vård ska följaktligen inte påföras moms. Det innebär också att moms på köpta varor och tjänster i sådan verksamhet kommer att belasta vårdgivaren som en kostnad på samma sätt som andra kostnader och omkostnader i verksamheten (s.k. dold moms). Den ersättning vårdgivaren får för sina tjänster får antas kompensera momskostnaden likaväl som övriga kostnader i verksamheten.

Kommuner och regioner får enligt lagen (2005:807) om ersättning för viss mervärdesskatt för kommuner, regioner, kommunalförbund och samordningsförbund (LEMK) ersättning för den ingående skatt som inte kan dras av eller återbetalas enligt mervärdesskattelagen (ML). De får tillbaka belopp som motsvarar den moms som de betalat till sina leverantörer och som de inte får göra avdrag för i momsdeklarationen. Syftet med ersättningen är att momsen inte ska påverka kommunens val att utföra tjänster i egen regi eller att upphandla dem från privata entreprenörer.

Eftersom privata utförare av vårdtjänster inte har rätt att dra av ingående moms de har i sin verksamhet kommer sådan verksamhet dock som nämnts att belastas med momskostnader. Enligt 5 § LEMK har kommuner och regioner rätt till ersättning för de ökade kostnader som till följd av bestämmelserna om mervärdesskatt uppkommer vid upphandling av verksamhet inom bl.a. sjukvård och tandvård. Rätt till ersättning har kommunen också när den lämnar bidrag till näringsidkare för verksamhet inom sådana områden. Ersättningen beräknas enligt schablon och är för närvarande som huvudregel 6 % vid köp av sådana tjänster.

Vilken huvudman ska kompensationen tillfalla (enligt lag 2005:807)?

Det ska för tydlighets skull sägas att det inte är fråga om en ersättning till de privata utförarna, utan en ersättning till kommuner och regioner för att de ”ska ha råd” att köpa tjänsterna av privata utförare. Vilken ersättningen till de privata utförarna är bestäms av marknaden vid en konkurrensupphandling och av kommunen/regionen vid en LOV-upphandling.

Det kommunala momsersättningsystemet har finansierats inom kommunsektorn genom en nivå-sänkning av de generella statsbidragen. Det är alltså inte så att kommuner och regioner på aggregerad nivå gynnas ekonomiskt av systemet. Syftet är istället att åstadkomma momsneutralitet.

Ändrad praxis gällande bemanningstjänster inom vård och omsorg

Varför förändring av tolkningen?

Den 7 juni 2018 meddelade Högsta förvaltningsdomstolen (HFD) dom i mål om bemanningsföretags uthyrning av vårdpersonal. Enligt HFD utgör ett bemanningsföretags uthyrning av vårdpersonal momspliktig personaluthyrning på den grunden att bemanningsföretaget inte själv bedriver sjukvård (HFD 2018 ref. 41).

Skatteverket publicerade 2018-10-25 ett ställningstagande, *Uthyrning av vårdpersonal, mervärdesskatt*, av innebörd att bemanningstjänster inom sjukvård och tandvård skulle omfattas av mervärdesskatt. Ställningstagandet har av Skatteverket börjat tillämpas den 1 juli 2019.

Den 5 februari 2020 har HFD meddelat fyra nya domar, som går på samma linje. HFD konstaterar i samtliga avgöranden att det är säljarens tillhandahållande till den köpande vårdgivaren som ska prövas. I enlighet HFD 2018 ref. 41 är det därmed inte den underliggande sjukvårdstjänsten som ska bedömas vid tillämpningen av undantaget (HFD:s domar den 5 februari 2020 i mål nr 3477-19, 4431-19, 3447-19 och 3478-19).

HFD:s domskäl är kortfattade. HFD anser uthyrning av sjukvårdspersonal (konsulter) inte kan utgöra en sjukvårdstjänst, såsom den definieras i Momsdirektivets undantagsbestämmelse. HFD hänvisar till praxis från EU-domstolen rörande utbildning och social omsorg.

HFD anför av någon anledning inga skäl varför den senaste domen från EU-domstolen, som avser vårdtjänster i flera led, inte ska tillämpas. HFD beaktar heller inte andra medlemsstaters bedömningar samt anser inte att skäl funnits att begära förhandsavgörande av EU-domstolen. Nu återstår ett antal frågor som behöver besvaras, vilket troligen sker i nästa omgång av domar som HFD har att avgöra. I ovan angivna mål har utgången berott på att vårdpersonalen inte bedriver vårdverksamhet i egen regi utan hos annan aktör. De har samtliga således ansetts bedriva uthyrningsverksamhet (bolagen som hyrt ut personalen). Frågan är – vilka förutsättningar ska, enligt HFD, vara uppfyllda för att anses som underleverantör av vårdtjänster?

De ytterligare mål som är under prövning kan förväntas ytterligare klargöra gränsen för vad som åtminstone enligt svenska domstolar är momspliktigt respektive inte momspliktigt.

Kan rättspraxis förändras?

Eftersom mervärdesskatteområdet är harmoniserat genom EU:s mervärdesskatte-direktiv är det dock ytterst EU-domstolen som avgör tillämpningen av mervärdes-skattereglerna. Det är inte uteslutet att fråga om den svenska rättstillämpningen strider mot EU:s mervärdesskattedirektiv kan komma att anhängiggöras hos EU-kommissionen. Till dess att eventuell EU-rättslig praxis visar på annat, har vi dock att rätta oss efter HFD:s domar.

Konsekvenser av HFD:s domar

Vilka vårdföretag / regioner påverkas av domarna?

Konsekvensen av HFD:s domar är att privata utförare av sjukvård och tandvård som anlitar bemanningsföretag kommer att få momskostnader, som inte är avdragsgilla.

Men det är samtidigt viktigt att uppmärksamma att inte alla privata utförare ”drabbas”. Till att börja med påverkas inte vårdgivare med egen anställd personal. Inte heller påverkas transaktioner inom företagsgrupper som är gruppregistrerade för moms.

Om regionerna tidigare har återsökt 6 % för inhyrd vårdpersonal och dessa företag nu istället fakturerar med moms så upphör regionernas rätt att återsöka 6 % moms för dessa fakturor. Det innebär att regionerna förlorar intäkter på 6 % på kostnader som tidigare var momsbefriade. Däremot drar ju regionerna av ingående moms på anskaffning i kommunkontosystemet.

Möjlighet för regionerna att ansöka om statsbidrag

Hur och till vad kan regionerna rekvirera medel för merkostnader?

Regeringen har 2020-01-30 beslutat att **regionerna** får rekvirera medel – totalt 210 miljoner kronor – i syfte att omförhandla avtal med privata utförare som utför hälso- och sjukvård enligt hälso- och sjukvårdslagen. Rekvisition ska ställas till Kammarkollegiet senast 15 november 2020. Vid rekvisition och i samband med redovisningar ska information lämnas på visst sätt. I den ekonomiska redovisningen ska regionerna redogöra för hur medlen har använts under 2020 med stöd av bidraget

Det kan noteras att regeringens beslut inte baseras på överenskommelse med SKR. Det kan också noteras att kommunerna inte omfattas av beslutet.

Vilka verksamheter omfattas av möjlighet till omförhandling av avtal?

Regeringsbeslutet anger att det är privata utförare som utför hälso- och sjukvård enligt hälso- och sjukvårdslagen (2017:30) som omfattas.

Privata utförare av barntandvård och annan offentligt finansierad tandvård utför verksamhet enligt tandvårdslagen (1985:125) och omfattas inte av regeringsbeslutet.

Inte heller omfattas vårdgivare som är anslutna till lagen (1993:1651) om läkarvårdsersättning eller lagen (1993:1652) om ersättning för fysioterapi av beslutet. Dessa vårdgivare anslutna till den så kallade nationella taxan bedriver visserligen verksamhet enligt hälso- och sjukvårdslagen, men då deras ersättning är reglerad genom lag och förordning saknas möjlighet att dessa kan omfattas av möjlighet till

omförhandling av avtal. Omförhandling och ytterligare utbetalning till denna kategori vårdgivare bör bedömas som en (otillåten) direktupphandling.

Kan ersättningen höjas utan att avtalen omförhandlas?

En förutsättning för att medel ska kunna rekvireras är **avtal omförhandlas**. Avtal med privata utförare inom hälso- och sjukvårdsområdet torde huvudsakligen utgöras av kontrakt med leverantör inom ramen för valfrihetssystem eller av upphandlade leverantörer enligt LOU.

Kan man omförhandla avtal med bara vissa utförare?

En övergripande målsättning för valfrihetssystem är att kommuner och regioner ska behandla utförarna lika så långt det är möjligt, om det inte finns skäl för något annat. Hur långt likabehandlingen sträcker sig är dock inte entydigt i gällande lag, utan ett politiskt ansvar. Likabehandlingsprincipen i lagen om valfrihetssystem, LOV, har prövats i rättens första instans, förvaltningsrätten (FR Härnösand mål 2818-16). Rätten menade att likabehandlingsprincipen reglerar förhållandet mellan privata utförare, att externa leverantörer ska behandlas på ett likvärdigt sätt. Utförare i egen regi är inte leverantörer i LOV:s mening. Konkurrensverket har i ett beslut gjort samma bedömning (Dnr 348/2013).

Enligt förarbetena till LOV kan skäl att särbehandla olika utförare föreligga exempelvis om ingen utförare är intresserad av att tillhandahålla vård inom ett visst geografiskt område med den ekonomiska ersättning som anges i förfrågningsunderlaget enligt LOV och regionen därför gör en vanlig upphandling enligt LOU med andra ekonomiska villkor. Det kan också t.ex. finnas skäl att betala högre ersättning i glest bebyggda delar av regionen för att stimulera till etableringar just i dessa områden. Det är i detta avseende viktigt att **systemet för ersättning är transparent och förutsägbart för företagen**. Det är enligt förarbetena också av central betydelse att ersättningen ger **likvärdiga förutsättningar** oavsett driftsform.

Vad gäller för utförare i LOV-system?

Eventuell omförhandling av avtal med sådana leverantörer inom ett etablerat valfrihetssystem måste ske med iakttagande av gällande regelverk. När det gäller LOV-avtal är det sannolikt inget som hindrar att beställaren beslutar att ändra grunderna för den ekonomiska ersättningen till en leverantör under pågående avtalsperiod. Om förfrågningsunderlaget ändras, vilket sannolikt är en förutsättning, måste detta dock annonseras. Principerna om öppenhet och likabehandling måste iakttas.

Vad gäller inom LOU?

I den mån privata utförare har upphandlats enligt LOU gäller på motsvarande sätt att reglerna i LOU för ändring av kontrakt eller ramavtal måste iakttas. Förutsättningarna för sådana ändringar är sannolikt något mer flexibla när det gäller upphandling av sociala tjänster (enligt 19 kap. LOU) än i övrigt. Annars gäller att **ändringar får ske utan ny upphandling bl.a. när det gäller ändringar av mindre värde** (17 kap. 9 § LOU), exempelvis om ökningen av kontraktets eller ramavtalets värde är lägre än

träskelvärdet och 10 procent av kontraktets eller ramavtalets värde, eller enlighet med en ändrings- eller optionsklausul (17 kap. 10 § LOU) om klausulen har angetts i något av upphandlingsdokumenten i den ursprungliga upphandlingen, om den klart, exakt och entydigt beskriver under vilka förutsättningar den kan tillämpas, och den anger omfattningen och arten av de ändringar som kan komma att göras.

Ett kontrakt eller ett ramavtal får också under vissa förutsättningar ändras i större utsträckning utan en ny upphandling (17 kap. 12 § LOU), om behovet av ändringen beror på **omständigheter** som den upphandlande myndigheten **varken förutsåg eller borde ha förutsett** vid beslutet att tilldela kontraktet eller att ingå ramavtalet.

Med tanke på att Skatteverket publicerade sitt ställningstagande om ny tillämpning 2018-10-25, är det som vi ser det svårt att se att det för upphandlingar som gjorts därefter är fråga om oförutsedda omständigheter som inträffat. Förutsättningar för omförhandling av upphandlade avtal enligt LOU torde därför närmast kunna avse upphandlingar som skett dessförinnan.

Statens bidrag

I budgetpropositionen 2020 aviserades bidraget på 210 miljoner per år för åren 2020-2022. Beslut kommer dock fattas årligen, vilket innebär att det endast är preliminärt för åren 2021-2022.

Slutsatser

Enligt vår uppfattning är det **tveksamt om det är förenligt med lagstiftningen** om valfrihetssystem att basera ersättning på faktorer som har med **utförarnas sätt att organisera sin verksamhet** att göra. Som nämnts orsakar den nya tillämpningen inga merkostnader för vårdgivare med egen anställd personal. Inte heller uppkommer merkostnader för transaktioner inom företagsgrupper som är gruppregistrerade för moms.

Lika litet som vi har generella rekommendationer om ersättningsnivåer i övrigt vid LOV-upphandlingar är det möjligt för förbundet att rekommendera någon särskild hantering av just momsfrågan. Som vi ser det bör frågan om det finns skäl att ”omförhandla” avtal med privata utförare bedömas av respektive region utifrån de egna lokala och regionala förhållandena.

Det är naturligtvis fullt möjligt att – på sätt som redan skett hos några regioner – höja den generella ersättningen (eller momskompensationen) om regionerna anser att det finns skäl för det. Sådana ändringar måste då ske med iakttagande av regelverket för valfrihetssystem. Som vi ser det kan sådana **ändringar enligt reglerna om valfrihetssystem inte ske med retroaktiv verkan** – de bör i förekommande fall vara framåtsyftande.

När det gäller upphandlade vårdtjänster, kommer rimligen en ändrad kostnadsbild att med automatik påverka prisbilden när nya upphandlingar görs. För **befintliga kontrakt, måste frågan om möjlighet till ”omförhandling” bedömas utifrån de närmare kontraktsvillkoren.**

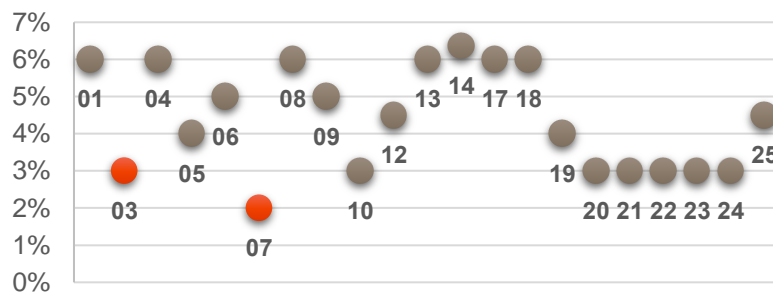
Regeringsbeslutet omfattar privata utföraren inom hälso- och sjukvården, med undantag av läkare och fysioterapeuter anslutna till nationella taxan (LOL/LOF). Inte heller omfattas privata utförare som bedriver tandvård med offentlig finansiering.

Hur mycket har regionernas höjt vårdvalsersättningen till 2020?

Antal regioner	20
Medel: primärvård/husläkarverksamhet	2,5 %
Median	2,5 %
Min	0,0 %
Max	5,6 %

Hur mycket har regionerna höjt med avseende på momsen?

- Två regioner (Östergötland, Skåne) höjde den generella nivån med anledning av vårdmomsen 2019-07-01.
- En region (Norrbotten) har höjt nivån till 2020 grundat på en beräkning av momspliktiga kostnader i egen regi (utan koppling till vårdmomsen).
- Nivåerna varierar mellan regionerna mellan 2,0% och 6,363%. 7 regioner använder 3% påslag, 6 använder 6% påslag.
- Två regioner (**Uppsala, Kronoberg**) tillämpar en flexibel nivå där en högre ersättning kan utgå om vårdgivaren kan påvisa att kostnaderna överstiger schablonnivån (3% resp. 2%).



Figur 1 Nivå på generell momskompensation per region 2020

2020-01-30
S2020/00436/FS (delvis)

Socialdepartementet

Kammarkollegiet
Box 2218
103 15 Stockholm

Medel till regioner för att omförhandla avtal med privata utförare som fått ökade bemanningskostnader

Regeringens beslut

Regeringen beslutar att regionerna får rekvirera medel i syfte att omförhandla ingångna befintliga avtal med privata utförare som utför hälso- och sjukvård enligt hälso- och sjukvårdslagen (2017:30) och som har fått ökade kostnader för bemanning. Medlen på totalt 210 miljoner kronor fördelas mellan regionerna i enlighet med *bilaga 1*. Regionerna ska redovisa hur medlen har använts senast den 31 mars 2021 till Regeringskansliet (Socialdepartementet).

Medlen utbetalas från det under utgiftsområde 9 Hälsovård, sjukvård och social omsorg för budgetåret 2020 uppförda anslaget 1:6 Bidrag till folkhälsa och sjukvård, anslagsposten 35 Statsbidrag för ökade bemanningskostnader. Medlen utbetalas engångsvis efter rekvisition ställd till Kammarkollegiet. Rekvisitionen ska lämnas senast den 15 november 2020. Medel som inte har utnyttjats ska återbetalas till Kammarkollegiet senast den 31 mars 2021. Vid samma tidpunkt ska en ekonomisk redovisning lämnas till Kammarkollegiet. Rekvisition, återbetalning och redovisningar ska hänvisa till det diarie-nummer som detta beslut har. Vid rekvisition och i samband med redovisningarna ska information lämnas i enlighet med vad som anges i *bilaga 2*.

I det fall inte alla medel rekquireras kommer de medel som inte utnyttjats att, efter beslut av regeringen, fördelas ut mellan de regioner som har rekquirerat statsbidraget. Detta kommer ske i slutet av 2020.

Bakgrund

För många utförare inom hälso- och sjukvården krävs flexibilitet vad gäller bemanning. Ny praxis från Högsta förvaltningsdomstolen (HFD 2018 ref. 41) och EU-domstolen har inneburit kostnadsökningar för de privata utförare inom hälso- och sjukvården som hyr in vårdpersonal. I budgetpropositionen 2020 föreslog regeringen att 210 miljoner kronor per år under en treårsperiod skulle avsättas till landstingen för att förbättra förutsättningarna för aktörerna att anpassa sin verksamhet till det nya kostnadsläget. Riksdagen har antagit regeringens förslag till budget (prop. 2019/20:1 utg.omr. 9, bet. 2019/20:SoU1, rskr. 2019/20:135).

Det nya rättsläget kan ha medfört oförutsedda kostnader för de privata utförarna. Statsbidraget syftar därför till att regionerna ska kunna omförhandla ingångna befintliga avtal med de privata utförare som utför hälso- och sjukvård enligt hälso- och sjukvårdslagen (2017:30) och som har fått ökade kostnader för bemanning inom den aktuella regionen.

I budgetpropositionen 2020 aviserades också att regeringen skyndsamt ska tillsätta en utredning för att se över om det finns EU-rättsliga förutsättningar för att införa en alternativ ordning som innebär att dagens effekter neutraliseras för berörda aktörer. Om sådana föreligger ska förslag lämnas.

På regeringens vägnar



Lena Hallengren



Anna Weinholt

Kopia till

Statsrådsberedningen, internrevisionen
Statsrådsberedningen/FCK
Finansdepartementet/BA
Förvaltningsavdelningen/RK Ekonomi
Finansutskottet
Socialutskottet
Riksgäldskontoret
Ekonomistyrningsverket
Region Stockholm
Region Uppsala
Region Sörmland
Region Östergötland
Region Jönköpings län
Region Kronoberg
Region Kalmar län
Region Gotland
Region Bleking
Region Skåne
Region Halland
Västra Götalandsregionen
Region Värmland
Region Örebro län
Region Västmanland
Region Dalarna
Region Gävleborg
Region Västernorrland
Region Jämtland Härjedalen
Region Västerbotten
Region Norrbotten
Sveriges Kommuner och Regioner



Socialdepartementet

Fördelning av statsbidrag till regioner för att omförhandla avtal med privata utförare som fått ökade bemanningskostnader

Region	Befolkning	Andel av befolkningen	Fördelade medel i kr
Stockholm	2 374 550	0,2301	48 321 799
Uppsala	383 044	0,0371	7 794 898
Södermanland	297 169	0,0288	6 047 352
Östergötland	465 214	0,0451	9 467 047
Jönköping	363 351	0,0352	7 394 148
Kronoberg	201 290	0,0195	4 096 227
Kalmar	245 415	0,0238	4 994 165
Gotland	59 636	0,0058	1 213 585
Blekinge	159 748	0,0155	3 250 852
Skåne	1 376 659	0,1334	28 014 840
Halland	333 202	0,0323	6 780 619
Västra Götaland	1 724 529	0,1671	35 093 952
Värmland	282 342	0,0274	5 745 625
Örebro	304 634	0,0295	6 199 264
Västmanland	275 634	0,0267	5 609 118
Dalarna	287 795	0,0279	5 856 593
Gävleborg	287 333	0,0278	5 847 191
Västernorrland	245 380	0,0238	4 993 453
Jämtland	130 697	0,0127	2 659 668
Västerbotten	271 621	0,0263	5 527 454
Norrbotten	250 230	0,0242	5 092 150
Totalt	10 319 473	1	210 000 000

Folkmängd i riket per 1/11 2019.



Socialdepartementet

Bilaga 2 Information som ska ingå i rekvisition och ekonomisk redovisning avseende från kammarkollegiet rekvirerade medel inom ramen för detta beslut. I den ekonomiska redovisningen ska regionerna redogöra för hur medlen har använts under 2020 med stöd av bidraget.

Rekvisition	Ekonomisk redovisning
1. Kontaktuppgifter Bidragsmottagare Organisationsnummer Kontaktperson Postadress Telefon inkl. riktnummer Faxnummer E-postadress	1. Kontaktuppgifter Bidragsmottagare Organisationsnummer Kontaktperson Postadress Telefon inkl. riktnummer Faxnummer E-postadress
2. Bidrag som ansökan avser Regeringskansliets diarienummer för bakomliggande beslut Belopp som rekvireras Rekvisitionen avser perioden	2. Bidrag som ansökan avser Regeringskansliets diarienummer för bakomliggande beslut Summa bidrag som utbetalats från regeringen/Regeringskansliet Period som den ekonomiska redovisningen avser
3. Uppgifter för utbetalning Bankgiro/Plusgiro Önskad betalningsreferens	3. Redovisning av verksamhet eller aktivitet Bidrag som erhållits av regeringen/Regeringskansliet Summa kostnader Medel som inte har förbrukats (Bidrag – kostnader)
4. Underskrift i original av behörig företrädare Bidragstagaren intygar att lämnade uppgifter är riktiga samt försäkrar att bidraget kommer att användas enligt det som framgår av beslutet. Datum Underskrift Namnförtydligande	4. Ekonomichefens (eller motsvarande) granskning av den ekonomiska redovisningen Alt 1: N.N. (ekonomichefen eller motsvarande) intygar att den ekonomiska redovisningen under punkt 3 är korrekt. Alt 2: N.N. (ekonomichefen eller motsvarande) bedömer inte att den ekonomiska redovisningen under punkt 3 är korrekt. (Avvikelserna och eventuella åtgärder ska också redovisas.) Namn Befattning Telefon inkl. riktnummer

	E-postadress
	5. Underskrift i original av behörig företrädare Bidragstagaren intygar att lämnade uppgifter är riktiga. Datum Underskrift Namnförtydligande

7

Svar på revisionsrapporten Tåg i Bergslagen AB - granskning av ägarstyrning

20RS3833

Organ
Regionstyrelsen

Svar på revisionsrapporten Tåg i Bergslagen AB - Granskning av ägarstyrning

Förslag till beslut

Regionstyrelsen beslutar

att förslaget till svar godkänns som Region Örebro läns svar till regionens revisorer.

Sammanfattning

Regionens revisorer har vid sitt sammanträde 2020-03-11 behandlat och godkänt bifogad revisionsrapport "Tåg i Bergslagen - Granskning av ägarstyrning".

Granskningen har skett som en samgranskning tillsammans med revisorerna i regionerna Västmanland, Dalarna och Gävleborg. Syftet med granskningen har varit att besvara följande revisionsfråga:

Säkerställer regionstyrelserna att ägarstyrningen av Tåg i Bergslagen AB är tydlig, transparent och samordnad?

Efter genomförd granskning är revisorernas bedömning att regionstyrelsen delvis säkerställer att ägarstyrningen och uppsikten av Tåg i Bergslagen AB är tydlig, transparent och samordnad.

Med anledning av redovisade iakttagelser och rekommendationer vill regionstyrelsen framföra följande:

Regionstyrelsen utarbetade under 2018 ett förslag till bolagspolicy, vilken anger ansvaret och verktygen för styrningen av regionens ägda bolag. Bolagspolicyn fastställdes av fullmäktige i september 2018.

Av bolagspolicyn framgår att regionstyrelsen har uppsiktsplikt över regionägda bolag

och ska göra en årlig bedömning av bolagens verksamhet utifrån de ändamål och befogenheter som anges i bolagsordningen. Bedömning rapporteras till regionfullmäktige. I de fall fullmäktige fastställt ett ägardirektiv för bolaget ansvarar regionstyrelsen också för uppföljning av efterlevnaden av ägardirektivet. När det gäller delägda bolag fastställs normalt ett ägardirektiv i samråd med övriga delägare.

Regionstyrelsen uppfattning är att bolagspolicy och dess definition av ansvarsfördelning och krav på uppföljning generellt sett har bidragit till ökad tydlighet och transparens mellan ägda bolag, ägare och nämnder (i de fall nämnd har rollen som beställare).

Regionstyrelsen delar revisorernas uppfattning att samverkan med andra ägare, kollektivtrafikmyndigheter och den långsiktiga styrningen av Tåg i Bergslagen AB kan utvecklas. Det är regionstyrelsens uppfattning att representanter från Region Örebro län har varit drivande i den ambitionen. Regionen har arbetat aktivt för att, tillsammans med övriga ägare och trafikmyndigheter, ta fram ett långsiktigt trafikprogram i syfte att ge bolaget långsiktiga förutsättningar och definiera framtida behov av nya fordon. När det gäller ansvarsfrågor mellan ägare, myndighet och TiB har bolagets ägarråd beställt en utredning i syfte att tydliggöra de olika rollerna. Utredningen pågår. För att tydliggöra ansvaret som styrelseledamot arrangerade Region Örebro län i juni 2019 en utbildning för styrelseledamöter i regionens ägda bolag.

Regionstyrelsen kommer att beakta de rekommendationer som lämnats av revisorerna i arbetet med ägarstyrningen av regionens bolag.

Beredning

Regionstyrelsens arbetsutskott den 19 maj 2020.

Konsekvenser för miljö-, barn- och jämställdhetsperspektiven

Förslaget till beslut har ingen påverkan på miljö-, barn- eller jämställdhetsperspektivet.

Beslutsunderlag

Förslag till svar
Revisionsrapporten

Tjänsteställe, handläggare
Staben Ekonomi, Lennart Frommegård

Sammanträdesdatum
2020-05-26

FöredragningsPM
Dnr: 20RS3833

Skickas till:
Revisionsnämnden

Tjänsteställe, handläggare
Staben Ekonomi, Lennart Frommegård

Datum
2020-05-26

Beteckning
Dnr: 20RS3833

Er beteckning

Regionens revisorer, c/o PwC
Box 885
721 23 Västerås

Svar på revisionsrapporten Tåg i Bergslagen - Granskning av ägarstyrning

Regionens revisorer har vid sitt sammanträde 2020-03-11 behandlat och godkänt bifogad revisionsrapport "Tåg i Bergslagen - Granskning av ägarstyrning".

Granskningen har skett som en samgranskning tillsammans med revisorerna i regionerna Västmanland, Dalarna och Gävleborg. Syftet med granskningen har varit att besvara följande revisionsfråga:

Säkerställer regionstyrelserna att ägarstyrningen av Tåg i Bergslagen AB är tydlig, transparent och samordnad?

Efter genomförd granskning är revisorernas bedömning att regionstyrelsen delvis säkerställer att ägarstyrningen och uppsikten av Tåg i Bergslagen AB (TiB) är tydlig, transparent och samordnad.

laktagelser och förslag till förbättringar

Revisorernas bedömning baseras på följande kontrollmål:

1. Vilka styrdokument finns och svarar de upp mot gällande regelverk i kommunallag och övrig lagstiftning?
2. Hur sker samrådet i ägarstyrningen mellan de andra regionerna?
3. Hur är ansvarsfördelningen i ägarstyrningen? Vilka roller och ansvar finns utformade?
4. Vilken dialog finns i respektive enhet och hur väl fungerar dialogen mellan ägarna?

5. Vilken uppföljning och kontroll finns i styrningen? Är uppföljning och kontroll ändamålsenlig?

Kontrollmål 1 och 5 ovan bedöms vara helt uppfyllt, medan övriga tre kontrollmål bedöms vara delvis uppfyllt.

Utifrån genomförd granskning rekommenderar revisorerna:

- Att regionen arbetar för en tydligare samordning med övriga ägare, så att konsensus i större utsträckning kan råda gentemot bolaget.
- Att regionen, tillsammans med bolaget, tydliggör de olika rollerna som exempelvis ägare och styrelseledamot. Detta kan exempelvis ske genom ökad kunskap om de styrdokument som ägarstyrningen sker genom samt en styrelseutbildning för rollen som styrelseledamot.
- Att regionen arbetar för att ägarstyrningen sker på en mer strategisk nivå.
- Att regionen, tillsammans med bolaget, tydliggör skillnaden mellan regionens beställarroll och ägarroll.

Regionstyrelsens yttrande

Med anledning av redovisade iakttagelser och rekommendationer vill regionstyrelsen framföra följande:

Regionstyrelsen utarbetade under 2018 ett förslag till bolagspolicy, vilken anger ansvaret och verktygen för styrningen av regionens ägda bolag. Bolagspolicyn fastställdes av fullmäktige i september 2018.

Av bolagspolicyn framgår att regionstyrelsen har uppsiktsplikt över regionägda bolag och ska göra en årlig bedömning av bolagens verksamhet utifrån de ändamål och befogenheter som anges i bolagsordningen. Bedömning rapporteras till regionfullmäktige. I de fall fullmäktige fastställt ett ägardirektiv för bolaget ansvarar regionstyrelsen också för uppföljning av efterlevnaden av ägardirektivet. När det gäller delägda bolag fastställs normalt ett ägardirektiv i samråd med övriga delägare.

Regionstyrelsen uppfattning är att bolagspolicy och dess definition av ansvarsfördelning och krav på uppföljning generellt sett har bidragit till ökad tydlighet och transparens mellan ägda bolag, ägare och nämnder (i de fall nämnd har rollen som beställare).

Regionstyrelsen delar revisorernas uppfattning att samverkan med andra ägare, kollektivtrafikmyndigheter och den långsiktiga styrningen av Tåg i Bergslagen AB kan utvecklas. Det är regionstyrelsens uppfattning att representanter från Region Örebro län har varit drivande i den ambitionen. Regionen har arbetat aktivt för att,

tillsammans med övriga ägare och trafikmyndigheter, ta fram ett långsiktigt trafikprogram i syfte att ge bolaget långsiktiga förutsättningar och definiera framtida behov av nya fordon. När det gäller ansvarsfrågor mellan ägare, myndighet och TiB har bolagets ägarråd beställt en utredning i syfte att tydliggöra de olika rollerna. Utredningen pågår. För att tydliggöra ansvaret som styrelseledamot arrangerade Region Örebro län i juni 2019 en utbildning för styrelseledamöter i regionens ägda bolag.

Regionstyrelsen kommer att beakta de rekommendationer som lämnats av revisorerna i arbetet med ägarstyrningen av regionens bolag.

För Region Örebro län

Andreas Svahn
Regionstyrelsens ordförande

Rickard Simonsson
Regiondirektör



Till regionstyrelsen för yttrande
Regionfullmäktiges presidium, för kännedom

Revisionsrapport "Tåg i Bergslagen AB – Granskning av ägarstyrning"

På uppdrag av Region Örebros förtroendevalda revisorer har PwC genomfört en granskning avseende ägarstyrning av det gemensamma bolaget Tåg i Bergslagen AB. Granskningen har skett som en samgranskning tillsammans med revisorerna i regionerna Västmanland, Dalarna och Gävleborg. Syftet med granskningen har varit att besvara följande revisionsfråga:

Säkerställer regionstyrelserna att ägarstyrningen av Tåg i Bergslagen AB är tydlig, transparent och samordnad?

Efter genomförd granskning är vår bedömning att regionstyrelsen *delvis säkerställer* att ägarstyrningen och uppsikten av Tåg i Bergslagen AB är tydlig, transparent och samordnad. Den revisionella bedömningen baseras på de fem kontrollmål som legat till grund för granskningen.

Bedömning av respektive kontrollmål presenteras nedan:

Kontrollmål	Kommentar	
<i>Vilka styrdokument finns och svarar de upp mot gällande regelverk i kommunallag och övrig lagstiftning?</i>	Uppfyllt Bedömningen baseras på att upprättade styrande dokument i allt väsentligt uppfyller kommunallagens krav avseende ägarstyrning.	
<i>Hur sker samrådet i ägarstyrningen mellan de fyra regionerna?</i>	Delvis uppfyllt Det finns en struktur för regionernas ägarstyrning med ägarmöten, ägarsamråd och tjänstemannamöten, vilket är något vi ser som positivt. Av intervjuer framkommer dock att det finns en viss otydlighet.	



Hur är ansvarsfördelningen i ägarstyrningen? Vilka roller och ansvar finns utformade?

Delvis uppfyllt


Det betonas vid intervju att det finns en otydlighet kopplat till roller, ansvar och mandat, både internt och externt. Vi kan således konstatera att det finns utvecklingspotential inom området. Vi ser positivt på att ägarna har beslutat genomföra en utredning avseende ansvar och roller.



Vilken dialog finns med i respektive enhet och hur väl fungerar den?

Delvis uppfyllt

Det framgår att dialogen mellan ägarna och med bolaget fungerar bra. Dock saknas det en tydlig struktur för hur information ska förmedlas mellan de olika konstellationerna, vilket riskerar generera en sårbarhet kopplat till dialog och informationsspridning.



Vilken uppföljning och kontroll finns i styrningen? Är uppföljning och kontroll ändamålsenlig?

Uppfyllt

Genomförd granskning visar dock att det inte kunnat styrkas att återrapporteringen från bolaget nått regionstyrelsen i sin helhet. Vi ser positivt på det faktum att regionen erhåller en bolagsstyrningsrapport samt godkänner Tåg i Bergslagens årsredovisning.



För granskningen lämnas följande rekommendationer:

- Att regionen arbetar för en tydligare samordning med övriga ägare, så att konsensus i större utsträckning kan råda gentemot bolaget.
- Att regionen, tillsammans med bolaget, tydliggör de olika rollerna som ägare och styrelseledamot. Detta kan exempelvis ske genom ökad kunskap om de styrdokument som ägarstyrningen sker genom samt en styrelseutbildning för rollen som styrelseledamot.
- Att regionen arbetar för att ägarstyrningen sker på en mer strategisk nivå.
- Att regionen, tillsammans med bolaget, tydliggör skillnaden mellan regionens beställarroll och ägarroll.

Vi emotser regionstyrelsens yttrande, med förslag till åtgärder samt tidplan, över skrivelsen och bilagd rapport senast 2020-06-10

För regionens revisorer

Sara Dickson
Ordförande

Anders Larsson
Vice ordförande

Tåg i Bergslagen AB - Granskning av ägarstyrning

Region Örebro

Mars 2020

David Hansen, projektledare

Tua Lennartsson och Jacob Svensson, projektmedarbetare

Peter Söderman, kvalitetssäkrare

Innehållsförteckning

Sammanfattning	3
Inledning	6
1.1 Bakgrund	6
1.2 Syfte och revisionsfråga	6
1.3 Revisionskriterier	6
1.4 Kontrollmål	6
1.5 Metod och Avgränsning	6
1.6 Kommunallagens (KL 2017:725) regelverk	7
2. Iakttagelser och bedömningar	8
2.1 Styrande dokument	8
2.1.1 Gemensamma iakttagelser	8
2.1.2 Iakttagelser i Region Örebro	9
2.1.3 Bedömning	9
2.2 Samråd i ägarstyrningen	10
2.2.1 Gemensamma iakttagelser	10
2.2.2 Iakttagelser i Region Örebro	10
2.2.3 Bedömning	10
2.3 Roller och ansvar	11
2.3.1 Gemensamma iakttagelser	11
2.3.2. Iakttagelser i Region Örebro	12
2.3.3 Bedömning	12
2.4 Förekomst av dialog	12
2.4.1 Gemensamma iakttagelser	12
2.4.2 Iakttagelser i Region Örebro	13

2.4.3 Bedömning	13
2.5 Uppföljning och kontroll	13
2.5.1 Gemensamma iakttagelser	13
2.5.2 Iakttagelser i Region Örebro	14
2.5.3 Bedömning	14
3. Revisionell bedömning	16
Rekommendationer	16
4. Bedömningar utifrån kontrollmål	17

Sammanfattning

På uppdrag av Region Örebro län förtraendevalda revisorer har PwC genomfört en granskning avseende ägarstyrning av det gemensamma bolaget Tåg i Bergslagen AB. Granskningen har skett som en samgranskning tillsammans med revisorerna i regionerna Västmanland, Dalarna och Gävleborg. Syftet med granskningen har varit att besvara följande revisionsfråga:

Säkerställer regionstyrelserna att ägarstyrningen av Tåg i Bergslagen AB är tydlig, transparent och samordnad?


Följande kontrollmål har använts för att besvara granskningens revisionsfråga:

- Vilka styrdokument finns och svarar de upp mot gällande regelverk i kommunallag och övrig lagstiftning?
- Hur sker samrådet i ägarstyrningen mellan de fyra regionerna?
- Hur är ansvarsfördelningen i ägarstyrningen? Vilka roller och ansvar finns utformade?
- Vilken dialog finns med i respektive enhet och hur väl fungerar den?
- Vilken uppföljning och kontroll finns i styrningen? Är uppföljning och kontroll ändamålsenlig?

Efter genomförd granskning är vår bedömning att regionstyrelsen *delvis säkerställer* att ägarstyrningen och uppsikten av Tåg i Bergslagen AB är tydlig, transparent och samordnad.

Den revisionella bedömningen baseras på de fem kontrollmål som legat till grund för granskningen. Bedömning av respektive kontrollmål presenteras nedan:

Kontrollmål	Kommentar
Vilka styrdokument finns och svarar de upp mot gällande regelverk i kommunallag och övrig lagstiftning?	Uppfyllt Bedömningen baseras på att upprättade styrande dokument (nr 1-4) i allt väsentligt uppfyller kommunallagens krav avseende ägarstyrning.



Hur sker samrådet i ägarstyrningen mellan de fyra regionerna?

Delvis uppfyllt

Det finns en struktur för regionernas ägarstyrning med ägarmöten, ägarsamråd och tjänstemannamöten, vilket är något vi ser som positivt. Av intervjuer framkommer dock att det finns en viss otydlighet.



Hur är ansvarsfördelningen i ägarstyrningen? Vilka roller och ansvar finns utformade?

Delvis uppfyllt

Det betonas vid intervju att det finns en otydlighet kopplat till roller, ansvar och mandat, både internt och externt. Vi kan således konstatera att det finns utvecklingspotential inom området. Vi ser positivt på att ägarna har beslutat genomföra en utredning avseende ansvar och roller.



Vilken dialog finns med i respektive enhet och hur väl fungerar den?

Delvis uppfyllt

Det framgår att dialogen mellan ägarna och med bolaget fungerar bra. Dock saknas det en tydlig struktur för hur information ska förmedlas mellan de olika konstellationerna, vilket riskerar generera en sårbarhet kopplat till dialog och informationsspridning.



Vilken uppföljning och kontroll finns i styrningen? Är uppföljning och kontroll ändamålsenlig?

Uppfyllt

Genomförd granskning visar dock att det inte kunnat styrkas att återrapporteringen från bolaget nått regionstyrelsen i sin helhet. Vi ser positivt på det faktum att regionen erhåller en bolagsstyrningsrapport samt godkänner Tåg i Bergslagens årsredovisning.



Rekommendationer

För granskningen lämnas följande rekommendationer:

- Att regionen arbetar för en tydligare samordning med övriga ägare, så att konsensus i större utsträckning kan råda gentemot bolaget.
- Att regionen, tillsammans med bolaget, tydliggör de olika rollerna som ägare och styrelseledamot. Detta kan exempelvis ske genom ökad kunskap om de

styrdokument som ägarstyrningen sker genom samt en styrelseutbildning för rollen som styrelseledamot.

- Att regionen arbetar för att ägarstyrningen sker på en mer strategisk nivå.
- Att regionen, tillsammans med bolaget, tydliggör skillnaden mellan regionens beställarroll och ägarroll.

1. Inledning

1.1 Bakgrund

Region Örebro äger, tillsammans med Regionerna i Dalarna, Gävleborg och Västmanland, det gemensamma bolaget Tåg i Bergslagen AB. Bolagets uppdrag är att upphandla regional tågtrafik i de fyra regionerna.

Revisorerna har funnit, då väsentliga belopp tillskjuts bolaget, att det utifrån ett väsentlighetsperspektiv finns anledning att granska den ägarstyrning som sker av bolaget.

1.2 Syfte och revisionsfråga

Den revisionsfråga som granskningen syftar till att besvara är enligt följande:

Säkerställer regionstyrelserna att ägarstyrningen av Tåg i Bergslagen AB är tydlig, transparent och samordnad?

1.3 Revisionskriterier

För denna granskning gör sig följande revisionskriterier gällande:

- Kommunallagens regler avseende ägarstyrning och uppsiktsplikt.
- Interna styrdokument avseende ägarstyrning.

1.4 Kontrollmål

För att besvara revisionsfrågan har följande kontrollmål utarbetats:

- Vilka styrdokument finns och svarar de upp mot gällande regelverk i kommunallag och övrig lagstiftning?
- Hur sker samrådet i ägarstyrningen mellan de fyra regionerna?
- Hur är ansvarsfördelningen i ägarstyrningen? Vilka roller och ansvar finns utformade?
- Vilken dialog finns med i respektive enhet och hur väl fungerar den?
- Vilken uppföljning och kontroll finns i styrningen? Är uppföljning och kontroll ändamålsenlig?

1.5 Metod och Avgränsning

Granskningen har genomförts genom dokumentanalys av för granskningen relevanta styrdokument. Intervju har genomförts med företrädare för Region Gävleborgs ägarsamråd samt med VD, styrelseordförande och representanter från Tåg i Bergslagen AB.

Revisionsobjektet i granskningen är regionstyrelsen. I övrigt se syfte och kontrollmål.

I granskningsrapporten redogörs, förutom för granskningens kontrollmål, även för gemensamma iakttagelser identifierade gemensamt för alla fyra regioner.

Granskningen avser i huvudsak 2019.

1.6 Kommunallagens (KL 2017:725) regelverk

Det juridiska ramverk som granskningen utgår från är kommunallagens regler avseende ägarstyrning och uppsiktsplikt. Om en kommun eller ett landsting/region, med stöd av 10 kap. i kommunallagen, lämnar över skötseln av en kommunal angelägenhet till ett helägt kommunalt bolag, ska fullmäktige enligt KL 10 kap. 3 §:

1. fastställa det kommunala ändamålet med verksamheten,
2. se till att det fastställda kommunala ändamålet och de kommunala befogenheterna som utgör ram för verksamheten anges i bolagsordningen,
3. utse samtliga styrelseledamöter,
4. se till att det anges i bolagsordningen att fullmäktige får ta ställning till sådana beslut i verksamheten som är av principiell beskaffenhet eller annars av större vikt innan de fattas,
5. utse minst en lekmannarevisor, och
6. se till att bolaget ger allmänheten insyn i den verksamhet som genom avtal lämnas över till privata utförare.

När det gäller delägda bolag anges att fullmäktige ska se till att bolaget blir bundet av de villkor som avses i 3 § i en omfattning som är rimlig med hänsyn till andelsförhållandena, verksamhetens art och omständigheterna i övrigt.

Vidare framgår av kommunallagen 6 kap. 1 § att styrelsen ska leda och samordna förvaltningen av landstingets/regionens eller kommunens angelägenheter och ha uppsikt över kommunal verksamhet som bedrivs i sådana juridiska personer som avses i 10 kap. 2-6 §§ och sådana kommunalförbund som kommunen eller landstinget/regionen är medlem i.

Enligt KL 6 kap 1 § ska styrelsen leda och samordna förvaltningen av regionens angelägenheter och ha uppsikt över övriga nämnders och eventuella gemensamma nämnders verksamhet. Styrelsen ska också ha uppsikt över kommunal verksamhet som bedrivs i sådana juridiska personer som avses i kommunallagens 10 kap. 2-6 §§ och sådana kommunalförbund som kommunen är medlem i. Enligt KL 6 kap 9 § ska styrelsen i årliga beslut för varje sådant aktiebolag som avses i KL 10 kap 2 § pröva om den verksamhet som bolaget har bedrivit under föregående kalenderår har varit förenlig med det fastställda kommunala ändamålet och utförts inom ramen för de kommunala befogenheterna. Om styrelsen finner att så inte är fallet, ska den lämna förslag till fullmäktige om nödvändiga åtgärder. Enligt KL 6 kap 10 § ska styrelsen vidta nödvändiga åtgärder för att säkerställa att de krav som anges i 10 kap. 3-5 §§ är uppfyllda i fråga om sådana aktiebolag som avses i de bestämmelserna.

Kommunallagen är en ramlag och förarbetena ger inga tydliga anvisningar om innehållet i uppsikten. Detta innebär att det är upp till regionen att utforma uppsiktspliktens innehåll och hur den ska genomföras i praktiken.

2. Iakttagelser och bedömningar

2.1 Styrande dokument

Kontrollfråga 1: Vilka styrdokument finns och svarar de upp mot gällande regelverk i kommunallag och övrig lagstiftning?

Följande styrande dokument har identifierats relevanta för granskningen:

1. Reglemente för regionstyrelsen (antaget av regionfullmäktige 2018-06-19)
2. Ägardirektiv för Tåg i Bergslagen AB (antagen av regionfullmäktige 2018-12-17)
3. Aktieägaravtal för Tåg i Bergslagen AB (antagen av regionfullmäktige 2018-12-17)
4. Bolagsordning för Tåg i Bergslagen AB (antagen av regionfullmäktige 2018-12-17)
5. Årshjul för Tåg i Bergslagen AB (bolagsinternt styrdokument)

2.1.1 Gemensamma iakttagelser

Av dokumentanalys framgår att styrande dokument (nr 2-5) i huvudsak utgör grundläggande former för ägarstyrning av Tåg i Bergslagen och att detta är gemensamt för alla de fyra ägarregionerna.

I bolagsordningen framgår vidare att *“Ägarna har rätt att utöva tillsyn över Bolaget. Ägarna har rätt att ta del av bolagets handlingar och räkenskaper samt att i övrigt inspektera bolaget och dess verksamhet”*. Efter genomförd dokumentanalys framgår att bolagsordningen överensstämmer med de krav i kommunallagen (punkt 1-6) som anges i avsnitt 1.6 ovan.

Av ägardirektivet anges bland annat att:

- Ägarna har rätt och skyldighet att utöva tillsyn över Bolaget.
- Ägarna har rätt att ta del av Bolagets handlingar och räkenskaper samt att i övrigt inspektera Bolaget och dess verksamhet.
- Bolaget ska fortlöpande hålla ägarna väl informerade om sin verksamhet.
- Information ska lämnas när ägarna så önskar eller Bolagets styrelse finner det lämpligt.
- Att ägarmöte med samtliga ägare ska hållas minst en (1) gång per år. Vid varje ägarmöte skall årshjulet revideras och kompletteras, den part som har ordförandeposten ansvarar för att så sker och för själva dokumentet samt att nya versioner sprids till respektive part samt till bolaget.

Vid avstämning med representanter från Tåg i Bergslagen AB framkommer dock att det nya ägardirektivet inte är förankrat inom bolaget.

Utöver ovan nämnda styrande dokument finns även ett årshjul för Tåg i Bergslagen AB, vilken omnämns i ägardirektivet. Detta hjul beskriver bland annat vilka aktiviteter som sker under ett verksamhetsår med fokus på den ekonomiska rapporteringen till ägarna. I årshjulet anges även när olika former av möteskonstellationer ska ske.

Vid intervjuer med företrädare för bolaget framgår att de styrande dokument som nämnts ovan upplevs som tillräckliga utifrån att de utgör grunderna för ägarstyrning. Däremot framgår att det idag saknas en långsiktig strategi som beskriver vad ägarna vill på längre sikt, exempelvis vilken typ av trafik de avser att bolaget ska organisera långsiktigt.

2.1.2 Iakttagelser i Region Örebro

Av dokumentanalysen framgår att ovan nämnda styrande dokument (nr 1-4) i huvudsak utgör de grundläggande formerna för ägarstyrning i Region Örebro.

I reglemente för regionstyrelsen framgår bland annat:

- Att regionstyrelsen ska ha uppsikt över Region Örebro läns verksamhet som bedrivs i sådana bolag som avses i 10 kap. 3 och 4 §§ kommunallagen.
- Att ha fortlöpande uppsikt över verksamheten i de bolag, som Region Örebro län helt eller delvis äger eller annars har intresse i, främst avseende ändamål, ekonomi och efterlevnad av uppställda direktiv, men också i avseende på övriga förhållanden av betydelse för Region Örebro län.
- Att ansvara för beredningen av strategiska ägarstyrningsfrågor som ska beslutas av fullmäktige.
- Att löpande vidta nödvändiga åtgärder för att säkerställa att de krav som anges i 10 kap. 3-4 §§ kommunallagen är uppfyllda beträffande de aktiebolag som Region Örebro län innehar aktier i.
- Att årligen, senast den sista april, i beslut pröva om den verksamhet som bedrivits i de aktiebolag som Region Örebro län helt eller delvis äger eller annars har intresse i enligt 10 kap. 3-4 §§ kommunallagen under föregående kalenderår har varit förenligt med det fastställda kommunala ändamålet och utförts inom ramen för de kommunala befogenheterna.
- Att, om inte annat beslutas, genom styrelsens ordförande, tillvarata Region Örebro läns intressen vid bolags- och föreningsstämmor och andra liknande sammanträden i de företag som Region Örebro län helt eller delvis äger eller annars har intresse i.

Av intervju framgår att de styrande dokument som utgör grunden för ägarstyrning upplevs vara tillräckliga (i huvudsak dokument nr 2-5). Vidare framgår att återrapportering utifrån bolagets årshjul generellt sett fungerar bra. Återrapporteringen uppges för närvarande vara mer välfungerande jämfört med tidigare, men att det trots detta upplevs finnas utrymme för förbättring. Att det finns ett årshjul är något som, enligt intervju, bidrar till en ökad samsyn och något som tydliggör förväntningarna mellan ägare och bolag.

2.1.3 Bedömning

Kontrollmålet bedöms vara uppfyllt.

Bedömningen baseras på att upprättade styrande dokument (nr 1-4) i allt väsentligt uppfyller kommunallagens krav avseende ägarstyrning.

2.2 Samråd i ägarstyrningen

Kontrollfråga 2: Hur sker samrådet i ägarstyrningen mellan de fyra regionerna?

2.2.1 Gemensamma iakttagelser

Enligt aktieägaravtalet ska *ägarmöten* hållas minst en gång per år. Antalet faktiska ägarmöten uppges skifta, men sker vanligtvis ca 1-3 gånger per år. I bolagets årshjul listas tre ägarmöten, varav ett endast ska genomföras vid behov. Vid ägarmöten träffas ägarna tillsammans i syfte att lyfta principiella frågor och skapa konsensus bland de fyra ägarregionerna. Ägarmöten har, enligt uppgift, skett sedan 2013. Konstellationen utgörs av representanter från de olika regionerna, som vid tidpunkten för denna granskning främst var förtroendevalda politiker samt representanter för regionstyrelserna. Av de minnesanteckningar från ägarmöten som vi tagit del av framgår att även tjänstemän från de fyra regionerna deltar vid möten. Några gånger per år genomförs även ägarsamråd där representanter från ägarregionerna träffar representanter från Tåg i Bergslagen.

Utöver dessa konstellationer så finns så kallade *tjänstemannamöten* som sker på tjänstemannanivå. Dessa möten organiseras av bolaget och syftar bland annat till att öka samordningen inför ägarmöten samt till att följa upp rapporteringen i enlighet med bolagets årshjul. Enligt årshjulet ska tjänstemannamöten genomföras minst fem gånger per år. Vid dessa möten deltar till stor del ekonomer från regionerna men även andra tjänstemän uppges delta, exempelvis trafikplanerare.

Av intervjuer framgår att ägarmöten överlag upplevs ha en positiv inverkan på samverkan mellan ägarna och dessa möten generellt sett upplevs fungera tillfredsställande. Däremot framgår att bolaget ibland upplever oklarheter gällande ägarnas gemensamma agenda, detta då olika viljor från ägarna bidrar till en otydlighet för bolaget. Vidare framgår att en utmaning för bolaget är att regionerna/ägarna inte alltid är helt överens, vilket även kan leda till en obenägenhet att ta beslut i vissa fall och något som även kan leda till att beslut drar ut på tiden. Det poängteras att det därmed finns svårigheter för bolaget att bedriva en strukturerad verksamhet.

2.2.2 Iakttagelser i Region Örebro

Det är regionstyrelsens ordförande som deltar vid ovan nämnda ägarmöten. Det framgår att dessa möten, på det stora hela, fungerar ändamålsenligt. Däremot framkommer vid intervju att det finns en otydlighet kopplat till de övriga ägarrepresentanternas mandat. Information från genomförda ägarmöten till regionstyrelsens ledamöter sker varken löpande eller strukturerat enligt intervjun.

2.2.3 Bedömning

Kontrollmålet avseende samråd i ägarstyrning mellan regionerna bedöms vara delvis uppfyllt.

Det finns en struktur för regionernas ägarstyrning med ägarmöten, ägarsamråd och tjänstemannamöten, vilket är något vi ser som positivt. Av intervjuer framkommer dock att det finns en viss otydlighet.

2.3 Roller och ansvar

Kontrollfråga 3: Hur är ansvarsfördelningen i ägarstyrningen? Vilka roller och ansvar finns utformade?

2.3.1 Gemensamma iakttagelser

I bolagsordning och ägardirektiv slår ägarna fast bolagets ändamål och uppdrag. I enlighet med aktiebolagslagen (2005:551) innehåller bolagsordningen en beskrivning av den verksamhet som bolaget ska ägna sig åt. Ägardirektiven är juridiskt bindande för bolagsledningen och fastställs på bolagsstämman. Utöver styrdokumentet kan ägarstyrningen utövas på bolagsstämman och genom en strukturerad nomineringsprocess till styrelsen. Det är även styrelsens roll att skilja ut vilka frågor som behöver lyftas till ägarnivå.

Av genomförda intervjuer framgår att regionerna tolkar roller och ansvar kopplat till ägarstyrningen olika, vilket bidrar till att roller och ansvar i begränsad utsträckning upplevs som tydliga. För att ägarstyrningen ska fungera fullt ut uppges det vara viktigt att ägarna signalerar sina motiv till bolagsstyrelsen på ett konsekvent sätt så att det inte råder några tveksamheter om vad som gäller.

Vid intervjuer beskrivs även att styrningen är komplex, med många nivåer att förhålla sig till, såsom ägarmöten, ägarråd, tjänstemän i regionerna, bolagsstyrelse och tjänstemän inom Tåg i Bergslagen. Det framgår att detta är något som bolaget upplever att det finns svårigheter att förhålla sig till, särskilt då styrande signaler från till exempel politiker och ekonomer inte alltid tenderar att ha samma fokus/inriktning. Det framgår vid intervju att de styrande signalerna från politiker kan skilja sig från de signaler som kommer från ekonomer, vilket uppges generera prioriteringssvårigheter.

Vad gäller styrelsearbetet kopplat till bolaget så framgår av intervjuer att ägarna i varierande utsträckning håller isär de olika rollerna som ägare och styrelseledamot. Ägarna ska formellt styra bolaget genom ägardirektivet och styrelsen ska se till bolagets bästa, detta har enligt uppgift fått klargöras några gånger till ägarna. Det innebär således att de förtroendevalda som sitter i bolagsstyrelsen ska agera utifrån vad som är bäst för bolaget, inte utifrån deras regions perspektiv, och att ägarna ska agera utifrån regionens/regionernas intressen. Det framkommer att det finns vissa utmaningar med att personer innehar flera roller, det vill säga sitter på flera stolar, men det uppges inte vara något problem.

Som ett led i otydligheterna ovan har ägarna tagit fram ett uppdragsdirektiv, daterat 2019-05-21, som handlar om *organisering av ansvar - ägare, myndigheter och TiB*. Det

framgår av uppdragsdirektivet att det finns behov av att arbeta fram en idé kring hur bolagets organisation bör utformas och bemannas utifrån bolagets uppdrag samt att hänsyn ska tas till möjligheten att nyttja kompetenser inom myndigheterna. Det framgår även att ansvarsfördelningen mellan ägare, myndigheter och bolaget behöver förtydligas. Enligt direktivet ska uppdraget rapporteras till ägarrådet i slutet av år 2019 och det uppges att målet med uppdraget är att *"utifrån ett bolagsstyrningsperspektiv förtydliga bolagets uppdrag, ansvarsförhållandet mellan ägare, förvaltningar (kollektivtrafikmyndigheter) och bolaget i väsentliga ansvarsområden, samt tydliggöra i vilka frågor som bolaget har och/eller ska ha stöd av en eller flera myndigheter"*. Vid intervjuer framkommer att det finns en förväntan på att utredningen kommer kunna förtydliga ansvar och roller kopplat till Tåg i Bergslagen och de fyra ägarregionerna. Inom ramen för granskningen har vi inte tagit del av resultatet av utredningen.

Det framgår vid intervjuer att ägarfrågor inte förekommer i styrelsearbetet och ägarfrågor hålls isär från styrelsearbetet. Det framgår dock att det finns en uppfattning om att gemensamma mål och visioner för bolaget inte är helt tydliga.

2.3.2. Iakttagelser i Region Örebro

Av intervju framkommer att roller och ansvar kopplat till Tåg i Bergslagen upplevs vara otydliga, detsamma gäller roller och ansvar internt inom regionen när det gäller regionstyrelsen och kollektivtrafiknämnden. Vad som ses som otydligt är det faktum att regionstyrelsen, inom sin uppsiktsplikt, har ett ansvar för uppsikt av kollektivtrafiken, samtidigt som kollektivtrafiknämnden har kollektivtrafik som en del av sitt huvuduppdrag och ansvar.

2.3.3 Bedömning

Kontrollmålet bedöms vara delvis uppfyllt.

Det betonas vid intervju att det finns en otydlighet kopplat till roller, ansvar och mandat, både internt och externt. Vi kan således konstatera att det finns utvecklingspotential inom området. Vi ser positivt på att ägarna har beslutat genomföra en utredning avseende ansvar och roller.

2.4 Förekomst av dialog

Kontrollmål 4: Vilken dialog finns med i respektive enhet och hur väl fungerar den?

2.4.1 Gemensamma iakttagelser

Vår granskning visar att dialog mellan de fyra ägarna förekommer i samband med ägarmöten samt att dialog mellan ägarregioner och Tåg i Bergslagen sker vid ägarsamråd. Utöver detta finns även tjänstemannamöten där tjänstemän från regionerna samt representanter från Tåg i Bergslagen träffas. Dialog mellan bolag och region, utöver vad som tidigare nämnts, uppges inte förekomma i någon betydande utsträckning. Av intervjuer framgår att regionerna överlag upplever den dialog som förs i respektive forum som väl fungerande, men att det finns förbättringsförslag. Exempelvis framkommer att det finns behov av att se över nuvarande tjänstemannamöten och dess tidsåtgång och agenda.

Av intervjuer framgår vidare att informationsöverföringen mellan styrelsen och ägarna kan förbättras, där mer kontakt med ägarna uppges som ett utvecklingsområde. Det framgår även att bolaget inte får någon information om vad som tas upp på ägarmöten.

Tåg i Bergslagen har dialog med tjänstemän från regionerna, främst med kollektivtrafikförvaltningar eller dylikt. Det framgår även att bolaget besöker/bjuds in till kollektivtrafiknämnder för att informera och redogöra för verksamheten, dock inte till ägarregionernas regionstyrelser.

2.4.2 Iakttagelser i Region Örebro

Vid intervju framkommer att dialogen mellan ägarna, det vill säga genom ägarmöten, samt dialogen med Tåg i Bergslagen fungerar bra. Det framgår dock att det finns utvecklingspotential, detta främst kopplat till tätare dialoger. När det gäller dialog med de andra ägarna så har det funnits en utmaning i att det inte alltid varit tydligt när det gäller vilka som representerar vad, samt vilka mandat representanterna har. Dialog och informationsförmedling mellan tjänstemannamöten och ägarrepresentanter uppges inte vara formaliserat, utan varierar och beror istället på mötets karaktär och på vad som varit uppe för diskussion.

2.4.3 Bedömning

Kontrollmålet bedöms vara delvis uppfyllt.

Det framgår att dialogen mellan ägarna och med bolaget fungerar bra. Dock saknas det en tydlig struktur för hur information ska förmedlas mellan de olika konstellationerna, vilket riskerar generera en sårbarhet kopplat till dialog och informationsspridning.

2.5 Uppföljning och kontroll

Kontrollfråga 5: Vilken uppföljning och kontroll finns i styrningen? Är uppföljning och kontroll ändamålsenlig?

2.5.1 Gemensamma iakttagelser

I ägardirektivet framgår de grundläggande formerna för vad bolaget ska återrapportera till ägarna, vilket mer utförligt presenteras i avsnitt 2.1.1 i denna rapport. I ägardirektivet, daterat 2016-11-23, anges att ägarna har rätt att ta del av bolagets handlingar och räkenskaper samt att bolaget fortlöpande ska hålla ägarna väl informerade om sin verksamhet. Utöver detta så finns även bolagets årshjul som beskriver aktiviteter kopplat till ekonomisk rapportering under ett verksamhetsår, i årshjulet anges när ekonomisk rapportering ska vara ägarna tillhanda. Av dokumentation och intervjuer framgår att det i huvudsak är årsredovisning och tertialrapporter som utgör de grundläggande formerna för uppföljning och kontroll.

Vår granskning visar att uppföljning från bolaget till ägarna sker utifrån upprättat årshjul, så som årsredovisning, tertialrapporter, budget etc., och att detta generellt fungerar bra. Under intervjuer har det dock framkommit att bolagets ekonomiska rapporteringar tenderar att vara försenade och inte tillräckligt utförliga.

Förutom den ekonomiska rapporteringen så producerar bolaget även ett månadsbrev en gång i månaden. Månadsbrevens är skrivna utifrån en allmänt hållen karaktär och skickas ut till de intressenter som registrerat intresse. I månadsbrevens återfinns mer fokus på marknadsaktiviteter och trafikstatistik.

Vad avser uppföljning och kontroll utifrån regionernas uppsiktsplikt så framkommer vid intervjuer att uppföljning och kontroll överlag, bortsett från den ekonomiska rapporteringen, genomförs av respektive regionstyrelse i begränsad utsträckning. Efter genomförd protokollgenomgång av regionstyrelsens protokoll i de fyra regionerna går att konstatera att det under år 2019 endast varit ett fåtal ärenden/information kopplat till Tåg i Bergslagen. De generella iakttagelser som görs i vår granskning är att löpande information kopplat till Tåg i Bergslagen inte återrapporteras till respektive regionstyrelse inom regionerna. Istället delges information till regionernas kollektivtrafiknämnder. Huruvida det sker någon informationsspridning dem emellan framgår inte. Det framgår vidare att uppföljning inte efterfrågas av respektive regionstyrelse i någon större utsträckning.

2.5.2 Iakttagelser i Region Örebro

Det som uppges utgöra den huvudsakliga rapporteringen till regionen är bolagets ekonomiska rapporter, såsom årsredovisning och tertialrapporter. Vid intervju framgår att rapportering från bolaget uppges fungera bra och är tillräcklig utifrån ett ägarperspektiv. Det framkommer att regionen, utifrån ägarperspektivet, inte behöver mer information från bolaget.

Rapportering utöver de ekonomiska rapporterna utgörs av muntlig rapportering från ledamöter i bolagsstyrelsen. Liksom nämnts ovan så har Tåg i Bergslagen mer kontakt och dialog med regionens kollektivtrafiknämnd än med regionstyrelsen.

Vår granskning kan inte styrka att regionstyrelsen i sin helhet tagit del av all väsentlig information som återrapporteras från bolaget. Inom ramen för granskningen har en genomgång av regionstyrelsens protokoll från år 2019 genomförts. Regionfullmäktige antog 2018-09-25 en policy för bolag som är direkt eller indirekt ägda av regionen. Av policyn framkommer att det åligger bolagen att årligen upprätta en särskild rapport om bolagsstyrningsfrågor. I regionstyrelsens protokoll från 2019-03-28 § 50 framkommer att styrelsen mottagit rapporten och gjort bedömningen att bolagets verksamhet varit förenligt med det fastställda kommunala ändamålet och utförts inom ramen för de kommunala befogenheterna. Det framgår att det inte heller har noterats några avvikelser från ägardirektiv eller andra styrdokument.

De ärenden/den information som varit uppe för beslut i styrelsen, kopplat till Tåg i Bergslagen, har varit enligt följande:

- Bolagsstyrningsrapport för 2018 (§ 50)
- Godkännande av ägda bolags årsredovisningar 2018 (§ 51)
- Ändring av fördelningsmodell för underskott i Tåg i Bergslagen (§ 208)

- Information - Information om Tåg i Bergslagen (§ 212) Regionstyrelsens ordförande informerar om samarbetet kring tågtrafiken.

2.5.3 *Bedömning*

Kontrollmålet bedöms vara uppfyllt.

Genomförd granskning visar dock att det inte kunnat styrkas att återrapporteringen från bolaget nått regionstyrelsen i sin helhet. Vi ser dock positivt på det faktum att regionen erhåller en bolagsstyrningsrapport samt godkänner Tåg i Bergslagens årsredovisning, detta då det tyder på att regionstyrelsen tagit del av informationen och tagit ett aktivt beslut. För att uppnå tillräcklig uppsikt, utifrån styrelsens uppsiktsplikt, bör all väsentlig rapportering och uppföljning komma hela regionstyrelsen till handa. Detta innebär att även om ordförande eller annan ledamot från regionstyrelsen finns representerad vid ägarsamråd bör all väsentlig information delges regionstyrelsen i sin helhet.

3. Revisionell bedömning

Utifrån genomförd granskning är vår bedömning att regionstyrelsen *delvis säkerställer* att ägarstyrningen och uppsikten av Tåg i Bergslagen AB är tydlig transparent och samordnad.






Bedömningen baseras på de fem kontrollmål som legat till grund för granskningen.

Rekommendationer

För granskningen lämnas följande rekommendationer:

- Att regionen arbetar för en tydligare samordning med övriga ägare, så att konsensus i större utsträckning kan råda gentemot bolaget.
- Att regionen, tillsammans med bolaget, tydliggör de olika rollerna som ägare och styrelseledamot. Detta kan exempelvis ske genom ökad kunskap om de styrdokument som ägarstyrningen sker genom samt en styrelseutbildning för rollen som styrelseledamot.
- Att regionen arbetar för att ägarstyrningen sker på en mer strategisk nivå.
- Att regionen, tillsammans med bolaget, tydliggör skillnaden mellan regionens beställarroll och ägarroll.

4. Bedömningar utifrån kontrollmål

Kontrollmål	Kommentar	
<i>Vilka styrdokument finns och svarar de upp mot gällande regelverk i kommunallag och övrig lagstiftning?</i>	Uppfyllt Bedömningen baseras på att upprättade styrande dokument (nr 1-4) i allt väsentligt uppfyller kommunallagens krav avseende ägarstyrning.	
<i>Hur sker samrådet i ägarstyrningen mellan de fyra regionerna?</i>	Delvis uppfyllt Det finns en struktur för regionernas ägarstyrning med ägarmöten, ägarsamråd och tjänstemannamöten, vilket är något vi ser som positivt. Av intervjuer framkommer dock att det finns en viss otydlighet.	
<i>Hur är ansvarsfördelningen i ägarstyrningen? Vilka roller och ansvar finns utformade?</i>	Delvis uppfyllt Det betonas vid intervju att det finns en otydlighet kopplat till roller, ansvar och mandat, både internt och externt. Vi kan således konstatera att det finns utvecklingspotential inom området. Vi ser positivt på att ägarna har beslutat genomföra en utredning avseende ansvar och roller.	
<i>Vilken dialog finns med i respektive enhet och hur väl fungerar den?</i>	Delvis uppfyllt Det framgår att dialogen mellan ägarna och med bolaget fungerar bra. Dock saknas det en tydlig struktur för hur information ska förmedlas mellan de olika konstellationerna, vilket riskerar generera en sårbarhet kopplat till dialog och informationsspridning.	
<i>Vilken uppföljning och kontroll finns i styrningen? Är uppföljning och kontroll ändamålsenlig?</i>	Uppfyllt Genomförd granskning visar dock att det inte kunnat styrkas att återrapporteringen från bolaget nått regionstyrelsen i sin helhet. Vi ser positivt på det faktum att regionen erhåller en bolagsstyrningsrapport samt godkänner Tåg i Bergslagens årsredovisning.	

2020-03-11

Rebecka Hansson
Uppdragsledare

David Hansen,
Projektledare

Denna rapport har upprättats av Öhrlings PricewaterhouseCoopers AB (org nr 556029-6740) (PwC) på uppdrag av Region Örebro län enligt de villkor och under de förutsättningar som framgår av projektplan från den 27 september 2019. PwC ansvarar inte utan särskilt åtagande, gentemot annan som tar del av och förlitar sig på hela eller delar av denna rapport.

8

Årsredovisning 2019 och budget 2021 för Kommunalförbundet Avancerad Strålbehandling 20RS4094

Tjänsteställe, handläggare
Staben Ekonomi, Ingrid Domberg

Sammanträdesdatum
2020-05-26

FöredragningsPM
Dnr: 20RS4094

Organ
Regionstyrelsen

Årsredovisning 2019 och budget 2021 för Kommunalförbundet Avancerad Strålbehandling

Förslag till beslut

Regionstyrelsen föreslår regionfullmäktige besluta

att godkänna Kommunalförbundet Avancerad Strålbehandlings årsredovisning för 2019,

att bevilja ansvarsfrihet för direktionen samt de enskilda ledamöterna i densamma för verksamhetsåret 2019 samt

att godkänna verksamhetsplan med budget för Kommunalförbundet Avancerad Strålbehandling för år 2021 samt plan för ekonomi 2022-2023.

Sammanfattning

Kommunalförbundet Avancerad Strålbehandling (KAS) har tagit fram en årsredovisning för 2019 samt en verksamhetsplan med budgetram för 2021 samt plan för ekonomi 2022-2023 för behandling av samtliga medlemsregioner, däribland Region Örebro län.

Ärendebeskrivning

Kommunalförbundet Avancerad Strålbehandling (KAS) har tagit fram en årsredovisning för 2019 samt en verksamhetsplan med budgetram för 2021 samt plan för ekonomi 2022-2023 för behandling av samtliga medlemsregioner, däribland Region Örebro län.

Det ekonomiska resultatet för 2019 är ett underskott på -1 mnkr jämfört med ett budgeterat resultat på 3 mnkr. Det sammanlagda underskottet mot balanskravet är därmed -138 mnkr vilket inte beräknas kunna återställas inom tre år. Även det egna kapitalet är negativt, -126 mnkr. Verksamheten har varit i drift i fyra år och kapaciteten är betydligt högre än produktionen under 2019. Antalet

behandlingsfraktioner blev 7.699 under året mot budgeterade 9.000. Antalet remitterade patienter är fortfarande lägre än planerat och budgeterat.

Revisorerna har därför i sin berättelse skrivit att åtgärder måste vidtas för att nå produktionsmålen i syfte att förbättra förbundets ekonomiska resultat och ställning. Revisorerna menar också att den interna kontrollen inte varit helt tillräcklig och att det är viktigt att åtgärder nu vidtas för att förstärka den interna kontrollen. De bedömer dock att direktionen i Kommunalförbundet Avancerad Strålbehandling under 2019 i huvudsak har bedrivit verksamheten på ett ändamålsenligt och från ekonomisk synpunkt tillfredsställande sätt. De tillstyrker att respektive fullmäktige beviljar ansvarsfrihet för direktionen samt de enskilda ledamöterna i densamma.

Beredning

Regionstyrelsens arbetsutskott behandlar ärendet den 19 maj 2020.

Konsekvenser för miljö-, barn- och jämställdhetsperspektiven

En stor del av patienterna på Skandionkliniken är barn. De vårdkvalitetsförbättringar som verksamheten innebär har därför en direkt positiv effekt utifrån ett barnperspektiv. Ärendet har inga direkta konsekvenser för miljö- eller jämställdhetsperspektiven.

Ekonomiska konsekvenser

Det ekonomiska resultatet 2019 är ett underskott på 1 miljon kronor, vilket innebär en förbättring med 47 miljoner kronor mot föregående år. Resultatförbättringen är en följd av den justerade finansieringsmodellen från 2019 där regionernas abonnemangsvavgift höjdes från 50% till 70%. Det samlade egna kapitalet är negativt, - 126 miljoner kronor, vid årets utgång och kommer inte att kunna återställas inom tre år, varför synnerliga skäl åberopas. Planen är att senast 2027 ska det negativa egna kapitalet vara återställt.

Uppföljning

KAS verksamhetsplan med budget följs upp i kommande årsredovisning.

Beslutsunderlag

FöredragningsPM regionstyrelsen 2020-05-26

Årsredovisning och revisionsberättelse för 2019

Missiv verksamhetsplan 2021

Verksamhetsplan med budgetram för 2021 samt plan för ekonomi 2022-2023

Tjänsteställe, handläggare
Staben Ekonomi, Ingrid Domberg

Sammanträdesdatum
2020-05-26

FöredragningsPM
Dnr: 20RS4094

Rickard Simonsson
Regiondirektör

Skickas till:
Regionfullmäktige

Från: [Ellinor Fasth](#)
Till: [Region Skåne](#); [Region Stockholm](#); [Region Uppsala](#); [Region Västerbotten](#); [Region Örebro län](#); [Region Östergötland](#); [Västra götlandsregionen](#)
Kopia: [Jörgen Striem](#)
Ärende: Handlingar till kommunfullmäktige för beslut - Kommunalförbundet avancerad strålbehandling
Årsredovisning 2019
Datum: den 7 april 2020 11:15:21
Bilagor: [Revisionsberättelse KAS 2019 signerad.pdf](#)
[Årsredovisning KAS 2019 - Fastställt dir 200325 sign.pdf](#)
[Missiv årsredovisning 2019 - undertecknat.pdf](#)

Hej,

Bifogat finns Årsredovisning 2019 och revisionsberättelsen för Kommunalförbundet Avancerad Strålbehandling.

För beslut i fullmäktige.

Med vänliga hälsningar
Ellinor

~~~~~

Ellinor Fasth  
Kanslisekreterare  
Kommunalförbundet Avancerad Strålbehandling

Skandionkliniken  
von Kraemers allé 26  
752 37 Uppsala  
Tel: +46(0)18 4958002  
[ellinor.fasth@skandion.se](mailto:ellinor.fasth@skandion.se)



**Kommunalförbundet  
Avancerad Strålbehandling  
Revisorerna**

Till Fullmäktige i  
Region Uppsala  
Region Östergötland  
Region Skåne  
Region Stockholm  
Region Västerbotten  
Västra Götalandsregionen  
Region Örebro län

## **REVISIONSBERÄTTELSE FÖR ÅR 2019**

Vi har granskat den verksamhet som bedrivits i Kommunalförbundet Avancerad Strålbehandling (organisationsnummer 222000-2097) av dess direktion.

Direktionen ansvarar för att verksamheten bedrivs enligt gällande mål, beslut och riktlinjer samt de lagar och föreskrifter som gäller för verksamheten. De ansvarar också för att det finns en tillräcklig intern kontroll.

Revisorerna ansvarar för att granska verksamhet, intern kontroll och räkenskaper och pröva om verksamheten bedrivits enligt de uppdrag, mål, lagar och föreskrifter som gäller för verksamheten.

Granskningen har utförts enligt kommunallagen, god revisionssed i kommunal verksamhet, förbundsordningen och revisionsreglementet. Granskningen har genomförts med den inriktning och omfattning som behövs för att ge rimlig grund för bedömning och ansvarsprövning.

Det ekonomiska resultatet för 2019 är ett underskott på -1 mnkr jämfört med ett budgeterat resultat på 3 mnkr. Det sammanlagda underskottet mot balanskravet är därmed -138 mnkr vilket inte beräknas kunna återställas inom tre år. Även det egna kapitalet är negativt, -126 mnkr. Verksamheten har varit i drift i fyra år och kapaciteten är betydligt högre än produktionen under 2019. Antalet behandlingsfraktioner blev 7.699 under året mot budgeterade 9.000. Antalet remitterade patienter är fortfarande lägre än planerat och budgeterat. Det är viktigt att uppnå en bättre balans mellan planerad och verklig verksamhet och att ekonomin anpassas efter detta.

Revisorerna har under flera år konstaterat att den interna kontrollen inte varit helt tillräcklig. Det är viktigt att åtgärder nu vidtas för att förstärka den interna kontrollen.

**Vi bedömer** att direktionen i Kommunalförbundet Avancerad Strålbehandling under 2019 i huvudsak bedrivit verksamheten på ett ändamålsenligt och från ekonomisk synpunkt tillfredsställande sätt.

**Vi bedömer** att räkenskaperna i allt väsentligt är rättvisande.

**Vi bedömer** att direktionens interna kontroll inte varit helt tillräcklig.

**Vi bedömer** sammantaget att resultatet enligt årsredovisningen inte är förenligt med de finansiella mål och verksamhetsmål som direktionen uppställt.

**Vi tillstyrker** att respektive fullmäktige beviljar ansvarsfrihet för direktionen samt de enskilda ledamöterna i densamma.

Uppsala den 3 april 2020

Anders Toll

Cecilia Forss

Jan-Erik Nyberg

**Bilagor**

Till revisionsberättelsen hör bilagorna:

~~Granskning av delårsrapport per den 30 juni 2019~~

~~Granskning av bokslut och årsredovisning per 2019-12-31~~

Dokumentet är signerat med Visma Addos tjänst för digital signering.  
Signaturerna i detta dokument är juridiskt bindande. Undertecknarens identitet är registrerad och listad här nedan.

“Med min signatur bekräftar jag innehållet i ovanstående dokument.”



Serienummer: VUxiY463KzhKtLJEb3nYSQ

**ANDERS TOLL**

IP: 148.64.9.87  
06-04-2020 21:04



Serienummer: 1U0WRIOyKr9Hq6Eori+ZBg

**Cecilia Wallgren Forss**

IP: 78.73.127.214  
06-04-2020 09:53



Serienummer: 6AVV6eQlv8t2aDvA7k/d5A

**Fride Jan-Eric Nyberg**

IP: 85.226.138.188  
06-04-2020 10:02

Detta dokument är signerat med Visma Addos tjänst för digital signering. Certifikat i detta dokument är säkra och validerade med hjälp av de matematiska hashfunktionerna i originaldokumentet.

Dokumentet är låst för ändringar och har en tidsstämpel med ett certifikat från en pålitlig tredje part. Alla kryptografiska signeringscertifikat är inbäddade i PDF-filen och kan användas för godkännande i framtiden.

#### **Hur man verifierar att dokumentet är i original**

Detta dokument är skyddat med ett Adobe CDS-certifikat. När du öppnar dokumentet i Adobe Reader ser du att det är certifierat i Visma Addos signeringstjänst. Detta garanterar att innehållet i dokumentet är oförändrat.

Du kan verifiera de kryptografiska signeringscertifikaten i dokumentet med Visma Addos validator på denna webbsida  
<https://vismaaddo.net/WebAdmin/#/NemIdValidation>



Utöver detta dokument kan ett eller flera dokument och bilagor höra till försändelsen.  
Alla dokument i försändelsen är listade nedan. I händelseloggen  
står alla åtgärder som relaterar till signeringen av dokumentet.

## Dokument i försändelsen

### Detta dokument

Revisionsberättelse KAS 2019.pdf

Ovanstående dokument och bilagor som lämnats in i signerad form har skickats till alla parter via e-post eller en nedladdningslänk. Undertecknaden är ansvarig för nedladdning och säker lagring av dokument och bilagor.

### Ladda ner dokument

Om du som undertecknare har fått en länk där du kan ladda ner dokumenten kommer den att vara giltig i upp till 14 dagar efter mottagande. Därefter kommer dokumenten att raderas från Visma Addo.

## Händelselogg för dokument

### Händelselogg för dokumentet

2020-04-06 08:21 Underskriftsprocessen har startat  
2020-04-06 08:21 Underskriftsprocessen har startat  
2020-04-06 08:21 Underskriftsprocessen har startat  
2020-04-06 08:21 En avisering har skickats till Anders Toll (toll\_anders@lilly.com)  
2020-04-06 08:21 En avisering har skickats till Cecilia Forss (forss.moderat@telia.com)  
2020-04-06 08:21 En avisering har skickats till Jan-Erik Nyberg (janerik.nyberg41@gmail.com)  
2020-04-06 09:52 Dokumentet öppnades via länken som skickades till Cecilia Forss  
2020-04-06 09:53 Cecilia Wallgren Forss har signerat dokumentet Revisionsberättelse KAS 2019.pdf via BankID Swedish signature (Unikt ID: 1U0WRLOyKr9Hq6Eori+ZBg)  
2020-04-06 09:53 Alla dokument har undertecknats av Cecilia Forss  
2020-04-06 10:01 Dokumentet öppnades via länken som skickades till Jan-Erik Nyberg  
2020-04-06 10:02 Frida Jan-Erik Nyberg har signerat dokumentet Revisionsberättelse KAS 2019.pdf via BankID Swedish signature (Unikt ID: 6AVV6eQlv8t2aDvA7k/d5A)  
2020-04-06 21:04 Dokumentet öppnades via länken som skickades till Anders Toll  
2020-04-06 21:04 ANDERS TOLL har signerat dokumentet Revisionsberättelse KAS 2019.pdf via BankID Swedish signature (Unikt ID: VUxiY463KzhKtLJEb3nYSQ)  
2020-04-06 21:05 Alla dokument har undertecknats av Anders Toll  
2020-04-07 09:04 Alla dokument har undertecknats av Jan-Erik Nyberg  
2020-04-07 09:04 Document distribution message sent to Anders Toll using E-mail  
2020-04-07 09:04 Document distribution message sent to Jan-Erik Nyberg using E-mail  
2020-04-07 09:04 Document distribution message sent to Cecilia Forss using E-mail

### Visma Addo

Visma Consulting • Nørgaardsvej 32 • 2800 Kgs. Lyngby • Denmark  
addo@visma.com • [www.visma.dk/addo](http://www.visma.dk/addo)

# Årsredovisning 2019

## Kommunalförbundet Avancerad Strålbehandling

Organisationsnummer 222000-2097





## Innehåll

|                                                                        |    |
|------------------------------------------------------------------------|----|
| Sammanfattning av verksamhetsåret.....                                 | 3  |
| Kommunalförbundet Avancerad Strålbehandling.....                       | 3  |
| Förvaltningsberättelse 2019 .....                                      | 4  |
| Översikt över verksamhetens utveckling .....                           | 4  |
| Viktiga förhållanden för resultat och ekonomisk ställning .....        | 4  |
| Resultat Skandionkliniken .....                                        | 4  |
| Resultat Hotel von Kraemer.....                                        | 5  |
| Pensionsförpliktelse .....                                             | 5  |
| Balanskravsutredning .....                                             | 5  |
| Händelser av väsentlig betydelse .....                                 | 5  |
| Väsentliga personalförhållanden.....                                   | 6  |
| Medarbetare anställda vid Skandionkliniken.....                        | 6  |
| Medarbetare anställda vid Hotel von Kraemer .....                      | 8  |
| God ekonomisk hushållning.....                                         | 9  |
| Verksamhetens mål och måluppfyllelse.....                              | 9  |
| Sammanfattande vårdproduktionsdata för Skandionkliniken 2018-2019..... | 9  |
| Forskning och utveckling.....                                          | 10 |
| Resultaträkning .....                                                  | 12 |
| Balansräkning.....                                                     | 12 |
| Kassaflödesanalys .....                                                | 13 |
| Noter.....                                                             | 13 |
| Redovisningsprinciper.....                                             | 15 |
| Bilaga 1 .....                                                         | 16 |
| Verksamhetens mål och måluppfyllelse.....                              | 16 |
| Bilaga 2 .....                                                         | 22 |
| Organisation 31 december 2019.....                                     | 22 |
| Direktion 2019-2022 .....                                              | 22 |
| Förtroendevalda revisorer 2019-2022 .....                              | 23 |
| Styrgrupp nationell protonterapi .....                                 | 23 |
| Ledningsgrupp .....                                                    | 23 |
| Bilaga 3 .....                                                         | 24 |
| Patientstatistik .....                                                 | 24 |

## Sammanfattning av verksamhetsåret

2019 var Skandionklinikens fjärde hela verksamhetsår med klinisk drift. Hotel von Kraemer öppnade 2014. Båda verksamheterna befinner sig i ett fortsatt utvecklingskede.

Året präglades av ett stabilt tillflöde av nya patienter på samma nivå som 2018 (2018 års data inom parentes). Tumörer i centrala nervsystemet och barncancer är de vanligaste behandlingsorsakerna. Antalet behandlade patienter var 268 (272), varav 239 svenska (232). Antalet utförda fraktioner (behandlingar) var 7 699 (7 743). Verksamheten uppnådde inte den förväntade ökningen. Ett danskt protonterapicentrum startade 2019, vilket fått till följd att inga danska patienter behandlats sedan andra kvartalet 2019.

Under 2019 har tre nya forskningsstudier startats. Totalt har 337 patienter inkluderats i kliniska studier sedan starten 2015 och 452 patienter i omvårdnadsstudier.

Antalet anställda vid Skandionkliniken var 31 december 47 (45) medarbetare, varav 44 tillsvidareanställda. Systemet med distribuerad kompetens och rotationstjänstgöring är en styrka för svensk protonterapi, samtidigt som modellen är sårbar. Den är under fortsatt utveckling.

Skandionkliniken redovisar ett underskott på -0,7 mnkr (-44,5 mnkr), vilket innebär en budgetavvikelse på -3,9 mnkr (-44,5 mnkr). Huvudorsaker är uteblivna intäkter för fraktioner, ökade avskrivningskostnader, utredningar inför ett eventuellt köp av fastigheten, samt en utredning av Skandionklinikens IT-verksamhet. Resultatet förbättrades av att KPA justerade pensionskulden med 7 mnkr.

Antalet gäster vid Hotel von Kraemer ökade med 7,9 % till 9 507 (8 815). Antalet gästnätter med 14,2 % till 25 647 (22 467). Skandionklinikens patienter utgjorde 1,8 % av hotellets gäster, men 22,0 % av antalet gästnätter.

Antalet anställda vid Hotel von Kraemer var 31 december 44 (36) stycken varav 17 (15) tillsvidareanställda.

Hotel von Kraemers nettoomsättning ökade med 20,5 % till 25,7 mnkr (21,3 mnkr). Hotellet redovisar ett underskott på -0,2 mnkr (-2,4 mnkr). Resultatet försämrades av 750 tkr extra avsättning till KPA för pensioner.

Det samlade ekonomiska resultatet för KAS 2019 var -0,9 mnkr (-46,9 mnkr). Den främsta anledningen till det förbättrade resultatet är ett nytt samarbetsavtal med landets regioner. Det innebär att abonnemangskostnaden höjdes 2019 från 50 % till 70 % av Skandionklinikens budgeterade kostnader.

## Kommunalförbundet Avancerad Strålbehandling

Kommunalförbundet Avancerad Strålbehandling (KAS) är ett förbund med förbundsledning. Medlemmar är de sju regionerna med universitetssjukhus.

Kommunalförbundets verksamhet består dels av Skandionkliniken som bedriver strålbehandling med protoner vid cancer, dels av Hotel von Kraemer. En styrgrupp för nationell protonterapi utgör beslutstöd för ledningen och Skandionkliniken, den består av ledamöter från samtliga universitetssjukhus. En bild över organisationsstrukturen, samt en förteckning över styrgruppens ledamöter, finns i bilaga 2.

Av förbundsordningen framgår att KAS ska:

- Driva en anläggning för avancerad strålbehandling med protoner.

- Skapa förutsättningar för optimal behandling, samt utveckling och utvärdering av behandlingen, till gagn för patienterna.
- Vara nationellt likvärdigt tillgänglig för alla patienter i Sverige oavsett bostadsort.
- I mån av kapacitet erbjuda utländska patienter vård.
- Bedriva verksamheten så att man nyttjar möjligheterna till att utföra diagnostik, behandlingsplanering, del av behandling och eftervård inom varje sjukvårdsregion (delat ansvar och distribuerad kompetens).
- Säkerställa att möjligheterna till forskning och utveckling tillvaratas.
- Svara för annan verksamhet som har ett naturligt samband med driften av anläggningen.

Kommunalförbundet Avancerad Strålbehandling (KAS) bildades 2006. Utgångspunkten var den behovsbild som definierats i en expertrapport 2003, den så kallade SPTC-rapporten (svenskt protonterapicentrum). Fastigheten började byggas 2011. Första patienterna behandlades i augusti 2015. Byggnaden ägs av Akademiska Hus. KAS hyresavtal löper på 25 år från och med 2015. I samma byggnad finns Hotel von Kraemer, med 83 rum och restaurang, främst för patienter och anhöriga under behandlingsperioderna. Hotellet erbjuder även rum och konferensmöjligheter till allmänheten. KAS driver Hotel von Kraemer i egen regi.

## Förvaltningsberättelse 2019

### Översikt över verksamhetens utveckling

Verksamheten för KAS har under 2019 huvudsakligen varit inriktad mot att utveckla Skandionkliniken och den nationella protonterapiprocessen, bredda behandlingsindikationerna och successivt öka behandlingsverksamheten. Under 2019 har KAS fortsatt arbetet med att verkställa direktionens uppdrag att utöka verksamheten och att ge jämlik vård. Den distribuerade kompetensen vid universitetssjukhusen och det distribuerade ansvaret syftar till att säkerställa protonterapiens ändamålsenlighet och utveckling. Den nationella styrgruppens beredande funktion, i kombination med återkommande nationella beslutsronder, skapar förutsättningar för ett nationellt ägarskap av verksamhetens innehåll och utveckling.

### Viktiga förhållanden för resultat och ekonomisk ställning

Ett nytt samarbetsavtal med alla Sveriges regioner gäller från 2019. Den stora förändringen jämfört med tidigare avtal är att årsabonnetaget som debiteras regionerna har höjts från 50 % till 70 % av Skandionkliniken kostnadsbudget.

Nedan redovisas resultaten separat för KAS två verksamheter. I balans- och resultaträkning, samt kassaflödesanalys, redovisas KAS totalt.

#### Resultat Skandionkliniken

|           | Budget       | Utfall       | Avvikelse  |
|-----------|--------------|--------------|------------|
| Intäkter  | 192 272 tkr  | 185 454 tkr  | -6 818 tkr |
| Kostnader | -189 081 tkr | -186 139 tkr | 2 942 tkr  |
| Resultat  | 3 191 tkr    | -685 tkr     | -3 876 tkr |

Skandionkliniken redovisar en negativ avvikelse mot budget för 2019 på 3,9 mnkr. Avvikelsen beror främst på uteblivna fraktionsintäkter. När det gäller kostnaderna så redovisar Skandionkliniken ett mindre överskott, detta beroende på att KPA gjort en

justering av pensionsskulden med ca 7 mnkr. Dock har kliniken haft ökade avskrivningskostnader, kostnader för utredningar inför ett eventuellt köp av fastigheten och en utredning av klinikens IT-verksamhet, vilket i annat fall hade inneburit en negativ avvikelse på kostnadssidan.

## Resultat Hotel von Kraemer

|           | Budget      | Utfall      | Avvikelse  |
|-----------|-------------|-------------|------------|
| Intäkter  | 21 647 tkr  | 25 207 tkr  | 3 560 tkr  |
| Kostnader | -23 652 tkr | -25 397 tkr | -1 745 tkr |
| Resultat  | -2 005 tkr  | -190 tkr    | 1 815 tkr  |

Hotel von Kraemer redovisar en positiv avvikelse mot budget för 2019 på 1,8 mnkr. Resultatet påverkas framför allt av en ökad nettoomsättning, samt på kostnadssidan en 750 tkr extra avsättning till pensioner.

## Pensionsförpliktelse

KAS har inte gjort några placeringar för pensionsförpliktelser, vilket innebär att avsättningar och ansvarsförbindelser för pensioner om 13 449 tkr (löneskatt om 24,26 % ingår i beloppet) har återlånats i verksamheten. Aktualiseringsgraden är 100 %. Pensionsskulden har dock minskat jämfört med föregående år. Detta beroende på att KPA gjort en justering då skulden på några medarbetare varit för högt beräknad.

## Balanskravsutredning

Budgeten har under verksamhetens första år varit baserad på en alltför optimistisk plan för ökningen av antalet behandlingar (fraktioner). Det ackumulerade underskottet har därför blivit större än planerat. Under rådande omständigheter saknas förutsättningar för att infria kravet på att återställa det ekonomiska underskottet inom tre år, varför KAS hänvisar till synnerliga skäl. En justering har gjorts av det ackumulerade resultatet för överskottet 2015, efter återställande enligt balanskravet.

|              | 2019                | 2018                | 2017               | 2016               |
|--------------|---------------------|---------------------|--------------------|--------------------|
| Resultat     | -875 tkr            | -46 859 tkr         | -52 255 tkr        | -37 722 tkr        |
| Ack resultat | <b>-137 711 tkr</b> | <b>-136 836 tkr</b> | <b>-89 977 tkr</b> | <b>-37 722 tkr</b> |

KAS:s ekonomiska trygghet ska garanteras av medlemmarna till dess att intäkter för behandlingar täcker förbundets kostnader. Som ett första steg i att återställa det negativa kapitalet så höjdes regionernas abonnemangskostnad från 50 % till 70 % från 2019, vilket innebär en stor resultatförbättring. Senast 2027 ska det negativa egna kapitalet vara återställt.

## Händelser av väsentlig betydelse

### Skandionkliniken

- Avtalet med Norges fyra sjukvårdsregioner har förlängts ett år.
- Styrgruppen nationell protonterapi har tagit fram ett dokument för fortsatt kunskapsutveckling inom området protonstrålningsterapi.
- KAS har deltagit i arbetet med rapporten "Svensk strålbehandling tappar mark – underlag för en nationell strategi för att stärka svensk strålbehandling" på uppdrag av chefsrådet i svensk onkologi.
- En kompetensförsörjningsplan har tagits fram.

- Skandionkliniken var värd för Nordic Collaborative Workshop for Particle Therapy som samlade nordisk expertis inom partikelterapi.
- KAS ledning har tagit fram ett förslag till enhetspris för kost och logi på Hotel von Kraemer för Skandionklinikens patienter. Syftet är att alla patienter ska få likadan ersättning oavsett vilken region som remitterat dem. Efter beredning i KAS direktion har förslaget gått vidare för behandling i hälso- och sjukvårdsregionernas samverkansnämnder.
- KAS har utrett möjligheterna att förvärva fastigheten från Akademiska Hus. Förhandlingar har förts, men de är inte avslutade.
- Fastighetens bygglov har överklagats. Ärendet hanteras av Akademiska Hus och Uppsala Kommun. KAS är inte direkt inblandat.
- Under året tog Skandionkliniken emot 32 studiebesök.
- 1 januari inleddes en ny fyraårig mandatperiod för direktionen och för revisorerna. Marie Morell tillträdde som direktionens ordförande och Peter Olofsson som vice ordförande. Förteckning över ledamöter och revisorer finns i bilaga 2.
- Förbundsdirektör Jörgen Striem tillträdde 1 oktober. Anders Sylan, som under drygt ett år varit tillförordnad, avslutade sin anställning den sista november.

## Hotel von Kraemer

- Ökad beläggning trots prishöjningar på konferens och restaurang.
- Fortsatt gott samarbete med Akademiska sjukhuset.
- Vällgörenhetsmiddag tillsammans med Ronald McDonald Hus i Uppsala som gav 270 tkr till organisationens verksamhet.
- Utveckling av digitalt arbetssätt med Office 365.

KAS är fortsatt part i ett antal rättsliga tvister som främst avser krav som gjorts gällande gentemot KAS med anledning av det avtal om drift av patienthotell som i samband med starten upphandlades, inklusive det hyresavtal som därefter tecknades mellan parterna. Vidare är KAS också part i en tvist till följd av anmärkningar som gjorts gällande gentemot KAS bevakning av fordringar avseende den tidigare drift-entreprenörens konkurs.

## Väsentliga personalförhållanden

### Medarbetare anställda vid Skandionkliniken

Per den 31 december 2019 var 44 tillsvidareanställda, varav 35 kvinnor och nio män. Antalet visstidsanställda var tre: två kvinnor och en man. Totalt antal anställda vid Skandionkliniken med månadslön var 47 medarbetare.

### Sjukfrånvaro

Sjukfrånvaron var 5,7 % för Skandionkliniken. Uppgift om andel av sjukfrånvaron över 60 dagar, könsuppdelning samt åldersfördelning lämnas inte då uppgifterna kan hänföras till enskild(a) individ(er).

### Rekrytering

Rekryteringsarbete för att tillsätta en ny förbundsdirektör har pågått under våren. Den 1 oktober tillträdde Jörgen Striem tjänsten.

Tjänsten som dosplanerare hålls vakant tills vidare efter det att den medarbetare som innehade uppdraget sagt upp sig. För närvarande görs ingen dosplanering på Skandionkliniken utan det hanteras av hemmaklinikerna.

Under hösten har två sjuksköterskor slutat, varav en dosplanerare. Ytterligare tre har sagt upp sig, de slutar i början av 2020. Tre nya sjuksköterskor har rekryterats. De tillträder i slutet av april och i början av maj 2020.

### **Pensionsavgångar**

Nio av Skandionklinikens medarbetare kommer 2020 att vara över 60 år, varav tre har uppnått pensionsålder. Ingen medarbetare har meddelat att de tänker avgå med pension. Medarbetare har möjlighet att ta ut pension från 62 år och rätt att arbeta kvar till 68 år.

Medarbetare som under 2020 har möjlighet att gå i pension:

- 3 medarbetare i ledningsgruppen som fyller 67 år.
- 3 sjuksköterskor som fyller 64 år.
- 1 medarbetare i ledningsgruppen som fyller 63 år.
- 1 sjuksköterska som fyller 62 år.
- 1 biträdande verksamhetschef/sjukhusfysiker som fyller 62 år.

### **Kompetensförsörjning**

En kompetensförsörjningsplan för Skandionkliniken har tagits fram och presenterats för direktionen.

Från 1 september 2019 infördes på prov en ny arbetstidsmodell för samtliga medarbetare inom KAS. Den innebär att samtliga medarbetare har ett för verksamheten anpassat veckoschema med ett heltidsmått på 36 timmar per vecka. Arbetstidsmodellen kommer att följas upp och utvärderas efter sex månader respektive ett år, varefter beslut fattas om att eventuellt permanenta arbetstidsmodellen. Den nya arbetstidsmodellen är viktig för att vi ska uppnå målen i kompetensförsörjningsplanen: vi ska kunna behålla nödvändig kompetens, vara en attraktiv arbetsgivare och skapa förutsättningar för att utveckla verksamheten

Sommaren 2019 erbjöd KAS ekonomisk ersättning vid flytt av en eller två veckor från de fyra möjliga semesterveckorna under sommarperioden juni – augusti, till maj eller perioden september – november innevarande år. Erbjudandet gällde all klinisk personal samt IT.

### **Arbetsmiljöarbete**

Skandionkliniken och Hotel von Kraemer har en gemensam arbetsmiljögrupp.

- Arbetsmiljögruppen har haft sex möten under året.
- En medarbetarenkät har genomförts med inriktning på den organisatoriska och psykosociala arbetsmiljön (OSA). Enkäten var samma som genomfördes 2018. Svarefrekvensen var 80 %. Resultatet för enkäten visar på en förbättring, jämfört med 2018 års enkät, inom områdena arbetsbelastning, handlingsutrymme och återhämtning. Medelvärde för nöjd medarbetarindex var 73 % (70 %). Områden som vi behöver utveckla är arbetsorganisation, ledarskap och stöd i arbetet. Inget område har alarmerande lågt resultat utan alla ligger inom ramen för bra/mycket bra och halvbra resultat.
- Samtliga medarbetare har haft medarbetarsamtal och har en individuell utvecklingsplan. Utvecklingsplanen ingår som en del i mallen för medarbetarsamtal.
- En fysisk skyddsronde har genomförts på kliniken i juni.
- En handlingsplan inom området hot och våld har tagits fram.

- En handlingsplan mot kränkande särbehandling har tagits fram. Implementeringen av dokumentet pågår. Det kommer att behandlas på APT under början av 2020.
- Riktlinjer för rehabilitering har antagits.
- Ett pågående arbete med att se över rotationspersonalens arbetssituation har påbörjats.

### **Samverkan**

Samverkansmöten enligt MBL har genomförts vid sex tillfällen under året. Alla de representerade facken (Sveriges läkarförbund, Naturvetarna, Vårdförbundet, Vision, Kommunal), utom Vårdförbundet, har lokala ombud.

### **Löneöversyn**

Löneöversynen för 2019 avslutades först i september då vi avvaktade Vårdförbundet nya löneavtal. Utfallet av årets löneöversyn blev 2,5 %.

En lönekartläggning har genomförts, tillsammans med extern konsult, enligt direktiven i diskrimineringslagen. Inga osakliga löneskillnader beroende på kön har konstaterats.

### **Rotationspersonal vid Skandionkliniken**

Rotationstjänstgöring för onkologer och sjukhusfysiker tillämpas fortsatt under året för tjänsterna läkare och sjukhusfysiker. Universitetssjukhusen bemannar dessa tjänster enligt ett rotationsschema.

### **Medarbetare anställda vid Hotel von Kraemer**

Per den 31 december 2019 var 17 tillsvidareanställda varav nio kvinnor och åtta män. Antal visstidsanställda var två: en kvinna och en man. Antal timavlönade var 25 varav tolv kvinnor och tolv män. Totalt antal anställda vid Hotel von Kraemer med månadslön var 19 medarbetare.

### **Sjukfrånvaro**

Sjukfrånvaron var 1 % för Hotel von Kraemer. Uppgift om andel av sjukfrånvaron över 60 dagar, könsuppdelning samt åldersfördelning lämnas inte då uppgifterna kan hänföras till enskild(a) individ(er).

### **Arbetsmiljö**

Skandionkliniken och Hotel von Kraemer har en gemensam arbetsmiljögrupp. De dokument som har tagit fram under rubriken arbetsmiljö för Skandionkliniken omfattar också Hotel von Kramer.

- En fysisk skyddsronde genomfördes på Hotel von Kraemer i juni.
- En medarbetarenkät har genomförts med inriktning på den organisatoriska och psykosociala arbetsmiljön (OSA). Enkäten var samma som genomfördes 2018. Svarefrekvensen var 46 %. Svarefrekvensen kan tyckas låg men med hänvisning till att personalgruppen består av fler timavlönade än tillsvidareanställda, och att de timavlönade arbetar sporadiskt, tolkar vi resultatet som tillförlitligt. Medelvärde för nöjd medarbetarindex var 78 % (78 %). De områden som fått bättre resultat än 2018 är arbetsorganisation, ledarskap, stöd i arbetet och återhämtning. De områden som fått marginellt sämre resultat är kunskaper och utveckling, säkerheten i jobbet och helheten på arbetsplatsen. Alla områden har fått betyget bra/mycket bra.
- Samtliga medarbetare har haft medarbetarsamtal och har en individuell utvecklingsplan. Utvecklingsplanen ingår som en del i mallen för medarbetarsamtal

## Samverkan

Löneöversynen för Hotel von Kraemer genomfördes innan sommaren och ny lön betalades ut i maj. Utfallet för 2019 blev 2,5 %.

En lönekartläggning har genomförts, tillsammans med extern konsult, enligt direktiven i diskrimineringslagen. Inga osakliga löneskillnader beroende på kön konstaterades.

## God ekonomisk hushållning

De ursprungliga målen för god ekonomisk hushållning fastställdes vid direktionsmötet 2006-11-30. Efter en översyn av målen tillsammans med ekonomidirektörsnätverket fastställdes en ny skrivning vid direktionsmötet 2019-04-10.

### Finansiella mål

- Verksamheten skall bedrivas med hög kostnadseffektivitet.
- Kommunalförbundet ska budgetera med överskott.
- Överskott ska användas för att återställa tidigare underskott, så att det egna kapitalet är återställt senast år 2027.

### Verksamhetsmål

- Mål fastställs i verksamhetsplanen och rör perspektiven patient, process och verksamhet, forskning och utveckling, medarbetare samt ekonomi (finansiella mål).

## Verksamhetens mål och måluppfyllelse

Skandionkliniken verksamhetsmål är indelade i strategiska mål och övriga mål. Merparten av målen formulerades i samband med verksamhetsplan och budget 2015-2016, det vill säga i tidig driftsfas och uppstart.

Av femton strategiska mål bedömer vi att verksamheten nådde målet i fyra fall, att målet inte nåddes i sju fall, samt att måluppfyllelsen inte kan värderas i fyra fall.

Av tio övriga mål bedömer vi att verksamheten nådde målet i fyra fall, att man är på väg att nå målen i tre fall, samt att man inte nådde målet i tre fall.

Målet var att utföra 9 000 fraktioner (reviderat mål, tidigare plan var 13 250 fraktioner.) 7 699 fraktioner utfördes. Detta innebär ett allvarligt avbräck på intäktsidan.

Målen att >80 % av patienterna skulle ingå i en klinisk forskningsstudie, samt att >15 forskningsprojekt skulle pågå och att >5 vetenskapliga artiklar skulle publiceras nåddes inte.

Målet för nöjd medarbetarindex >90 % nåddes inte, men uppnådda 73 % bedöms ändå vara ett bra resultat. 100 % av medarbetarna har individuella utvecklingsplaner. Målet för sjukfrånvaron var <5 %, utfallet blev 5,7 %.

För detaljerad uppföljning av målen, se bilaga 1.

## Sammanfattande vårdproduktionsdata för Skandionkliniken 2018-2019

Tumörer i centrala nervsystemet och barncancer är fortsatt de vanligaste behandlingsorsakerna. För barn med tumörer i centrala nervsystemet är protonterapi ofta ett första handsval. Tillströmningen av patienter har stabiliserats på en nivå av ca 270 per år, varav 90 % från Sverige. Ca 20 % av patienterna är barn. Antalet svenska patienter



ökade med 2,6 %. De svenska patienterna är geografiskt ojämnt fördelade i förhållande till regionernas befolkningar. Ett nytt centrum för protonterapi invigdes 2019 i Aarhus i Danmark. Skandionkliniken har inte emottagit några danska patienter efter första kvartalet 2019. Antalet norska patienter ökar. Nya centra för protonterapi är under uppförande i Oslo och Bergen. Nya diagnosgrupper (expertgrupper) har börjat etableras, men arbetet med att ta fram studie- och behandlingsprotokoll för nya diagnoser går trögt.

|                   | Plan 2019 | Utfall 2019 | Andel 2019 | Utfall 2018 | Andel 2018 |
|-------------------|-----------|-------------|------------|-------------|------------|
| Patienter totalt  | 316       | 268         |            | 272         |            |
| Fraktioner        | 9 000     | 7 699       |            | 7 743       |            |
| Svenska patienter | 90 %      | 239         | 89,1 %     | 232         | 85,3 %     |
| Danska patienter  |           | 6           | 2,2 %      | 28          | 10,3 %     |
| Norska patienter  |           | 20          | 7,5 %      | 12          | 4,4 %      |
| Antal barn totalt |           | 53          | 19,9 %     | 53          | 19,5 %     |
| Svenska barn      |           | 42          | 15,7 %     | 46          | 16,9 %     |

Ytterligare patientstatistik visas i bilaga 3.

## Forskning och utveckling

### Kliniska protokoll styr vetenskapliga studier

Nationella riktlinjer för att styra valet mellan foton- och protonterapi behöver utvecklas, vilket kan göras genom vetenskapliga studier inom protonterapi. Målet har varit att minst 80 procent av Skandionklinikens patienter ska ingå i studier som utvärderar protonterapiens effekter och bidrar till att förbättra evidensen inom området. Sådana protokoll finns i dag för fem patientgrupper. Protokollen tas fram av diagnosgrupper med representanter från samtliga universitetssjukhus.

Sedan starten 2015 har dessa studier inkluderat totalt 789 patienter. En stor andel av patienterna i PRO-CNS och PROTONCARE är inkluderade i båda studierna vilket gör att antalet patienter som deltagit studier av de totalt 972 som behandlats sedan starten inte kan redovisas.

#### *Kliniska studier av protonterapiens effekter:*

- **ARTSCAN IV:** Studien ska undersöka möjligheter att rebestråla tidigare strålbehandlade patienter med återfall i huvud-halscancer. Fokus ligger på biverkningar, tumörkontroll och överlevnad. Studien öppnade 2019. Den har inte inkluderat patienter i protonbehandling ännu.
- **ARTSCAN V:** Studerar patienter med tonsillcancer där behandling med protoner jämförs med traditionell strålbehandling med avseende på biverkningar. Studien öppnade 2019 och totalt har fem patienter inkluderats för protonbehandling.
- **PRO-CNS:** Studera patienter med hjärntumörer med syfte att undersöka förekomst och grad av biverkningar. Studien kommer att stängas under 2020. Totalt har 192 patienter inkluderats.
- **PRO-HODGKIN:** Studera patienter med Hodgkins lymfom genom att jämföra protonbehandling med traditionell strålbehandling med avseende på biverkningar. Studien öppnade 2019 och totalt har fyra patienter inkluderats.

- **PROTHYME:** Studerar patienter med thymom (sällsynt tumör i bröstkorget). Totalt har en patient inkluderats.
- **RADTOX:** Registerstudie av alla barn som strålbehandlas med syfte att följa upp biverkningar på kort och lång sikt. I studien studeras strålbehandling av barn med syfte att se långtidsbiverkningar och försöka minska dessa. Totalt har 135 patienter inkluderats.

Arbetet med protokoll för nya studier pågår inom följande områden: analcancer, bröstcancer, lungcancer och ändtarmscancer.

*Omvårdnadsstudier:*

**PROTONCARE** är en studie med utgångspunkt i omvårdnadsforskning. Den har hittills inkluderat 452 patienter I studien studeras patientens upplevelse av biverkningar, hur patienten tas omhand, men också hur vistelsen i Uppsala upplevs. Studieguppen har publicerat ett flertal vetenskapliga artiklar och den första avhandlingen i ämnet läggs fram i februari 2020. Resultaten ligger till grund för ett projekt med syfte att utveckla omhändertagandet av patienterna vid Skandionkliniken, en form av evidensbaserad verksamhetsutveckling.

### **Evidensrapport**

KAS har tagit fram rapporten ”Protonterapi i dag och i morgon. Kunskapsläget 15 år efter SPTC-rapporten”. Författaren skriver att den kliniska evidensen för nyttan av protonstrålbehandling hos vuxna, jämfört med annan behandling, endast i begränsad omfattning ökat sedan 2002. Det finns ett stort behov av kliniska data från studier som designats för att besvara stringenta vetenskapliga frågeställningar. Författaren bedömer att protonstrålbehandling kan förväntas ge väsentliga vinster för många patienter trots en stark utveckling inom konventionell strålbehandling. Detta bör särskilt utredas för indikationer där stora volymer, exempelvis i buk-/bäckenområdet, ska behandlas.

### **Forskningmodell**

Under året har Skandionkliniken arbetat fram en modell för hur forskning och utveckling av protonterapi kan främjas. I rapporten ”Infrastruktur för kunskapsbildning vid Skandionkliniken” finns en rad konkreta förslag på en infrastruktur som kan stödja den kliniska forskningen vid kliniken och inom Skandionsamarbetet.

### **Forskningskoordinator**

Sedan oktober nyttjar KAS på halvtid en forskningskoordinator från Akademiska sjukhuset, vars uppgift är att stödja utveckling och organisation av forskning om protonstrålning, bland annat genom praktisk hjälp vid olika typer av ansökningar.

### **Nordisk konferens**

14-15 november 2019 arrangerade Skandionkliniken mötet Nordic Collaborative Workshop for Particle Therapy som samlade nordisk expertis inom partikelterapi. Syftet med mötet var att stärka utvecklingen av protonstrålbehandling i Norden genom att främja erfarenhetsutbyten och gemensamma forskningsprojekt. I mötet deltog 63 personer från Finland, Norge, Danmark, Estland och Sverige. Förutom ett antal kreativa workshoppar präglades mötet av positivt nätverkande.

## Resultaträkning

|                             | <b>190101-<br/>191231</b> | <b>180101-<br/>181231</b> | Not |
|-----------------------------|---------------------------|---------------------------|-----|
| Redovisning i kkr           |                           |                           |     |
| Verksamhetens intäkter      | 210 661                   | 161 469                   | 1   |
| Verksamhetens kostnader     | -152 254                  | -150 974                  | 2   |
| Avskrivningar               | -33 468                   | -30 135                   |     |
| Verksamhetens nettoresultat | 24 939                    | -19 640                   |     |
| Finansiella poster          | -25 814                   | -27 219                   |     |
| <b>Periodens resultat</b>   | <b>-875</b>               | <b>-46 859</b>            |     |

## Balansräkning

|                                                   | <b>2019</b>    | <b>2018</b>    | Not |
|---------------------------------------------------|----------------|----------------|-----|
| Redovisning i kkr                                 |                |                |     |
| <b>Tillgångar</b>                                 |                |                |     |
| Immateriella anläggningstillgångar                | 21 521         | 25 793         | 3   |
| Materiella anläggningstillgångar                  | <u>513 296</u> | <u>540 038</u> | 4   |
| Summa anläggningstillgångar                       | 534 817        | 565 831        |     |
| Omsättningstillgångar Hotel von Kraemer           | 78             | 76             |     |
| Kortfristiga fordringar                           | 39 313         | 39 905         | 5   |
| Kassa och bank                                    | <u>28 698</u>  | <u>32 464</u>  | 6   |
| Summa omsättningstillgångar                       | 68 089         | 72 445         |     |
| <b>Summa tillgångar</b>                           | <b>602 906</b> | <b>638 276</b> |     |
| <b>Eget kapital, avsättningar och skulder</b>     |                |                |     |
| Eget kapital, ingående värde                      | -125 343       | -78 484        |     |
| Periodens resultat                                | <u>-875</u>    | <u>-46 859</u> |     |
| Summa eget kapital                                | -126 218       | -125 343       | 7   |
| Avsättning pensioner                              | <u>13 544</u>  | <u>16 379</u>  | 8   |
| Summa avsättningar                                | 13 544         | 16 379         |     |
| Lån i banker och kreditinstitut                   | 675 000        | 675 000        |     |
| Checkkredit                                       | <u>20 398</u>  | <u>61 001</u>  |     |
| Summa långfristiga skulder                        | 695 398        | 736 001        |     |
| Kortfristiga skulder                              | <u>20 182</u>  | <u>11 239</u>  | 9   |
| Summa kortfristiga skulder                        | 20 182         | 11 239         |     |
| <b>Summa eget kapital, avsättning och skulder</b> | <b>602 906</b> | <b>638 276</b> |     |

## Kassaflödesanalys

| Redovisning i kkr                                | 2019           | 2018           |
|--------------------------------------------------|----------------|----------------|
| <b>Den löpande verksamheten</b>                  |                |                |
| Periodens resultat                               | -875           | -46 859        |
| Avskrivningar                                    | 33 468         | 30 135         |
| Minskning/ökning av kortfristiga fordringar      | 592            | 2 251          |
| Minskning/ökning av kortfristiga skulder         | 8 943          | -7 465         |
| Minskning/ökning av omsättningstillgångar        | -2             | 5              |
| Förändring pensionsskuld                         | -2 835         | 5 434          |
| <b>Kassaflöde från den löpande verksamheten</b>  | <b>39 291</b>  | <b>-16 499</b> |
| <b>Investeringsverksamheten</b>                  |                |                |
| Egna nettoinvesteringar                          | -2 454         | -2 603         |
| <b>Kassaflöde från investeringsverksamheten</b>  | <b>-2 454</b>  | <b>-2 603</b>  |
| <b>Finansieringsverksamheten</b>                 |                |                |
| Minskning/ökning av långfristiga skulder         | -40 603        | -13 999        |
| <b>Kassaflöde från finansieringsverksamheten</b> | <b>-40 603</b> | <b>-13 999</b> |
| Avrundningsdifferens                             | 0              | 0              |
| <b>Förändring av kassaflöde</b>                  | <b>-3 766</b>  | <b>-33 101</b> |
| Likvida medel vid årets början                   | 32 464         | 65 565         |
| Likvida medel vid periodens slut                 | 28 698         | 32 464         |

## Noter

| Redovisning i kkr                      | 2019           | 2018           |
|----------------------------------------|----------------|----------------|
| <b>Not 1 – Verksamhetens intäkter</b>  |                |                |
| Abonnemang – alla regioner             | 132 357        | 88 305         |
| Fraktionsintäkter                      | 52 892         | 51 173         |
| Övriga intäkter                        | 205            | 163            |
| Hotel von Kraemers verksamhet          | 25 207         | 21 828         |
| <b>Summa</b>                           | <b>210 661</b> | <b>161 469</b> |
| <b>Not 2 - Verksamhetens kostnader</b> |                |                |
| Personalkostnader och arvoden          | -36 253        | -39 790        |
| Köpta tjänster                         | -6 281         | -5 209         |
| - varav kostnad för räkenskapsrevision | -120           | -150           |
| Hyra, drift, energi                    | -48 796        | -47 882        |
| Serviceavtal                           | -33 117        | -32 363        |
| Forskning och utveckling               | -253           | -428           |
| Övriga kostnader                       | -2 207         | -1 160         |
| Hotel von Kraemers verksamhet          |                |                |

|                       |                 |                 |
|-----------------------|-----------------|-----------------|
| - Personalkostnader   | -11 111         | -9 373          |
| - Hyra, drift, energi | -9 559          | -9 856          |
| - Övriga kostnader    | -4 677          | -4 913          |
| <b>Summa</b>          | <b>-152 254</b> | <b>-150 974</b> |

### Not 3 – Immateriella anläggningstillgångar

|                                       |               |               |
|---------------------------------------|---------------|---------------|
| Ingående värde                        | 25 793        | 30 104        |
| Årets investeringar                   | 87            | 120           |
| Årets avskrivningar                   | -4 359        | -4 431        |
| <b>Redovisat värde vid årets slut</b> | <b>21 521</b> | <b>25 793</b> |

### Not 4 – Materiella anläggningstillgångar

|                                            |                |                |
|--------------------------------------------|----------------|----------------|
| Ingående värde                             | 540 038        | 563 259        |
| Årets investeringar                        | 2 367          | 2 483          |
| Årets avskrivningar                        | -27 219        | -26 850        |
| Periodiserade avskrivningar                | -1 843         | 1 212          |
| Förändring hotellets anläggningstillgångar | -47            | -66            |
| <b>Redovisat värde vid årets slut</b>      | <b>513 296</b> | <b>540 038</b> |

### Not 5 - Kortfristiga fordringar

|                                            |               |               |
|--------------------------------------------|---------------|---------------|
| Kundfordringar                             | 7 754         | 8 820         |
| Skattekonto                                | 241           | 114           |
| Redovisningskonto moms                     | 6 696         | 7 251         |
| Förutbetalda kostnader                     | 16 040        | 15 858        |
| Upplupna intäkter                          | 4 429         | 3 828         |
| Övriga kortfristiga fordringar             | 5             | 5             |
| Hotel von Kraemers kortfristiga fordringar | 4 148         | 4 029         |
| <b>Summa</b>                               | <b>39 313</b> | <b>39 905</b> |

### Not 6 - Kassa och bank

|                                   |               |               |
|-----------------------------------|---------------|---------------|
| Handelsbanken och Swedbank        | 7 311         | 7 319         |
| Nordea                            | 8 917         | 18 919        |
| Hotel von Kraemers kassa och bank | 12 470        | 6 226         |
| <b>Summa</b>                      | <b>28 698</b> | <b>32 464</b> |

### Not 7 - Eget kapital

|                                   |                 |                 |
|-----------------------------------|-----------------|-----------------|
| Ingående eget kapital             | -125 343        | -78 484         |
| Årets resultat Skandionkliniken   | -685            | -44 477         |
| Årets resultat Hotel von Kraemer  | -190            | -2 382          |
| <b>Summa ackumulerat resultat</b> | <b>-126 218</b> | <b>-125 343</b> |

### Not 8 - Avsättning pensioner

|                        |         |         |
|------------------------|---------|---------|
| Ingående pensionsskuld | -16 379 | -10 945 |
| Förändring under året  |         |         |
| - Nyintjänad pension   | -1 477  | -4 067  |
| - Ränteuppräknig       | -410    | -306    |

|                                      |                |                |
|--------------------------------------|----------------|----------------|
| - Löneskatt                          | -458           | -1 061         |
| - Rättning skuld                     | 5 276          | 0              |
| Pensions-skuld Hotel von Kraemer     | -96            | 0              |
| <b>Pensions-skuld vid årets slut</b> | <b>-13 544</b> | <b>-16 379</b> |

#### **Not 9 - Kortfristiga skulder**

|                                             |                |                |
|---------------------------------------------|----------------|----------------|
| Leverantörsskulder                          | -6 045         | -916           |
| Redovisningskonto moms                      | 1 499          | 1 499          |
| Upplupna semesterlöner och sociala avgifter | -3 585         | -2 479         |
| Upplupna pensionskostnader, avgiftsbestämd  | -1 490         | -1 254         |
| Upplupen ränta obligationslån               | -6 279         | -6 279         |
| Övriga upplupna kostnader och skulder       | -1 102         | 412            |
| Hotel von Kraemers kortfristiga skulder     | -3 180         | -2 222         |
| <b>Summa</b>                                | <b>-20 182</b> | <b>-11 239</b> |

### **Redovisningsprinciper**

KAS följer de redovisningsregler och lagar som gäller för kommunalförbund. Inga beloppsgränser tillämpas. Samma redovisningsprinciper och beräkningsmetoder har använts i årsredovisningen som i delårsrapporten. Periodisering av intäkter och kostnader sker löpande.

Patientintäkterna är uppdelade i två delar. En abonnemangsdelen som alla landets regioner betalar och som är beräknad på antal invånare i respektive region. Den faktureras en gång för hela året och periodiseras månadsvis över räkenskapsåret. Den andra delen är fraktionskostnaden som faktureras respektive ägarregion per patient efter behandlingstidens slut. Fraktionsintäkterna bokförs i samband med faktureringen.

Alla kostnader som avser etableringen av anläggningen, och som ansetts tillföra ett mervärde till anläggningen, har bokförts som investering och redovisats som pågående projekt fram till verksamhetsstart. Största delen av investeringar och pågående projekt aktiverades från den 1 september 2015. Den sista återstående delen av projektet aktiverades under 2016.

Avskrivningarna periodiserades under de fyra första åren eftersom anläggningen då inte utnyttjades till sin fulla kapacitet, vilket innebär lägre förslitning. Gäller endast anläggningar med en avskrivningstid längre än fem år. Från 2019 har dessa periodiseringar börjat återföras.

En analys om huruvida hyresavtalet med Akademiska hus är att betrakta som operationell eller finansiell leasing har gjorts. KAS anser att avtalet kan klassificeras som operationell leasing och redovisar det som sådan. Motiven är att de ekonomiska fördelar och ekonomiska risker som förknippas med ägandet inte överförs på leasetagaren utan fortsatt ligger på leasegivaren så som ägare till hyresobjektet. Hyresavtalet är ett 25-årigt icke uppsägningsbart avtal.

Minimileaseavgifterna redovisas i fotnot<sup>1</sup>.

<sup>1</sup> Minimileaseavgifterna fördelar sig enligt följande (kkr)

|                   |           |                              |             |
|-------------------|-----------|------------------------------|-------------|
| Förfallotidpunkt; | Inom 1 år | Senare än 1 år men inom 5 år | Mer än 5 år |
|                   | 45,7      | 183                          | 667         |

## Verksamhetens mål och måluppfyllelse

Skandionklinikens verksamhetsmål är indelade i strategiska mål och övriga mål. De strategiska målen är i sin tur indelade i fem perspektiv: patient, forskning och utveckling (FoU), medarbetare, process/verksamhet och ekonomi. Utöver de strategiska målen har Skandionkliniken identifierat övriga mål och förändringar som påverkar kommunalförbundets verksamheter

Merparten av målen formulerades i samband med verksamhetsplan och budget 2015-2016, det vill säga i tidig driftsfas och uppstart. Kommunalförbundets verksamhetsmål 2019 bereddes och beslutades tidigt under 2018 innan det nya ekonomiska avtalet infördes och en ny syn på förväntat antal remisser (prognosen) etablerades.

## Strategiska mål – Skandionkliniken

### Patient

| Mål                                                                     | Styrtal                                                                                                      | Måltal | Utfall                           |
|-------------------------------------------------------------------------|--------------------------------------------------------------------------------------------------------------|--------|----------------------------------|
| Vården vid Skandionkliniken håller hög kvalitet och ges utan väntetider | Andel patienter som påbörjat sin behandling inom 7 dagar från datum för godkänd plan vid nationell konferens | 90 %   | >80 %<br>Subjektiv uppskattning. |

Målet nåddes. Det kommer att ses över och eventuellt ersättas av ett mål kopplat till om behandlingarna startar på önskat datum, något som oftast är medicinskt motiverat och därför eftersträvansvärt.

| Mål                                                                                  | Styrtal                            | Måltal | Utfall |
|--------------------------------------------------------------------------------------|------------------------------------|--------|--------|
| Patienternas medicinska behov, omvårdnadsbehov och sociala förväntningar tillgodoses | Andel nöjda patienter enligt enkät | 95 %   | 93 %   |

Målet nåddes. Kliniken har initierat nya arbetssätt som ska bidra till ytterligare höjd patientnöjdhet.

| Mål         | Styrtal                                                                                                                             | Måltal | Utfall |
|-------------|-------------------------------------------------------------------------------------------------------------------------------------|--------|--------|
| Jämlik vård | Andel landsting/regioner med geografisk fördelning av patienter i relation till befolkningsunderlaget i respektive landsting/region | 90 %   |        |

Måluppfyllelsen kan inte bedömas eftersom den slumpmässiga variationen, framför allt i de mindre regionerna, gör att styrtalet för detta mål behöver justeras.

## Process/verksamhet

| Mål                            | Styrtal                             | Måltal                             | Utfall |
|--------------------------------|-------------------------------------|------------------------------------|--------|
| Fastställda vårdvolymer uppnås | Antal utförda behandlingsfraktioner | 9 000<br>(ursprunglig plan 13 250) | 7 699  |

Målet uppnåddes inte. Den prognostiserade ökningen av antalet behandlingar har uteblivit. Analyser pågår för att identifiera åtgärder som kan stärka patientflödet.

| Mål                                    | Styrtal                                         | Måltal | Utfall       |
|----------------------------------------|-------------------------------------------------|--------|--------------|
| Aktiv och fungerande avvikelshantering | Antal rapporterade avvikelser per år            | > 70   | 61           |
|                                        | Andel avslutade avvikelseärenden inom 3 månader | 95 %   | 51 % (31 st) |

Målen nåddes inte. Det finns ett behov av att se över avvikelshantering, främst för att öka antalet rapporterade avvikelser. En av de rapporterade avvikelserna bedömdes som så allvarlig att en anmälan till Strålsäkerhetsmyndigheten gjordes, patientens drabbades av dock inte av någon skada. Under hösten inträffade ett strömavbrott som inte ledde till skada. Det bedömdes ändå vara ett allvarligt avbrott och en händelseanalys pågår.

| Mål                                                                                                                     | Styrtal                                                                                                                               | Måltal | Utfall |
|-------------------------------------------------------------------------------------------------------------------------|---------------------------------------------------------------------------------------------------------------------------------------|--------|--------|
| Allas medverkan i fortsatt utveckling och kvalitetssäkring av nationella protonterapi och den distribuerade kompetensen | Alla klinikers deltagande i multiprofessionella nationella tumörkonferenser/videokonferenser och med samtliga professioner företrädda | 95 %   | -      |

Måluppfyllelsen kan inte bedömas. Styrtal, måltal och mätmetod behöver utvärderas.

## Forskning och utveckling (FoU)

| Mål                                                                                 | Styrtal                                                                                            | Måltal | Utfall |
|-------------------------------------------------------------------------------------|----------------------------------------------------------------------------------------------------|--------|--------|
| Möjligheter till FoU är tillvaratagna genom kliniska studier och kvalitetsdatabaser | Andel patienter i kliniska studier                                                                 | >80 %  | <80 %  |
|                                                                                     | Andel patienter registrerade i kvalitetsdatabas av de som tillfrågats och tackat ja till att delta | 100 %  | -      |

Målen nåddes inte. Arbetet med en kvalitetsdatabas har gått långsammare än förväntat. Ett beslut om hur man kan komma vidare kommer att tas under 2020. Det saknas en redovisning av antalet patienter som 2019 har inkluderats i studier.



| Mål                                                                | Styrtal       | Måltal | Utfall |
|--------------------------------------------------------------------|---------------|--------|--------|
| Experimentell protonstråleforskning etablerad vid Skandionkliniken | Antal projekt | >15    | <15    |

Målet nåddes inte. Skandionkliniken arbetar med 8-9 kliniska studier plus en del andra forsknings- och utvecklingsprojekt inom fysikaliska och radiobiologiska aspekter av protonterapi. Kliniken har exempelvis 12 abstract insända till ESTRO, det europeiska strålnekologimötet.

| Mål                               | Styrtal                                                     | Måltal | Utfall |
|-----------------------------------|-------------------------------------------------------------|--------|--------|
| Redovisning av forskningsresultat | Antal vetenskapliga publikationer i peer-review tidskrifter | >5     | -      |
|                                   |                                                             |        |        |

Måluppfyllelsen kan inte bedömas eftersom en sammanställning saknas. Under 2019 publicerade flera av medarbetarna vid Skandionkliniken artiklar i vetenskapliga tidskrifter.

### Medarbetare

| Mål                                                                       | Styrtal                                              | Måltal | Utfall |
|---------------------------------------------------------------------------|------------------------------------------------------|--------|--------|
| Nöjda medarbetare                                                         | Nöjd medarbetarindex                                 | >90 %  | 73 %   |
| Kliniken behåller och attraherar kvalificerade och engagerade medarbetare | Andel medarbetare med individuella utvecklingsplaner | 90 %   | 100 %  |

Målet för nöjd medarbetarindex nåddes inte. Nöjd medarbetarindex mellan 67 och 100 anses vara ett bra/mycket bra resultat.

Målet för individuella utvecklingsplaner nåddes. Alla medarbetare har haft medarbetarsamtal och i samband med samtalet togs en individuell utvecklingsplan fram.

| Mål              | Styrtal                                     | Måltal          | Utfall |
|------------------|---------------------------------------------|-----------------|--------|
| Låg sjukfrånvaro | Registrerad sjukfrånvaro (% av arbetad tid) | Bibehållen <5 % | 5,7 %  |

Målet nåddes inte. Sjukfrånvaron avser både kort- och långtidssjukskrivna. Vi har haft ett antal långtidssjukskrivna medarbetare under året, vilket försämrar resultatet. Vi kommenterar inte resultatet ytterligare eftersom vi är en liten organisation och det går att identifiera enskilda individer. Vi ser inte att vi behöver göra särskilda insatser avseende korttidsfrånvaron.

| Mål                                              | Styrtal                   | Måltal | Utfall |
|--------------------------------------------------|---------------------------|--------|--------|
| Arbetsmiljöarbetet är en naturlig del av arbetet | Antalet genomförda APT    | 21     | 21     |
|                                                  | Genomförda skyddsronder   | 1      | 1      |
|                                                  | Genomförd medarbetarenkät | 1      | 1      |

Målen nåddes. Arbetsmiljöfrågorna samordnas med verksamhetens styrnings- och förbättringsarbete, till exempel budgetarbete och personalmöten. Arbetsmiljöarbetet ingår i den dagliga verksamheten så att viktiga åtgärder kan genomföras i tid för att ingen medarbetare ska drabbas av ohälsa. Utifrån resultat från skyddsronden och medarbetarenkäten har handlingsplaner formulerats och åtgärder för en bättre arbetsmiljö vidtagits.

### Ekonomi

| Mål                                                          | Styrtal                | Måltal          | Utfall    |
|--------------------------------------------------------------|------------------------|-----------------|-----------|
| Ekonomi i balans                                             | Resultat utfall/budget | ≥ 0             | -0,9 mnkr |
| Återställt eget kapital                                      | Eget kapital           | Återställt 2020 | -         |
| Uppbyggt eget kapital<br>Enligt tidigare<br>direktionsbeslut | + 10 % eget kapital    | Senast 2024     | -         |

Målet nåddes inte. KAS når inte det budgeterade resultatet. Orsaken är framför allt uteblivna intäkter, beroende på att verksamheten inte nådde det planerade antalet fraktioner.

| Mål                      | Styrtal                                                               | Måltal                                      | Utfall |
|--------------------------|-----------------------------------------------------------------------|---------------------------------------------|--------|
| Hög kostnadseffektivitet | Redovisning av kostnadseffektivitet                                   | Månadsvis                                   | -      |
|                          | Internationell benchmarking med andra jämförbara protonterapikliniker | I nivå med det internationella genomsnittet | -      |

Måluppfyllelsen kan inte bedömas eftersom tydliga utvärderingskriterier saknas. Antalet patienter, antalet fraktioner, antalet anställda och ekonomin följs upp månadsvis, nyckeltal har inte identifierats. En benchmarking med andra protonterapikliniker har inte genomförts eftersom inga kliniker med jämförbara förutsättningar har kunnat identifieras.

### Övriga mål och förändringar som påverkar kommunalförbundets verksamheter

Ett antal övriga mål och förändringar som påverkar KAS verksamheter finns i verksamhetsplanen för 2019.

## **Samordnad verksamhets- och ekonomistyrning**

*Mål 2019: Månadsrapporter och fortlöpande dialog med ägarna är implementerad.*

**Utfall:** Målet är på väg att uppfyllas. Återrapportering i månadsbrev och kvartalsrapporter är under utveckling och dialogen med tjänstemannagrupper och styrgruppen har intensifierats.

## **Kunskapsspridning**

*Mål 2019: Kommunikationsstrategi är framtagen, förankrad inom KAS och implementerad.*

**Utfall:** Målet är inte uppfyllt. Diskussioner har inletts och en plan kommer att utarbetas 2020.

## **Kliniska behandlingsprotokoll/studieprotokoll**

*Mål 2019: Samtliga påbörjade behandlingsprotokoll/studieprotokoll har en projektplan för framtagande och implementering liksom tidplan för uppföljning. Projekten ska vara resurssatta och samtliga dessa protokoll ska påbörja implementering under 2019.*

**Utfall:** Målet nåddes inte. Arbetet har fördröjts men inkluderas i uppdraget till den forskningskoordinator som sedan oktober 2019 är kopplad till kliniken.

## **Kvalitetsregisterbaserad uppföljning**

*Mål 2019: Implementera aktiv användning av kvalitetsregister för samtliga de diagnoser/diagnosgrupper som behandlas vid Skandionkliniken. Arbetet avser både optimering av indata och användning av utdata för FoU samt ledning och styrning.*

**Utfall:** Målet nåddes inte. Styrgrupp nationell protonterapi har tillsatt en arbetsgrupp för kvalitetsregisterbaserad uppföljning av protonterapiverksamheten. I dagsläget ges inte tillstånd för nya nationella kvalitetsregister. En intermediär databaslösning är under framtagande i arbetsgruppens regi. Beslut ska tas under 2020.

## **Patientfokuserad vård**

*Mål 2019: Vårdprocessen för protonstrålbehandling är definierad och grund för systematiskt förbättringsarbete. Vårdkoncept utvecklas parallellt med detta arbete. Även vården av utlandspatienter omfattas av detta förbättringsarbete.*

**Utfall:** Målet är inte uppfyllt ännu, men ett arbete är påbörjat. En arbetsgrupp har bildats för att utifrån de vetenskapliga resultaten i PROTONCARE-studien utveckla arbetet med omhändertagande av våra patienter.

## **Forskning och utveckling (FoU) – strategi och budget**

*Mål 2019: En uppdaterad strategi för FoU är framtagen och implementering påbörjad.*

**Utfall:** Målet är väsentligen uppfyllt. Enligt förbundsordningen ska KAS svara för att möjligheterna till forskning och utveckling tas tillvara. Uppdraget och ansvarsfördelningen mellan aktörerna inom KAS, samt resursfrågan, är på väg att

förtydligas. Universitetssjukhusen uppger att speciella medel för FoU inom protonterapi inte är anslagna.

### **Kompetensförsörjning**

*Mål 2019: Planer för kompetensförsörjning och kompetensutveckling är framtagna och implementerade för samtliga personalgrupper vid Skandionkliniken.*

**Utfall:** Målet är uppfyllt på individnivå, arbete har inletts för kompetensförsörjning och -utveckling på organisationsnivå. I mallen för medarbetarsamtal ingår en individuell utvecklingsplan som varje chef och medarbetare går igenom vid samtalet. Utifrån målen i kompetensförsörjningsplanen har följande aktiviteter genomförts: En ny arbetstidsmodell prövas under ett år med start den 1 september 2019, särskilda utbildningsinsatser för sjuksköterskor och sjukhusfysiker har genomförts för att säkerställa den specialistkompetens som behövs, individuella introduktionsprogram för nyanställda samt en arbetsbeskrivning för rotationssjukhusfysiker håller på att tas fram, de verksamhetsanpassade lönekriterierna har reviderats och vidareutvecklats.

En kompetensförsörjningsplan för verksamheten är framtagen och beslutad.

### **Strategi för IT**

*Mål 2019: IT-strategi är implementerad vid Skandionkliniken och med koppling till samarbetet inom KAS.*

**Utfall:** Målet är delvis uppfyllt. En genomlysning av KAS IT-miljö har genomförts och resulterat i förbättringsförslag inom fyra områden. Samarbete har inletts med Region Uppsala för att arbeta vidare med tre av dem. Det fjärde, att öka användandet av Office 365, har börjat implementeras genom nyttjandet av intern kompetens.

### **Hotel von Kraemer**

*Mål 2019: Utveckla samarbetet mellan klinik och hotell samt andra aktörer för patientens bästa. Genomföra eventuellt beslut avseende annan driftsform för Hotel von Kraemer.*

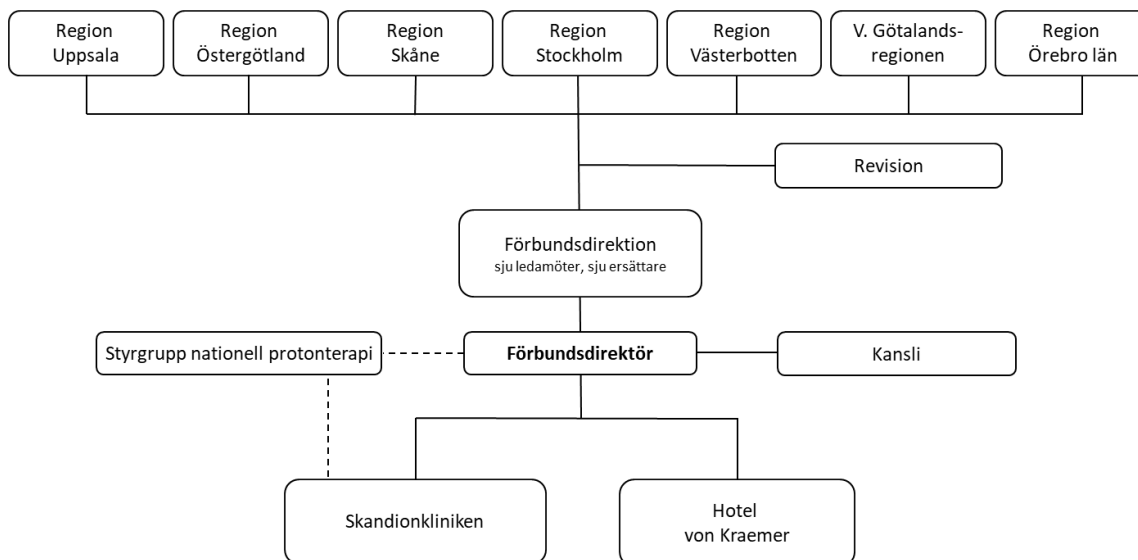
**Utfall:** Målet är huvudsakligen uppfyllt. Samarbetet med Akademiska sjukhuset fortsätter. Förändrad driftform för Hotel von Kraemer är för närvarande inte aktuellt.

### **Investeringar**

*Mål 2019: Investeringsplanen för Skandionkliniken är etablerad och uppdateras fortlöpande.*

**Utfall:** Målet nåddes. Investeringsplanen uppdateras för närvarande.

Organisation 31 december 2019



Direktion 2019-2022

| Namn                            | Parti | Region                   |
|---------------------------------|-------|--------------------------|
| <b>Ledamöter</b>                |       |                          |
| Marie Morell, ordförande        | (M)   | Region Östergötland      |
| Peter Olofsson, vice ordförande | (S)   | Region Västerbotten      |
| Carl Johan Sonesson             | (M)   | Region Skåne             |
| Ella Bohlin                     | (KD)  | Region Stockholm         |
| Stefan Olsson                   | (M)   | Region Uppsala           |
| Karin Sundin                    | (S)   | Region Örebro län        |
| Jonas Andersson                 | (L)   | Västra Götalandsregionen |
| <b>Ersättare</b>                |       |                          |
| Ingrid Lennerwald               | (S)   | Region Skåne             |
| Tove Sander                     | (S)   | Region Stockholm         |
| Ola Karlsson                    | (M)   | Region Örebro län        |
| Helena Proos                    | (S)   | Region Uppsala           |
| Nicklas Sandström               | (M)   | Region Västerbotten      |
| Torbjörn Holmqvist              | (S)   | Region Östergötland      |
| Håkan Linnarsson                | (S)   | Västra Götalandsregionen |

## Förtroendevalda revisorer 2019-2022

| Namn                    | Parti | Region           |
|-------------------------|-------|------------------|
| Anders Toll, ordförande | (S)   | Region Uppsala   |
| Cecilia Forss           | (M)   | Region Uppsala   |
| Jan-Erik Nyberg         | (L)   | Region Stockholm |

## Styrgrupp nationell protonterapi

| Namn                    | Region                   |
|-------------------------|--------------------------|
| Silke Engelholm         | Region Skåne             |
| Björn Lövgren-Ekmehag   | Region Skåne             |
| Mattias Hedman          | Region Stockholm         |
| Annette Fransson-Andreo | Region Stockholm         |
| Peter Asplund           | Region Uppsala           |
| Bengt Sandén            | Region Uppsala           |
| Elisabeth O Karlsson    | Region Västerbotten      |
| Anna Sundén             | Region Västerbotten      |
| Gustav Ekbäck           | Region Örebro län        |
| Anna Isaksson           | Region Örebro län        |
| Måns Agrup              | Region Östergötland      |
| Reidar Källström        | Region Östergötland      |
| Annette Lövefors Daun   | Västra Götalandsregionen |
| Johanna Svensson        | Västra Götalandsregionen |

## Ledningsgrupp

| Namn             | Befattning                   |
|------------------|------------------------------|
| Jörgen Striem    | Förbundsdirektör, ordförande |
| Kjell Bergfeldt  | Verksamhetschef              |
| Lena Biörnstad   | Kommunikationschef           |
| Chana Da Silva   | Hotellchef                   |
| Alexandru Dasu   | Chefsfysiker                 |
| Susanne Eriksson | Kanslichef                   |
| Ellinor Fasth    | Kanslisekreterare            |
| Maria Furberg    | Vårdenhetschef               |
| Gunlög Svensson  | HR-chef                      |

## Patientstatistik

Redovisning av remitterade patienter från verksamhetsstart fram till 2019-12-31.

| Antal patienter från respektive region |           |            |            |            |            |            |
|----------------------------------------|-----------|------------|------------|------------|------------|------------|
|                                        | 2015      | 2016       | 2017       | 2018       | 2019       | Totalt     |
| Blekinge                               | 0         | 0          | 2          | 2          | 4          | 8          |
| Dalarna                                | 3         | 7          | 19         | 12         | 8          | 49         |
| Gotland                                | 0         | 1          | 2          | 2          | 1          | 6          |
| Gävleborg                              | 3         | 9          | 12         | 8          | 9          | 41         |
| Halland                                | 1         | 3          | 5          | 3          | 7          | 19         |
| Jämtland                               |           | 3          | 1          | 2          | 5          | 11         |
| Jönköping                              | 0         | 0          | 4          | 4          | 11         | 19         |
| Kalmar                                 | 1         | 4          | 4          | 7          | 5          | 21         |
| Kronoberg                              |           | 1          | 3          | 4          | 4          | 12         |
| Norrbottn                              |           | 4          | 2          | 6          | 4          | 16         |
| Skåne                                  | 2         | 16         | 19         | 24         | 36         | 97         |
| Stockholm                              | 4         | 35         | 41         | 51         | 61         | 192        |
| Södermanland                           | 1         | 7          | 5          | 7          | 5          | 25         |
| Uppsala                                | 2         | 16         | 16         | 20         | 17         | 71         |
| Värmland                               | 1         | 13         | 3          | 2          | 4          | 23         |
| Västerbotten                           | 1         | 8          | 1          | 4          | 2          | 16         |
| Västernorrland                         |           | 2          | 3          | 2          | 3          | 10         |
| Västmanland                            | 5         | 7          | 9          | 10         | 6          | 37         |
| Västra Götaland                        | 3         | 22         | 28         | 36         | 31         | 120        |
| Örebro                                 |           | 4          | 8          | 5          | 7          | 24         |
| Östergötland                           |           | 3          | 7          | 20         | 9          | 39         |
| <b>Summa</b>                           | <b>27</b> | <b>165</b> | <b>194</b> | <b>231</b> | <b>239</b> | <b>856</b> |
|                                        |           |            |            |            |            |            |
| Utländska                              | 5         | 13         | 26         | 40         | 29         | 113        |
| Övriga*                                |           | 1          | 1          | 1          | 0          | 3          |
| <b>Totalt</b>                          | <b>32</b> | <b>179</b> | <b>221</b> | <b>272</b> | <b>268</b> | <b>972</b> |

\*Avser asylsökande samt personer med skyddad identitet

| <b>Antal patienter fördelat på inremitterande universitetssjukhus</b> |             |             |             |             |             |               |
|-----------------------------------------------------------------------|-------------|-------------|-------------|-------------|-------------|---------------|
|                                                                       | <b>2015</b> | <b>2016</b> | <b>2017</b> | <b>2018</b> | <b>2019</b> | <b>Totalt</b> |
| Göteborg                                                              | 4           | 25          | 34          | 40          | 38          | 141           |
| Linköping                                                             | 0           | 5           | 14          | 30          | 23          | 72            |
| Skåne                                                                 | 5           | 22          | 37          | 45          | 54          | 163           |
| Stockholm                                                             | 4           | 39          | 54          | 76          | 73          | 246           |
| Umeå                                                                  | 1           | 17          | 6           | 14          | 16          | 54            |
| Uppsala                                                               | 18          | 64          | 63          | 54          | 46          | 245           |
| Örebro                                                                | 0           | 7           | 13          | 13          | 18          | 51            |
| <b>Totalt</b>                                                         | <b>32</b>   | <b>179</b>  | <b>221</b>  | <b>272</b>  | <b>268</b>  | <b>972</b>    |

| <b>Andel svenska patienter i förhållande till andel av befolkningen*</b> |             |             |             |             |             |               |
|--------------------------------------------------------------------------|-------------|-------------|-------------|-------------|-------------|---------------|
|                                                                          | <b>2015</b> | <b>2016</b> | <b>2017</b> | <b>2018</b> | <b>2019</b> | <b>Totalt</b> |
| Uppsala                                                                  | 2,01        | 2,63        | 2,24        | 2,35        | 1,94        | 2,25          |
| Dalarna                                                                  | 3,97        | 1,51        | 3,50        | 1,85        | 1,19        | 2,04          |
| Gävleborg                                                                | 3,97        | 1,95        | 2,21        | 1,24        | 1,35        | 1,71          |
| Västmanland                                                              | 6,92        | 1,58        | 1,73        | 1,62        | 0,94        | 1,61          |
| Gotland                                                                  | 0           | 1,05        | 1,78        | 1,50        | 0,72        | 1,21          |
| Kalmar                                                                   | 1,55        | 1,02        | 0,86        | 1,27        | 0,88        | 1,03          |
| Sörmland                                                                 | 1,29        | 1,47        | 0,89        | 1,05        | 0,73        | 1,01          |
| Östergötland                                                             | 0           | 0,40        | 0,80        | 1,92        | 0,84        | 1,01          |
| Jämtland                                                                 | 0           | 1,43        | 0,41        | 0,68        | 1,64        | 1,01          |
| Värmland                                                                 | 1,35        | 2,87        | 0,56        | 0,32        | 0,61        | 0,98          |
| Stockholm                                                                | 0,65        | 0,92        | 0,92        | 0,96        | 1,11        | 0,98          |
| Örebro                                                                   | 0           | 0,82        | 1,40        | 0,73        | 0,99        | 0,95          |
| Skåne                                                                    | 0,56        | 0,73        | 0,74        | 0,78        | 1,13        | 0,85          |
| Västra Götaland                                                          | 0,66        | 0,80        | 0,86        | 0,93        | 0,78        | 0,84          |
| Norrbottn                                                                | 0           | 0,99        | 0,42        | 1,06        | 0,69        | 0,77          |
| Kronoberg                                                                | 0           | 0,31        | 0,79        | 0,89        | 0,86        | 0,72          |
| Västerbotten                                                             | 1,40        | 1,84        | 0,20        | 0,66        | 0,32        | 0,71          |
| Halland                                                                  | 1,15        | 0,56        | 0,80        | 0,40        | 0,91        | 0,69          |
| Jönköping                                                                | 0           | 0           | 0,58        | 0,47        | 1,07        | 0,63          |
| Blekinge                                                                 | 0           | 0           | 0,66        | 0,56        | 1,07        | 0,60          |
| Västernorrland                                                           | 0           | 0,51        | 0,65        | 0,36        | 0,52        | 0,49          |

\*Befolkningsunderlag som används vid beräkningarna är den befolkning i respektive region som redovisats 31 mars 2019 enligt statistiska centralbyrån.



Dokumentet är signerat med Visma Addos tjänst för digital signering.  
Signaturerna i detta dokument är juridiskt bindande. Undertecknarens identitet är registrerad och listad här nedan.

“Med min signatur bekräftar jag innehållet i ovanstående dokument.”



Serienummer: PiNk3JOy27qCbXDD5Xai1A

**Jörgen Striem**

IP: 85.230.78.105  
31-03-2020 15:44



Serienummer: YKNhcJw91udpWakeVi3ZWQ

**Marie Helén Margareta Morell**

IP: 158.126.247.21  
31-03-2020 15:26



Serienummer: 4grwOfDKPJPiWoNAi+6FKA

**Leif Erik Peter Olofsson**

IP: 90.227.23.46  
31-03-2020 16:49



Serienummer: d8Ri4b05M7a/5RTolQ7Wvg

**STEFAN OLSSON**

IP: 92.34.132.162  
01-04-2020 15:24



Serienummer: Dfi7M8uFVWtrwvDe3vb9eg

**ELLA BOHLIN**

IP: 192.44.242.20  
01-04-2020 11:14



Serienummer: CKb7HI0RyVJHWbyNGVEusg

**Karin Linda Kristina Sundin**

IP: 194.103.185.10  
31-03-2020 15:07

Detta dokument är signerat med Visma Addos tjänst för digital signering.  
Certifikat i detta dokument är säkra och validerade med hjälp av de matematiska hashfunktionerna i originaldokumentet.

Dokumentet är låst för ändringar och har en tidsstämpel med ett certifikat från en pålitlig tredje part. Alla kryptografiska signeringscertifikat är inbäddade i PDF-filen och kan användas för godkännande i framtiden.

#### Hur man verifierar att dokumentet är i original

Detta dokument är skyddat med ett Adobe CDS-certifikat. När du öppnar dokumentet i Adobe Reader ser du att det är certifierat i Visma Addos signeringstjänst. Detta garanterar att innehållet i dokumentet är oförändrat.

Du kan verifiera de kryptografiska signeringscertifikaten i dokumentet med Visma Addos validator på denna webbsida  
<https://vismaaddo.net/WebAdmin/#/NemIdValidation>

Dokumentet är signerat med Visma Addos tjänst för digital signering.  
Signaturerna i detta dokument är juridiskt bindande. Undertecknarens identitet är registrerad och listad här nedan.

“Med min signatur bekräftar jag innehållet i ovanstående dokument.”



Serienummer: Wimag4oicCfy2TrRxJquaQ

**Carl Johan Fredrik Sonesson**

IP: 194.103.189.16  
02-04-2020 09:53



Serienummer: J42bTnqvAgOASnTwC68gRA

**JONAS ANDERSSON**

IP: 81.235.194.164  
06-04-2020 08:36

Detta dokument är signerat med Visma Addos tjänst för digital signering. Certifikat i detta dokument är säkra och validerade med hjälp av de matematiska hashfunktionerna i originaldokumentet.

Dokumentet är låst för ändringar och har en tidsstämpel med ett certifikat från en pålitlig tredje part. Alla kryptografiska signeringscertifikat är inbäddade i PDF-filen och kan användas för godkännande i framtiden.

#### **Hur man verifierar att dokumentet är i original**

Detta dokument är skyddat med ett Adobe CDS-certifikat. När du öppnar dokumentet i Adobe Reader ser du att det är certifierat i Visma Addos signeringstjänst. Detta garanterar att innehållet i dokumentet är oförändrat.

Du kan verifiera de kryptografiska signeringscertifikaten i dokumentet med Visma Addos validator på denna webbsida  
<https://vismaaddo.net/WebAdmin/#/NemIdValidation>



Utöver detta dokument kan ett eller flera dokument och bilagor höra till försändelsen.  
Alla dokument i försändelsen är listade nedan. I händelseloggen  
står alla åtgärder som relaterar till signeringen av dokumentet.

## Dokument i försändelsen

### Detta dokument

Årsredovisning KAS 2019 - Fastställd dir 200325.pdf

Ovanstående dokument och bilagor som lämnats in i signerad form har skickats till alla parter via e-post eller en nedladdningslänk. Undertecknaden är ansvarig för nedladdning och säker lagring av dokument och bilagor.

### Ladda ner dokument

Om du som undertecknare har fått en länk där du kan ladda ner dokumenten kommer den att vara giltig i upp till 14 dagar efter mottagande. Därefter kommer dokumenten att raderas från Visma Addo.

## Händelselogg för dokument

### Händelselogg för dokumentet

2020-03-31 15:04 Underskriftsprocessen har startat  
2020-03-31 15:04 Underskriftsprocessen har startat  
2020-03-31 15:04 Underskriftsprocessen har startat  
2020-03-31 15:04 Underskriftsprocessen har startat  
2020-03-31 15:04 Underskriftsprocessen har startat  
2020-03-31 15:04 Underskriftsprocessen har startat  
2020-03-31 15:04 Underskriftsprocessen har startat  
2020-03-31 15:04 En avisering har skickats till jörgen Striem (jorgen.striem@skandion.se)  
2020-03-31 15:04 En avisering har skickats till Marie Morell (marie.morell@regionostergotland.se)  
2020-03-31 15:04 En avisering har skickats till Peter Olofsson (peter.olofsson@regionvasterbotten.se)  
2020-03-31 15:04 En avisering har skickats till Stefan Olsson (stefan.olsson@regionupsala.se)  
2020-03-31 15:04 En avisering har skickats till Ella Bohlin (ella.bohlin@sll.se)  
2020-03-31 15:04 En avisering har skickats till Karin Sundin (karin.sundin@regionorebrolan.se)  
2020-03-31 15:04 En avisering har skickats till Carl Johan Sonesson (carljohan.sonesson@skane.se)  
2020-03-31 15:04 En avisering har skickats till Jonas Andersson (jonas.andersson@vgregion.se)  
2020-03-31 15:06 Dokumentet öppnades via länken som skickades till Karin Sundin  
2020-03-31 15:07 Karin Linda Kristina Sundin har signerat dokumentet Årsredovisning KAS 2019 - Fastställd dir 200325.pdf via BankID Swedish signature (Unikt ID: CKb7Hl0RyVJHWbyNGVEusg)  
2020-03-31 15:07 Alla dokument har undertecknats av Karin Sundin  
2020-03-31 15:26 Dokumentet öppnades via länken som skickades till Marie Morell  
2020-03-31 15:26 Marie Helén Margareta Morell har signerat dokumentet Årsredovisning KAS 2019 - Fastställd dir 200325.pdf via BankID Swedish signature (Unikt ID: YKNhcJw91udpWakeVi3ZWQ)  
2020-03-31 15:27 Alla dokument har undertecknats av Marie Morell  
2020-03-31 15:43 Dokumentet öppnades via länken som skickades till jörgen Striem  
2020-03-31 15:44 Jörgen Striem har signerat dokumentet Årsredovisning KAS 2019 - Fastställd dir 200325.pdf via BankID Swedish signature (Unikt ID: PiNk3JOy27qCbXDD5Xai1A)  
2020-03-31 15:44 Alla dokument har undertecknats av jörgen Striem  
2020-03-31 16:48 Dokumentet öppnades via länken som skickades till Peter Olofsson  
2020-03-31 16:49 Leif Erik Peter Olofsson har signerat dokumentet Årsredovisning KAS 2019 - Fastställd dir 200325.pdf via BankID Swedish signature (Unikt ID: 4grwOfDKPJPIWoNAi+6FKA)  
2020-03-31 16:49 Alla dokument har undertecknats av Peter Olofsson  
2020-04-01 11:13 Dokumentet öppnades via länken som skickades till Ella Bohlin  
2020-04-01 11:14 ELLA BOHLIN har signerat dokumentet Årsredovisning KAS 2019 - Fastställd dir 200325.pdf via BankID Swedish signature (Unikt ID: Dfi7M8uFVWtrrwDe3vb9eg)  
2020-04-01 11:14 Alla dokument har undertecknats av Ella Bohlin  
2020-04-01 15:22 Dokumentet öppnades via länken som skickades till Stefan Olsson  
2020-04-01 15:24 STEFAN OLSSON har signerat dokumentet Årsredovisning KAS 2019 - Fastställd dir 200325.pdf via BankID Swedish signature (Unikt ID: d8Ri4b05M7a/5RTolQ7Wvg)  
2020-04-01 15:24 Alla dokument har undertecknats av Stefan Olsson  
2020-04-02 09:49 Dokumentet öppnades via länken som skickades till Carl Johan Sonesson  
2020-04-02 09:53 Carl Johan Fredrik Sonesson har signerat dokumentet Årsredovisning KAS 2019 - Fastställd dir 200325.pdf via BankID Swedish signature (Unikt ID: Wimag4oicCfy2TrRxJquaQ)  
2020-04-02 09:53 Alla dokument har undertecknats av Carl Johan Sonesson  
2020-04-02 15:04 Meddelande har skickats till mottagaren (jonas.andersson@vgregion.se)  
2020-04-04 15:04 Meddelande har skickats till mottagaren (jonas.andersson@vgregion.se)  
2020-04-06 08:35 Dokumentet öppnades via länken som skickades till Jonas Andersson  
2020-04-06 08:36 JONAS ANDERSSON har signerat dokumentet Årsredovisning KAS 2019 - Fastställd dir 200325.pdf via BankID Swedish signature (Unikt ID: J42bTnqvAgOASnTwC68gRA)  
2020-04-06 08:36 Alla dokument har undertecknats av Jonas Andersson

Till

Fullmäktige för medlemmar i Kommunalförbundet Avancerad Strålbehandling

Region Skåne

Region Stockholm

Region Uppsala

Region Västerbotten

Region Örebro län

Region Östergötland

Västra Götalandsregionen

## Årsredovisning 2019


### Kommunalförbundet Avancerad Strålbehandling

I enlighet med förbundsordningen översändes revisorernas berättelse jämte årsredovisning för verksamhetsåret 2019.

#### Medlemsregionernas fullmäktige föreslår besluta:

- att godkänna årsredovisningen för 2019, samt
- att bevilja ansvarsfrihet för direktionen och dess enskilda ledamöter för verksamhetsåret 2019.

Uppsala 2020-04-06



Jörgen Striem  
Förbundsdirektör

Kommunalförbundet Avancerad Strålbehandling

#### Bilagor

- Årsredovisning 2019
- Revisionsberättelse

2020-03-25



# **Plan för verksamhet och ekonomi 2021 samt plan för ekonomi 2022 - 2023**

## **Kommunalförbundet Avancerad Strålbehandling**

Organisationsnummer 222000-2097



Sida 1 av 11

Plan för verksamhet och ekonomi 2021 samt plan för ekonomi 2022-2023 inkl bilaga - fastställd dir  
2020-03-25.pdf

118 (366)

## Innehåll

|                                                        |    |
|--------------------------------------------------------|----|
| Inledning .....                                        | 3  |
| Kommunalförbundet Avancerad Strålbehandling.....       | 3  |
| Förbundsordningen .....                                | 3  |
| KAS organisation.....                                  | 4  |
| Verksamheten.....                                      | 4  |
| Historia och utveckling .....                          | 5  |
| Strategiska förutsättningar .....                      | 7  |
| Möjligheter.....                                       | 7  |
| Risker .....                                           | 7  |
| Frågeställningar.....                                  | 8  |
| Strategiskt viktiga aktiviteter .....                  | 8  |
| Mål 2020-2021 – oprioriterad bruttolista.....          | 8  |
| Vision .....                                           | 9  |
| Uppdrag.....                                           | 9  |
| Patient.....                                           | 9  |
| Process och verksamhet .....                           | 9  |
| Forskning och utveckling .....                         | 10 |
| Medarbetare.....                                       | 10 |
| Budget 2021 med plan för ekonomin 2022 – 2023.....     | 10 |
| Mål för ekonomi och finanser .....                     | 10 |
| Förslag till budget 2021 samt plan för 2022-2023 ..... | 11 |

## Inledning

Kommunalförbundet Avancerad Strålbehandling (KAS) driver Skandionkliniken och Hotel von Kraemer i Uppsala.

KAS huvudsakliga syfte är att vid Skandionkliniken i Uppsala behandla cancerpatienter från hela landet med protonstrålning. Tumörer i centrala nervsystemet och barncancer är de vanligaste behandlingsorsakerna.

Verksamheten startade 2015. Man planerade då att behandla 1 000 patienter år 2019, varav minst 80 % skulle ingå i kliniska vetenskapliga studier.

2019 behandlades 268 patienter. Orsaker till att det inte har blivit fler anses bland annat vara att den konventionella strålbehandlingen har utvecklats starkt och att det saknas tillräcklig evidens för protonstrålningens fördelar.

Sedan starten har ca 35 % av patienterna ingått i kliniska studier. Orsaker till den låga andelen, i förhållande till målet, anses bland annat vara brist på akademisk kompetens inom området och svårigheter att finansiera studierna.

Hotel von Kraemers huvudsakliga syfte är att fungera som Skandionklinikens patienthotell. Hotellet samarbetar även med Akademiska sjukhuset och man tar emot gäster från allmänheten.

KAS egna kapital är vid -126 218 tkr ingången till 2020 och balanskravet enligt kommunallagen är -137 711 tkr. Det beror framför allt på att intäkterna har understigit budget som en följd av den låga patienttillströmningen.

## Kommunalförbundet Avancerad Strålbehandling

### Förbundsordningen

Ett kommunalförbund är en organisation där flera kommuner eller regioner går samman för att överlåta skötseln av en gemensam kommunal angelägenhet åt förbundet. De grundläggande reglerna för driften och styrningen av ett verksamheten finns i Kommunallagen.

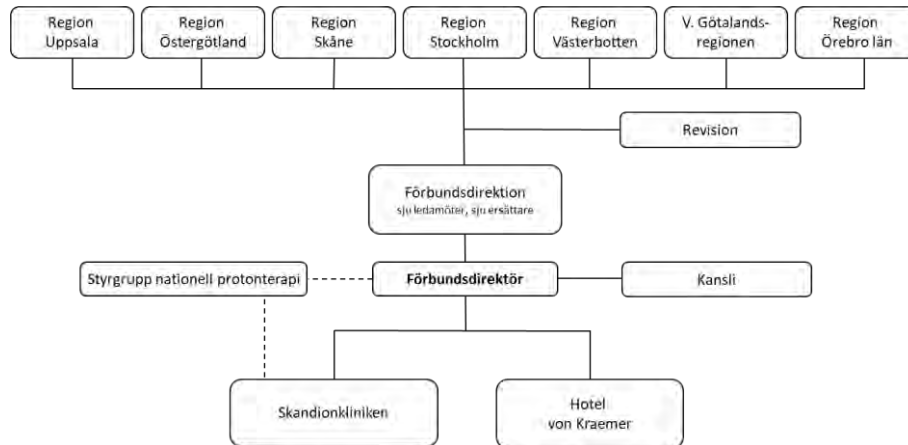
Av förbundsordningen framgår att KAS ska:

- Driva en anläggning för avancerad strålbehandling med protoner.
- Skapa förutsättningar för optimal behandling, samt utveckling och utvärdering av behandlingen, till gagn för patienterna.
- Vara nationellt likvärdigt tillgänglig för alla patienter i Sverige oavsett bostadsort.
- I mån av kapacitet erbjuda utländska patienter vård.
- Bedriva verksamheten så att man nyttjar möjligheterna till att utföra diagnostik, behandlingsplanering, del av behandling och eftervård inom varje sjukvårdsregion (delat ansvar och distribuerad kompetens).
- Säkerställa att möjligheterna till forskning och utveckling tillvaratas.
- Svara för annan verksamhet som har ett naturligt samband med driften av anläggningen.



## KAS organisation

Medlemmar i KAS är de sju regioner som innehar universitetssjukhus: Region Skåne, Region Stockholm, Region Uppsala, Region Västerbotten, Region Örebro län, Region Östergötland samt Västra Götalandsregionen.

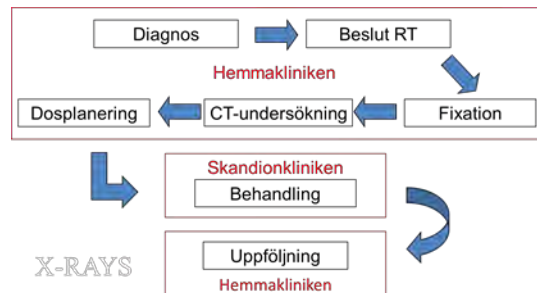


KAS styrs av en politiskt vald direktion som består av sju ledamöter och sju ersättare.

Förbundsstyrelsechefen är KAS högsta tjänsteman. Internt har KAS en verksamhetschef som leder verksamheten vid Skandionkliniken samt en hotellchef som leder Hotel von Kraemer verksamhet.

Styvgrupp Nationell Protonterapi är ett beslutsstöd till direktionen och till Skandionklinikens ledning. Den ansvarar även för protonterapiprocessen, baserat på gemensamt ansvar och distribuerad kompetens. I styvgruppen ingår två ledamöter från varje medlemsregion.

Den distribuerade kompetensen och det distribuerade ansvaret för protonterapi-processen innebär att onkologkliniker och strålningsenheterna vid de sju universitetssjukhusen ansvarar för planeringen och uppföljningen av vården vid Skandionkliniken, se figuren. Patienter från regioner utan universitetssjukhus remitteras initialt till onkologkliniken vid universitetssjukhuset. Läkare och fysiker från universitetssjukhusen tjänstgör växelvis vid Skandionkliniken i Uppsala.



## Verksamheten

KAS huvudsakliga syfte är att behandla cancerpatienter med protonstrålning vid Skandionkliniken. Första patienterna behandlades i augusti 2015. Strålbehandlingen ges i två utrustade rum (gantryn). I fastigheten finns ett tredje behandlingsrum som kan inredas ifall antalet behandlingar ökar.

Under en period av ca sex veckor strålas patienterna vid i genomsnitt ca 28,5 tillfällen (fraktioner). De vanligaste behandlingsorsakerna är tumörer i centrala nervsystemet och barn med cancer. Strålning med protoner ger en lägre stråldos till frisk vävnad än

traditionell strålning med fotoner. Den tekniska utvecklingen inom konventionell strålbehandling har medfört att skillnaderna mellan protoner och fotoner har minskat i betydelse.

Hotel von Kraemer har 83 rum, en restaurang och lokaler för konferenser. Hotellet öppnade 2014. Det erbjuder patienter och närstående boende under behandlingen vid Skandionkliniken. Hotellet vänder sig även till Akademiska sjukhuset och till allmänheten. KAS driver Hotel von Kraemer i egen regi.

## Historia och utveckling<sup>1</sup>

KAS bildades 2006 som en följd av en expertrapport (SPTC-rapporten, svenskt protonterapicentrum) som 2003 bedömde att 2 200 - 2 500 svenska cancerpatienter per år skulle ha nytta av protonterapi. 80 % av patienterna planerades ingå i kliniska studier som syftar till att skapa evidens för protonterapiens effekter och nytta.

Fastigheten dimensionerades för en kapacitet på 1 000 patienter per år som planerades få sammanlagt 15 000 fraktioner. Den ägs av Akademiska Hus. Hyresavtalet löper år till 2039. Strålningsutrustningen installerades av det belgiska företaget IBA. KAS serviceavtal med IBA löper till april 2021.

När verksamheten startade 2015 planerade man att 2019 nå 1 000 behandlade patienter och att de skulle få sammanlagt 15 000 fraktioner. 80 % av patienterna skulle ingå i kliniska studier.

2018-2019 var inflödet av patienter relativt stabilt. I genomsnitt inleddes behandlingen av 22 patienter per månad. 2019 inleddes behandlingen av 268 patienter, varav 239 svenska. 53 patienter var barn  $\leq 18$  år. 7 699 av planerade 9 000 fraktioner utfördes.

Ifall alla regioner hade remitterat enligt samma mönster så skulle antalet patienter som inledde behandling 2019 ha varit:

- 163 ifall alla regioner remitterade såsom hälso- och sjukvårdsregion "lägst".
- 299 ifall alla regioner remitterade såsom hälso- och sjukvårdsregion "högst".

Vilken nivå som är optimal är fortfarande en öppen fråga.

Företrädare för styrgruppen bedömer att antalet remitterade svenska patienter under nuvarande omständigheter kommer fortsätta att ligga på nivån ca 240 patienter per år.

Utvecklingen av antalet behandlade patienter har således inte motsvarat planerna vid starten 2015. Några orsaker som lyfts fram är:

- Den tekniska utvecklingen av fotoner har minskat behovet av protoner.
- Det saknas i hög grad evidens för protonernas fördelar i förhållande till fotoner.

Andra tänkbara som lyfts fram är:

---

<sup>1</sup> Se även Striem, J. (2020). Svenskt protonterapicentrum – Utvecklingen 2003 – 2019. Rapport.

- De kliniska indikationerna för protonterapi tolkas olika.
- Det är stor brist på klinisk kompetens inom svensk strålbehandling.
- Klinikerna har inte fått resurser avsatta för den tidskrävande planeringen av protonterapi (dosplanering) eller för finansieringen av behandlingen.
- Många patienter tackar nej därför att det är långt till Uppsala och påfrestande att bo på hotell i sex veckor.
- Kliniker i eller nära Uppsala har lättare att nyttja Skandionkliniken när de har långa köer och behöver minska trycket på den egna verksamheten.

Det saknas en gemensam bild av orsakerna till utvecklingen och vilka åtgärder som bör vidtas. Det har inte gjorts någon systematisk undersökning av hindren och deras relativa betydelse.

Det byggs nya centra för protonterapi i andra länder. Ett danskt centrum invigdes i Århus 2019. Norska centra byggs i Oslo och Bergen. Det finns 35 protonterapicentra i Europa, varav 20 har startat, eller kompletterats, 2015 eller senare<sup>2</sup>.

2015-2019 inleddes behandlingen av 972 patienter. Ca 35 % av dem inkluderades i en klinisk studie. ”Diagnosgrupper” etablerades i anslutning till att kliniken byggdes. De tar fram protokoll som styr vetenskapliga studier och indikationerna för behandling. Vid en utvärdering 2018 rapporterades: ”Resultatet efter mer än fem års arbete ... har med några undantag ... inte motsvarat förväntningarna och hittills har heller inga vetenskapliga arbeten publicerats baserat på diagnosgruppernas arbete.”.

Utvecklingen av den kliniska forskningen har således inte motsvarat planerna vid starten 2015. Några orsaker som lyfts fram är:

- Protonterapiens fördel är att stråldosen är lägre till frisk vävnad runt tumören. Hypotesen är att det ger färre komplikationer på lång sikt. Vetenskapliga studier som utvärderar det tar  $\leq 20$  år att genomföra. Det är svårt att genomföra och att finansiera sådana studier.
- Det är stor brist på akademisk kompetens inom svensk strålbehandling.
- Klinikerna har inte fått resurser avsatta för finansieringen av forskning vid Skandionkliniken.

Det saknas en gemensam bild av orsakerna till utvecklingen och vilka åtgärder som bör vidtas. Det har inte gjorts någon systematisk undersökning av hindren och deras relativa betydelse.

Det forskas om protonterapi. Vid en sökning på PubMed (”proton-therapy or proton-beam-therapy”) får man drygt 22 000 träffar, varav 1 637 år 2019. 1 548 avser randomiserade kontrollerade studier, varav 96 år 2018 och 51 år 2019. I Danmark, Nederländerna och Storbritannien görs omfattande satsningar på forskning inom strålbehandling.

Hotel von Kraemer drevs inledningsvis av en privat entreprenör som gick i konkurs. Det pågår en rättslig tvist mellan entreprenören och KAS. Hotellet drivs tills vidare i KAS regi. Kommunalförbundet har inte fattat beslut om den fortsatta driftsformen.

Hotel von Kraemers huvudsakliga uppdrag är att erbjuda Skandionklinikens patienter boende under vistelsen i Uppsala. För att nå adekvata volymer i verksamheten och en effektiv verksamhet så har hotellet slutit ett avtal med till Akademiska sjukhuset om ”vårdnära hotell”. Hotellet väder sig även till allmänheten. Antalet gästnätter har

---

<sup>2</sup> PTCOG, Particle Therapy Co-Operative Group, februari 2020.  
<https://www.ptcog.ch/index.php/facilities-in-operation>

successivt ökat till drygt 25 000 år 2019. Skandionklinikens patienter utgör 2 % av hotellets gäster, men 22 % av antalet gästnätter. Rörelsen gick 2019 för första gången med vinst.

Skandionklinikens finansiering är knuten till en modell där landets regioner betalar ett abonnemang i förhållande till folkmängden, samt en kostnad per fraktion.

Abonnemanget baseras på 70 % av Skandionklinikens kostnader. Fraktionspriset är 6 240 kr/fraktion 2020. Det räknas årligen upp med LPIK exklusive läkemedel.

KAS samlade underskott (det egna kapitalet) är -137 711 tkr. Kommunallagen ställer krav på en plan för att avveckla underskottet inom tre år. KAS är i det avseendet i en annan situation än en sjukhusklinik med ett upplupet underskott. KAS fasta kostnader kommer att finnas kvar under överskådlig tid oavsett hur verksamheten utvecklas.

De pengar som nyttjas för Skandionklinikens löpande verksamhet och till hotellets tjänster för regionernas patienter cirkulerar huvudsakligen inom regionernas ekonomi.

## Strategiska förutsättningar

### Möjligheter

Tydligare indikationer kan säkerställa att rätt patienter erbjuds protonterapi.

Tydligare indikationer och intensifierad forskning kan leda till att fler patienter behandlas vid Skandionklinik och en mer etablerad verksamhet.

Intensifierad forskning kan leda till att Sverige återtar sin ställning som ledande inom klinisk och akademisk strålbehandling.

En stark klinisk och akademisk verksamhet ökar möjligheterna att rekrytera patienter och medarbetare från andra länder.

### Risker

Ifall indikationerna för dosplanering och protonterapi inte blir tydligare så kanske patienter som skulle ha nytta av protonterapi inte får behandlingen.

Ifall forskningen inom svensk strålbehandling inte vitaliseras blir det svårt att expandera verksamheten vid Skandionklinik. Sverige kan förlora sin plats som forskande nation inom området.

Ifall antalet behandlade patienter inte ökar så kan det bli problem att kompetensförsörja Skandionklinik.

Ifall man inte utvecklar modellen för att finansiera den löpande verksamheten vid Skandionklinik så blir det svårt att återställa det egna kapitalet. En höjning av fraktionspriset kan medföra att färre patienter remitteras till Skandionklinik.

Ifall inte antalet patienter ökar så kan det försvåra för Hotel von Kraemer att lämna vinst till KAS.

Ifall man inte kan upprätthålla och utöka verksamheten vid Skandionklinik och Hotel von Kraemer så riskerar man att driva en ineffektiv verksamhet och i värsta fall leder det till en kapitalförstörelse.

Nya protonterapianläggningar i andra länder minskar underlaget för Skandionklinik. Den distribuerade modellen kan bidra till att andra länder föredrar att inte skicka sina patienter till Sverige.

## Frågeställningar

Vilka patienter bör erbjudas protonterapi baserat på nuvarande kunskapsläge? Vilka är indikationerna för protonterapi i andra länder.

Hur har det gått för patienterna? Hur upplevde de vårdprocessen?

Varför remitterar landets regioner så olika andel patienter till protonterapi?

Varför ingår inte fler patienter i kliniska studier?

Varför är det kompetensbrist inom svensk strålbehandling?

Har berörda professioner nöjaktiga kunskaper om protonterapi och den aktuella forskningsfronten?

Har berörda patienter nöjaktiga kunskaper om olika behandlingsalternativ som de kan diskutera med sin läkare?

Fungerar den distribuerade modellen optimalt?

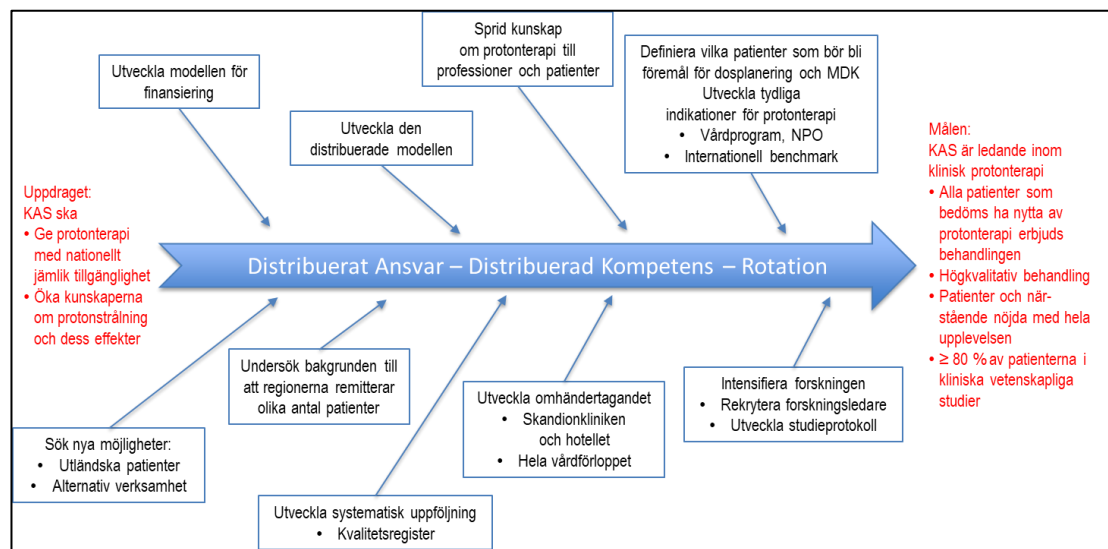
Utgör de ekonomiska villkoren ett hinder för att remittera patienter till protonterapi?

Kan man i högre grad nyttja Skandionklinikens resurser till annat än protonterapi till svenska patienter?

## Strategiskt viktiga aktiviteter

Nedanstående figur med ett "fiskben" illustrerar KAS uppdrag, övergripande mål och strategiskt viktiga aktiviteter. KAS direktions, styrgrupp och ledningsgrupp diskuterade fiskbenet vid ett gemensamt seminarium i januari 2020.

Aktiviteter i fiskbenet behöver prioriteras och utvecklas. Man behöver klargöra mål, resurser och tidplaner för prioriterade aktiviteter och samordna dem med befintliga planer för KAS utveckling.



## Mål 2020-2021 – oprioriterad bruttolista

Se "fiskbenet" under rubriken strategiskt viktiga aktiviteter ovan. Tanken är att mål och aktiviteter i den verksamhetsplan som skrivs för 2021 även ska spegla aktiviteter som pågår 2020. Se även målen i verksamhetsplan 2020 som endast delvis återges här. Målen som formuleras här är ett arbetsmaterial som under 2020 kommer att utvecklas och beslutas av direktionsen.

## **Hur många aktiviteter KAS kan driva 2020-2021 beror bland annat på i vilken utsträckning medlemsregionerna kan delta i arbetet.**

2019-04-10 beslutade direktionen om verksamhetsmål: Mål fastställs i verksamhetsplanen och rör perspektiven patient, process och verksamhet, forskning och utveckling, medarbetare samt ekonomi (finansiella mål).

Målen i KAS tidigare verksamhetsplaner formulerades huvudsakligen under verksamhetens första år. De baserades på de förutsättningar och prognoser som rådde då. En svaghet har varit att målen formulerades i början av året före verksamhetsåret, vilket innebär att årsredovisningen skrevs två år efter att målen formulerades.

## **Vision**

...

## **Uppdrag**

KAS ska:

- Ge protonterapi med nationellt jämlik tillgänglighet.
- Öka kunskaperna om protonstrålning och dess effekter.
- Erbjud patienterna boende under behandlingen vid Skandionkliniken.

## **Patient**

Långsiktiga mål:

- Alla patienter som bedöms ha nytta av protonterapi erbjuds behandlingen.
- Skandionkliniken ger högkvalitativ behandling.
- Patienter och närstående är nöjda med hela upplevelsen kring cancerbehandlingen och vistelsen i Uppsala.

Under 2020-2021 ska KAS

- Utveckla tydliga kliniska riktlinjer för när patienter ska dosplaneras för protonterapi och när protoner är att föredra framför fotoner. Samverka med RCC, NPO och andra som påverkar nationella vårdprogram.
- Utveckla ett kvalitetsregister som möjliggör uppföljning av patienter som fått protonterapi. Utveckla systematisk uppföljning.
- Utveckla en metod för att följa upp att följa upp patienternas erfarenheter och om lämpligt även mäta det kvantitativt.
- Utredda utländska klinikers riktlinjer för protonterapi och deras erfarenheter.
- Samla och sprida kunskap om protonterapi till professioner och patientföreträdare.
- Utredda möjligheterna till och förutsättningarna för att behandla fler utländska patienter.
- Mål för väntetider till protonbehandling ???

## **Process och verksamhet**

Långsiktiga mål:

- ...

Under 2020-2021 ska KAS:

- Enligt budget 2020 utföra 10 000 fraktioner 2020. Enligt en nu föreslagen budget utföra 9 000 fraktioner 2021. (*Ursprungligen planerades 10 500 fraktioner 2021. Prognos 2020:  $\leq 8 000$  fraktioner*).
- Utredda möjligheterna att etablera ny/alternativ verksamhet i KAS lokaler.

- Definiera och beskriva vårdprocessen för protonbehandling.

## **Forskning och utveckling**

Långsiktiga mål:

- $\geq 80$  % av patienterna ingår i kliniska vetenskapliga studier.

Under 2020-2021 ska KAS:

- Ta fram en uppdaterad strategi för FoU och påbörja implementeringen.
- Verka för ökad handledarkompetens inom forskningen om protonterapi, samt förbättrade ekonomiska förutsättningar för forskning om protonterapi.
- Sammanställa och sprida kunskap om aktuell forskning inom protonterapi.
- Ta fram en projektplan för samtliga påbörjade behandlingsprotokoll/studieprotokoll med tidplan och plan för uppföljning.
- Följa upp och utvärdera den distribuerade modellen, samt vid behov ta fram planer för att utveckla den.
- Ta fram en IT-strategi och en förvaltningsmodell.
- Ta fram en kommunikationsstrategi och påbörja implementeringen.

## **Medarbetare**

Långsiktiga mål:

- ...

Under 2020-2021 ska KAS:

- Ta fram planer för kompetensförsörjning och kompetensutveckling för samtliga personalgrupper och påbörja implementeringen.

## **Budget 2021 med plan för ekonomi 2022-2023**

### **Mål för ekonomi och finanser**

2019-04-10 beslutade direktionen om finansiella mål:

- Verksamheten ska bedrivas med hög kostnadseffektivitet.
- Kommunalförbundet ska budgetera med överskott.
- Överskott ska användas för att återställa tidigare underskott, så att det egna kapitalet är återställt senast år 2027.

Ett förslag till budget måste beslutas under våren 2020 för att medlemsregionernas fullmäktige i sin tur ska kunna fastställa sina budgetar. Kommunallagen föreskriver budget i balans efter 3 år. KAS åberopar synnerliga skäl till avsteg från lagens krav.

De 21 regionernas abonnemangsvavgift är 70 % av Skandionklinikens kostnader som fördelas i relation till regionernas folkmängd. Kostnaden per fraktion justeras årligen med LPIK exkl. läkemedel. 2021 är fraktionskostnaden 6 421 kr.

Hotel von Kraemer har en helt separerad budget med interndebitering för lokalhyra.

Under 2020-2021 ska KAS:

- Ha ett ekonomiskt resultat  $\geq$  budget.
- Utveckla modellen för finansiering i samverkan med de 21 regionerna. Den ekonomiska modellen ska bidra till:
  - en ekonomi i balans.
  - att ekonomin inte är ett hinder för att remittera patienter till protonterapi.

2020-03-25

- att ekonomin inte är ett hinder för att inkludera patienter i vetenskapliga studier om protonterapi.
- Säkra enhetliga regler för patientavgifter och fakturering av regionerna.
- Etablera investerings- och avskrivningsplaner som samordnas med budgetplaneringen.

## **Förslag till budget 2021 samt plan för 2022-2023**

Budgetförslag 2021 samt plan 2022-2023 redovisas i bilaga.

### **Förutsättningar**

Abonnemangsinträden är 70 % av Skandionklinikens fastställda kostnadsbudget. Vårdintäkterna är beräknade på 9000 fraktioner för 2021, med en ökning på 500/år för 2022-2023. Fraktionspriset är uppräknat enligt SKR's indexanalys, LPIK exkl läkemedel.

De flesta delarna av kostnadsbudgeten är uppräknade enligt ovan nämnda index. Personalbudgeten är utökad något mer pga att resursförstärkning behövs inom vissa områden, såsom IT och fastighet, samt att PO-pålägget har justerats upp till SKR's procentsiffror.

Serviceavtalet med IBA har under avtalstiden varit fast. Budgetsiffrorna är nu uppräknade då avtalet löper ut under 2021 och nytt avtal/pris inte är klart.

Räntekostnaden på obligationslånet ligger fast om ingen amortering görs, något beslut är inte taget om att amortera 2020. Vi har möjlighet att amortera vartannat år.



# Budgetförslag 2021 samt plan för 2022-2023

Bilaga

## KAS/Skandionkliniken

(Alla belopp i tkr)

|                                         | Fastställt<br>2020 | Förslag<br>2021 | Plan<br>2022   | Plan<br>2023   |
|-----------------------------------------|--------------------|-----------------|----------------|----------------|
| <b>Intäkter</b>                         |                    |                 |                |                |
| <u>Abonnemang</u>                       | 141 206            | 147 873         | 155 434        | 159 548        |
| <u>Vårdintäkter</u>                     |                    |                 |                |                |
| - Fraktion                              | 56 160             | 52 010          | 56 216         | 61 011         |
| - Externa vårdintäkter                  | 12 480             | 11 558          | 12 493         | 13 558         |
| <u>Finansiella intäkter</u>             | -                  | -               | -              | -              |
| <b>Summa intäkter</b>                   | <b>209 846</b>     | <b>211 441</b>  | <b>224 142</b> | <b>234 117</b> |
| <b>Kostnader</b>                        |                    |                 |                |                |
| <u>Personal</u>                         | 47 465             | 51 885          | 58 889         | 63 227         |
| <u>Arvoden direktion/revisor</u>        | 567                | 583             | 597            | 616            |
| <u>Serviceavtal</u>                     |                    |                 |                |                |
| - IBA                                   | 30 121             | 30 995          | 31 738         | 32 722         |
| - Övriga avtal                          | 3 670              | 4 367           | 4 472          | 4 610          |
| <u>Köpta tjänster</u>                   | 5 000              | 6 000           | 6 144          | 6 334          |
| <u>Hyror</u>                            |                    |                 |                |                |
| - Kliniken                              | 40 112             | 41 275          | 42 266         | 43 576         |
| - Lägenheter                            | 679                | 698             | 715            | 737            |
| <u>Drift fastighet</u>                  | 9 344              | 9 615           | 9 846          | 10 151         |
| <u>Förbrukningsinventarier/material</u> | 1 839              | 1 892           | 1 938          | 1 998          |
| <u>Försäkringar</u>                     | 309                | 318             | 326            | 336            |
| <u>FoU-verksamhet</u>                   | 3 000              | 4 000           | 5 000          | 5 000          |
| <u>Avskrivningar</u>                    | 32 000             | 32 000          | 32 500         | 31 000         |
| <u>Övriga kostnader / oförutsett</u>    | 2 000              | 2 000           | 2 000          | 2 000          |
| <u>Finansiella kostnader</u>            |                    |                 |                |                |
| - Räntekostnader                        | 25 117             | 25 117          | 25 117         | 25 117         |
| - Övriga finansiella kostnader          | 500                | 500             | 500            | 500            |
| <b>Summa kostnader</b>                  | <b>201 723</b>     | <b>211 247</b>  | <b>222 048</b> | <b>227 925</b> |
| <b>Resultat</b>                         | <b>8 123</b>       | <b>194</b>      | <b>2 094</b>   | <b>6 191</b>   |

## Hotel von Kraemer

|                              | 2020          | 2021         | 2022       | 2023       |
|------------------------------|---------------|--------------|------------|------------|
| Intäkter                     | 22 860        | 27 292       | 27 621     | 28 040     |
| Kostnader                    | -24 009       | -26 056      | -26 669    | -27 298    |
| <b>Resultat</b>              | <b>-1 149</b> | <b>1 236</b> | <b>952</b> | <b>742</b> |
| <br>                         |               |              |            |            |
| Prognos ackumulerat resultat | -130 737      | -129 307     | -126 261   | -119 327   |



# 9

## Samförvaltade donationsstiftelsers årsredovisning 2019

### 20RS4300

Tjänsteställe, handläggare  
Nämndadministration, June Fors

Sammanträdesdatum  
2020-05-26

**FöredragningsPM**  
Dnr: 20RS4300

Organ  
**Regionstyrelsen**

## **Samförvaltade donationsstiftelsers årsredovisning 2019**

### **Förslag till beslut**

Regionstyrelsen beslutar

att godkänna redovisad årsredovisning med däri vidtagna åtgärder.

### **Sammanfattning**

I enlighet med stiftelselagens krav har årsredovisning för samtliga av Region Örebro läns samförvaltade donationsstiftelser för år 2019 upprättats.

### **Beslutsunderlag**

FöredragningsPM regionstyrelsen den 26 maj 2020.  
Samförvaltade donationsstiftelsers årsbokslut 2019.

Rickard Simonsson  
Regiondirektör

### **Skickas till:**

Regionkansliet – Ekonomistaben  
Regionservice – ekonomi  
Länsstyrelsen i Örebro län

**REGION ÖREBRO LÄNS  
SAMFÖRVALTADE  
DONATIONSTIFTELSE**

**ÅRSREDOVISNING  
2019**

## Årsredovisning 2019 för Region Örebro läns samförvaltade donationsstiftelser

Landstingsstyrelsen beslutade 4 december 1995 (§127) om samförvaltning av nu totalt 50 stycken donationsstiftelser.

Stiftelserna mottog 3,3 mkr i donationer under 2019. Beslutade bidrag och stipendier har under året uppgått till 5,8 mkr. Vid årets utgång uppgick placeringar och likvida medel till 183,8 mkr. Placeringen av fondernas samlade likvida tillgodohavande har skett hos en kapitalförvaltare och i enlighet med de placeringsriktlinjer som finns i regionens finanspolicy. Det totala marknadsvärdet på värdepappersportföljen per 2019-12-31 uppgick till 206,7 mkr.

Landstingsfullmäktige beslutade 2013-11-26 om en finanspolicy (§134) som även omfattar regionens förvaltade donationsstiftelser. Kapitalförvaltningen finns hos Nordea Bank AB.

Regler för avkastning och utdelning sker enligt landstingsstyrelsens beslutade regler 2003-05-27/28 (§76).

Hur stiftelserna har främjats under året framgår av bilagda förvaltningsberättelser.

| Flerårsöversikt/år/mkr        | 2019  | 2018  | 2017  | 2016  |
|-------------------------------|-------|-------|-------|-------|
| Placeringar och likvida medel | 183,8 | 179,9 | 169,4 | 164,2 |
| Fritt kapital                 | 20,2  | 20,1  | 20,3  | 15,8  |
| Beslutade bidrag/stipendier   | 5,8   | 7,5   | 5,8   | 4,9   |
| Donationer                    | 3,3   | 3,7   | 2,8   | 9,1   |

Örebro 2020-.....

|                                              |                |                 |
|----------------------------------------------|----------------|-----------------|
| Andreas Svahn<br>Regionstyrelsens ordförande | Behcet Barsom  | Ola Karlsson    |
| Nina Höijer                                  | Irén Lejegren  | Karin Sundin    |
| Joakim Carlsson                              | Per Eriksson   | Torbjörn Ahlin  |
| Ulrika Björklund                             | Anna Ågerfalk  | Mats Gunnarsson |
| Elin Jensen                                  | Patrik Nyström | Jihad Menhem    |

Min revisionsberättelse har avgivits 2020-.....

Anders Pålhed  
Auktoriserad revisor

## INNEHÅLLSFÖRTECKNING FÖR SAMFÖRVALTADE DONATIONSSTIFTELSE

|                                                                                                                                                |        |    |
|------------------------------------------------------------------------------------------------------------------------------------------------|--------|----|
| STIFTELSEN FÖR SAMFOND 1                                                                                                                       | BILAGA | 1  |
| STIFTELSEN FÖR SAMFOND 3                                                                                                                       | "      | 2  |
| STIFTELSEN FÖR SAMFOND 4                                                                                                                       | "      | 3  |
| STIFTELSEN FÖR SAMFOND 5                                                                                                                       | "      | 4  |
| STIFTELSEN FÖR SAMFOND 7                                                                                                                       | "      | 5  |
| STIFTELSEN FÖR BROR C HASSELROTS OCH CARL JANSSONS<br>FRÅN DAMSÄTTER BARNAVÅRDSFOND, SAMFOND 9                                                 | "      | 6  |
| STIFTELSEN FÖR SYSKONEN ELSA, MARGARETA OCH ALICE<br>WINSTRÖMS FOND, SAMT HILDA ÅSTRANDS DONATION,<br>SÄRFOND 1                                | "      | 7  |
| STIFTELSEN FÖR E E JOHANSSONS FOND, SÄRFOND 2                                                                                                  | "      | 8  |
| STIFTELSEN FÖR MAKARNA EKMANS FORSKNINGSFOND,<br>SÄRFOND 3                                                                                     | "      | 9  |
| STIFTELSEN FÖR DOKTOR HENRY JEDBERGS FOND,<br>SÄRFOND 4                                                                                        | "      | 10 |
| STIFTELSEN FÖR CANCERFONDEN VID UNIVERSITETSSJUKHUSET<br>I ÖREBRO, SÄRFOND 5                                                                   | "      | 11 |
| STIFTELSEN FÖR FRU JENNY NILSSONS RESE- STIPENDIE-<br>OCH FORSKNINGSFOND VID KIRURGISKA KLINIKEN,<br>UNIVERSITETSSJUKHUSET I ÖREBRO, SÄRFOND 6 | "      | 12 |
| STIFTELSEN FÖR EMMA OCH RUTH CARLSTRÖMS<br>SJUKFOND, SÄRFOND 7 C                                                                               | "      | 13 |
| STIFTELSEN FÖR HAGMANS DONATION, SÄRFOND 12 A                                                                                                  | "      | 14 |
| STIFTELSEN FÖR GUNNAR CARLESONS DONATION,<br>SÄRFOND 12 B                                                                                      | "      | 15 |
| STIFTELSEN FÖR EDDY NYLINS MINNESFOND, SÄRFOND 13                                                                                              | "      | 16 |
| STIFTELSEN FÖR BRITA JOHANSSONS DONATION, SÄRFOND 14                                                                                           | "      | 17 |
| EINAR OCH MAJA GUSTAFSSONS STIFTELSE, SÄRFOND 17                                                                                               | "      | 18 |
| STIFTELSEN FÖR JOHN ERIKSSONS FOND, SÄRFOND 19                                                                                                 | "      | 19 |
| SVEA SELLBERGS STIFTELSE, SÄRFOND 20                                                                                                           | "      | 20 |

## **INNEHÅLLSFÖRTECKNING FÖR SAMFÖRVALTADE DONATIONSSTIFTELSE FORTSÄTTNING:**

|                                                                                                                                                   |        |    |
|---------------------------------------------------------------------------------------------------------------------------------------------------|--------|----|
| STIFTELSEN FÖR VIKTOR OCH MARY JANSSONS DONATION,<br>SÄRFOND 21                                                                                   | BILAGA | 21 |
| STIFTELSEN FÖR VIVAN OCH GUNNAR KNUTSSONS FOND<br>FÖR HJÄRT- OCH KÄRLFORSKNING, SÄRFOND 22                                                        | "      | 22 |
| STIFTELSEN FÖR JOHN G HALLBLOMS FOND FÖR MEDICINSK<br>FORSKNING, SÄRFOND 23                                                                       | "      | 23 |
| STIFTELSEN FÖR SÄRFOND 24                                                                                                                         | "      | 24 |
| STIFTELSEN FÖR SÄRFOND 25                                                                                                                         | "      | 25 |
| STIFTELSEN FÖR MÄRTA SVENNBERGS DONATION, SÄRFOND 26                                                                                              | "      | 26 |
| STIFTELSEN FÖR GÖTE OCH INGEBORG JACOBSSONS<br>DONATION, SÄRFOND 28                                                                               | "      | 27 |
| STIFTELSEN FÖR SÄRFOND 29                                                                                                                         | "      | 28 |
| STIFTELSEN FÖR MAKARNA FREDRIK OCH SIGNE ERICSSONS<br>FOND, SÄRFOND 30                                                                            | "      | 29 |
| STIFTELSEN FÖR KARIN WESTBLOMS DONATION, SÄRFOND 31                                                                                               | "      | 30 |
| STIFTELSEN FÖR ERIKA PÅRDIS DONATION, SÄRFOND 32                                                                                                  | "      | 31 |
| STIFTELSEN FÖR SYSTRARNA ASTRID OCH SIGRID<br>TÖRNQVISTS DONATION, SÄRFOND 33                                                                     | "      | 32 |
| STIFTELSEN FÖR AMALIA (MALIN) ADOLFINA GUSTAVSSONS<br>OCH ESTER MARIA GUSTAVSSONS SAMT ANNA VIKTORIA<br>(TORA) GUSTAVSSONS MINNESFOND, SÄRFOND 34 | "      | 33 |
| STIFTELSEN FÖR HARALD OCH SIGRID OLSSONS DONATION,<br>SÄRFOND 35                                                                                  | "      | 34 |
| STIFTELSEN FÖR BERIT MATTSON OCH INEZ DE LA MAU'S<br>SÄRFOND, SÄRFOND 36                                                                          | "      | 35 |
| STIFTELSEN FÖR KARL BIRGER KARLSSONS FOND FÖR<br>FORSKNING AVSEENDE HJÄRT-LUNGSJUKDOMAR, CANCER<br>OCH DIABETES, SÄRFOND 37                       | "      | 36 |
| STIFTELSEN FÖR KÖHLERSKA BARNSJUKHUSETS FOND,<br>SÄRFOND 38                                                                                       |        | 37 |
| STIFTELSEN FÖR DAGMAR BOHLINS DONATION, SÄRFOND 39                                                                                                | "      | 38 |

## **INNEHÅLLSFÖRTECKNING FÖR SAMFÖRVALTADE DONATIONSSTIFTELSE FORTSÄTTNING:**

|                                                                                |   |    |
|--------------------------------------------------------------------------------|---|----|
| STIFTELSEN FÖR ALVAR PETERSONS DONATION                                        | " | 39 |
| STIFTELSEN FÖR INGEBORG HULDA MARGARETA ERIKSSONS<br>MINNESFOND, SÄRFOND 40    | " | 40 |
| STIFTELSEN FÖR MAKARNA GOTTFRID OCH KARIN ERIKSSONS<br>FOND, SÄRFOND 41        | " | 41 |
| STIFTELSEN SVEA ELISABET JANSSONS OCH GUSTAF HILMER<br>RYDÉNS FOND, SÄRFOND 42 | " | 42 |
| STIFTELSEN SVEN OCH MAUD PALM, SÄRFOND 43                                      | " | 43 |
| THORE LINDBERGS STIFTELSE, SÄRFOND 44                                          | " | 44 |
| STIFTELSEN ÖREBRO LÄNS ALLMÄNNA UNDERSTÖDSFOND                                 | " | 45 |
| STIFTELSEN MAKARNA BÖRJE OCH ANN-MARIE CARLSSONS FOND                          | " | 46 |
| STIFTELSEN ÅKE OCH INGA JANSSONS FOND                                          | " | 47 |
| STIFTELSEN TILL EMY OCH MARGIT AXBERGS MINNE                                   | " | 48 |
| STIFTELSEN SVEN-OLOV OCH MARGIT GUSTAVSSONS FOND                               | " | 49 |
| HENRY OCH HILLY ERIKSSONS STIFTELSE                                            | " | 50 |
| STIFTELSESNAS BEHÅLLNING 2017-12-31                                            | " | 51 |



Årsredovisningen är upprättad i tusental svenska kronor (tkr) om inte annat anges.

## **FÖRVALTNINGSBERÄTTELSE**

### **Verksamheten**

#### *Allmänt om verksamheten*

Stiftelsens syfte är att lämna bidrag till patient under eller efter sjukhusvård, eftervård, kostnad för ortopediska hjälpmedel, kostnad för hjälpmedel för personer med olika fysiska handikapp samt konvalescentvård och rekreationsresor inom hela landstingsområdet. Den sociala bedömningen sker av kurator och den medicinska av klinikchef.

Stiftelsen har sitt säte i Örebro.

#### *Främjande av ändamålet*

Under 2019 har bidrag beviljats med 318 000 kronor till 131 personer bosatta i Örebro län. Bidragsbeloppen varierar mellan 1 000 och 8 000 kronor. Stabschefen för hälso- och sjukvårdsstaben vid Regionkansliet beslutar om utbetalning ur stiftelsen.

### **Flerårsöversikt (tkr)**

| År                   | 2019 | 2018 | 2017 | 2016 |
|----------------------|------|------|------|------|
| Stiftelsens intäkter | 189  | 415  | 275  | 269  |
| Årets resultat       | 183  | 410  | 271  | 265  |
| Fritt eget kapital   | 166  | 319  | 238  | 240  |
| Beslutade bidrag     | 318  | 223  | 246  | 339  |

I övrigt hänvisas till nedanstående resultat- och balansräkningar

### **Resultaträkning**

|                                                 | <b>Not</b> | <b>2019</b> | <b>2018</b> |
|-------------------------------------------------|------------|-------------|-------------|
| <b>Stiftelsens intäkter</b>                     |            |             |             |
| Utdelningar                                     |            | 189         | 253         |
|                                                 |            | <b>189</b>  | <b>253</b>  |
| <b>Stiftelsens kostnader</b>                    |            |             |             |
| Övriga externa kostnader                        |            | -6          | -5          |
|                                                 |            | <b>-6</b>   | <b>-5</b>   |
| <b>Rörelseresultat</b>                          |            | <b>183</b>  | <b>248</b>  |
| <b>Finansiella poster</b>                       |            |             |             |
| Resultat från övriga finansiella anl.tillgångar | 1          | -           | 162         |
|                                                 |            | <b>0</b>    | <b>162</b>  |
| <b>Årets resultat</b>                           |            | <b>183</b>  | <b>410</b>  |

| Balansräkning                            | Not        | 2019-12-31        | 2018-12-31        |
|------------------------------------------|------------|-------------------|-------------------|
| <b>TILLGÅNGAR</b>                        |            |                   |                   |
| <b>Anläggningstillgångar</b>             |            |                   |                   |
| <i>Finansiella anläggningstillgångar</i> |            |                   |                   |
| Långfristiga värdepappersinnehav         | 2          | 6 110             | 6 201             |
|                                          |            | <b>6 110</b>      | <b>6 201</b>      |
| <b>Summa anläggningstillgångar</b>       |            | <b>6 110</b>      | <b>6 201</b>      |
| <b>Omsättningstillgångar</b>             |            |                   |                   |
| <i>Kassa och bank</i>                    |            | 199               | 243               |
| <b>Summa omsättningstillgångar</b>       |            | <b>199</b>        | <b>243</b>        |
| <b>SUMMA TILLGÅNGAR</b>                  |            | <b>6 309</b>      | <b>6 444</b>      |
| <b>Balansräkning</b>                     |            |                   |                   |
| <b>EGET KAPITAL OCH SKULDER</b>          | <b>Not</b> | <b>2019-12-31</b> | <b>2018-12-31</b> |
| <b>Eget kapital</b>                      |            |                   |                   |
| <i>Bundet eget kapital</i>               |            |                   |                   |
| Bundet eget kapital vid årets början     |            | 6 120             | 6 014             |
| Kapitalisering                           |            | 18                | 25                |
| Realisationsresultat                     |            | -                 | 81                |
| Bundet eget kapital vid årets slut       |            | <b>6 138</b>      | <b>6 120</b>      |
| <i>Fritt eget kapital</i>                |            |                   |                   |
| Fritt eget kapital vid årets början      |            | 319               | 238               |
| Kapitalisering                           |            | -18               | -25               |
| Realisationsresultat                     |            | -                 | -81               |
| Beslutade bidrag                         |            | -318              | -223              |
| Årets resultat                           |            | 183               | 410               |
| Fritt eget kapital vid årets slut        |            | <b>166</b>        | <b>319</b>        |
| <b>Summa eget kapital</b>                |            | <b>6 304</b>      | <b>6 439</b>      |
| <i>Kortfristiga skulder</i>              |            |                   |                   |
| Övriga skulder                           |            | 5                 | 5                 |
| <b>Summa kortfristiga skulder</b>        |            | <b>5</b>          | <b>5</b>          |
| <b>SUMMA EGET KAPITAL OCH SKULDER</b>    |            | <b>6 309</b>      | <b>6 444</b>      |

**NOTER**

***Redovisnings- och värderingsprinciper***

**Allmänna upplysningar**

Årsredovisningen är upprättad i enlighet med årsredovisningslagen och BFNAR 2016:10  
Årsredovisning i mindre företag (K2).

***Noter till resultaträkningen***

**Not 1 Resultat från övriga finansiella anläggningstillgångar**

|                     | <b>2019</b> | <b>2018</b> |
|---------------------|-------------|-------------|
| Realisationsvinster | -           | 162         |
|                     | <u>0</u>    | <u>162</u>  |

***Noter till balansräkningen***

**Not 2 Långfristiga värdepappersinnehav**

|                                          | <b>2019</b>  | <b>2018</b>  |
|------------------------------------------|--------------|--------------|
| <i>Ackumulerade anskaffningsvärden</i>   |              |              |
| Vid årets ingång                         | 6 201        | 6 086        |
| Nettoförändringar i kapitalförvaltningen | -91          | 115          |
|                                          | <u>6 110</u> | <u>6 201</u> |

**Utgående bokfört värde** **6 110** **6 201**

Beloppet avser fondens andel av det samförvaltade kapitalet.

Min revisionsberättelse har lämnats 2020-

Anders Pålhed  
Auktoriserad revisor

Årsredovisningen är upprättad i tusental svenska kronor (tkr) om inte annat anges.

## **FÖRVALTNINGSBERÄTTELSE**

### **Verksamheten**

#### *Allmänt om verksamheten*

Stiftelsens syfte är att främja patienters och personals trevnad vid Lungkliniken, Universitetssjukhuset i Örebro.

Stiftelsen har sitt säte i Örebro.

#### *Främjande av ändamålet*

Under 2019 har inga bidrag beviljats.

Det har under 2019 inte inkommit några ansökningar om bidrag ur fonden.

Förvaltningschefen för Hälso- och sjukvård beslutar om utbetalning ur stiftelsen.

### **Flerårsöversikt (tkr)**

| År                   | 2019 | 2018 | 2017 | 2016 |
|----------------------|------|------|------|------|
| Stiftelsens intäkter | 1    | 2    | 2    | 2    |
| Årets resultat       | -2   | -1   | -1   | -1   |
| Fritt eget kapital   | -6   | -4   | -3   | -1   |
| Beslutade bidrag     | -    | -    | 1    | 33   |

I övrigt hänvisas till nedanstående resultat- och balansräkningar

### **Resultaträkning**

|                              | Not | 2019      | 2018      |
|------------------------------|-----|-----------|-----------|
| <b>Stiftelsens intäkter</b>  |     |           |           |
| Utdelningar                  |     | 1         | 2         |
|                              |     | <u>1</u>  | <u>2</u>  |
| <b>Stiftelsens kostnader</b> |     |           |           |
| Övriga externa kostnader     |     | -3        | -3        |
|                              |     | <u>-3</u> | <u>-3</u> |
| <b>Rörelseresultat</b>       |     | <b>-2</b> | <b>-1</b> |
| <b>Årets resultat</b>        |     | <b>-2</b> | <b>-1</b> |

| Balansräkning                                   | Not        | 2019-12-31        | 2018-12-31        |
|-------------------------------------------------|------------|-------------------|-------------------|
| <b>TILLGÅNGAR</b>                               |            |                   |                   |
| <b>Anläggningstillgångar</b>                    |            |                   |                   |
| <i><b>Finansiella anläggningstillgångar</b></i> |            |                   |                   |
| Långfristiga värdepappersinnehav                | 1          | <u>32</u>         | <u>31</u>         |
|                                                 |            | <b>32</b>         | <b>31</b>         |
| <b>Summa anläggningstillgångar</b>              |            | <b>32</b>         | <b>31</b>         |
| <b>Omsättningstillgångar</b>                    |            |                   |                   |
| <i><b>Kassa och bank</b></i>                    |            | 12                | 15                |
| <b>Summa omsättningstillgångar</b>              |            | <b>12</b>         | <b>15</b>         |
| <b>SUMMA TILLGÅNGAR</b>                         |            | <b>44</b>         | <b>46</b>         |
| <b>Balansräkning</b>                            |            |                   |                   |
|                                                 | <b>Not</b> | <b>2019-12-31</b> | <b>2018-12-31</b> |
| <b>EGET KAPITAL OCH SKULDER</b>                 |            |                   |                   |
| <b>Eget kapital</b>                             |            |                   |                   |
| <i><b>Bundet eget kapital</b></i>               |            |                   |                   |
| <i>Bundet eget kapital vid årets början</i>     |            | 41                | 41                |
| <i>Bundet eget kapital vid årets slut</i>       |            | <u>41</u>         | <u>41</u>         |
| <i><b>Fritt eget kapital</b></i>                |            |                   |                   |
| <i>Fritt eget kapital vid årets början</i>      |            | -4                | -3                |
| Beslutade bidrag                                |            | -                 | -                 |
| Årets resultat                                  |            | -2                | -1                |
| <i>Fritt eget kapital vid årets slut</i>        |            | <u>-6</u>         | <u>-4</u>         |
| <b>Summa eget kapital</b>                       |            | <b>35</b>         | <b>37</b>         |
| <i><b>Kortfristiga skulder</b></i>              |            |                   |                   |
| Beviljade, ej utbetalda bidrag                  |            | 5                 | 5                 |
| Övriga skulder                                  |            | 4                 | 4                 |
| <b>Summa kortfristiga skulder</b>               |            | <u>9</u>          | <u>9</u>          |
| <b>SUMMA EGET KAPITAL OCH SKULDER</b>           |            | <b>44</b>         | <b>46</b>         |

**NOTER**

***Redovisnings- och värderingsprinciper***

**Allmänna upplysningar**

Årsredovisningen är upprättad i enlighet med årsredovisningslagen och BFNAR 2016:10  
Årsredovisning i mindre företag (K2).

***Noter till resultaträkning***

**Not 1 Långfristiga värdepappersinnehav**

|                                          | <b>2019</b> | <b>2018</b> |
|------------------------------------------|-------------|-------------|
| <i>Akkumulerade anskaffningsvärden</i>   |             |             |
| Vid årets ingång                         | 31          | 39          |
| Nettoförändringar i kapitalförvaltningen | 1           | -8          |
|                                          | <b>32</b>   | <b>31</b>   |
| <b>Utgående bokfört värde</b>            | <b>32</b>   | <b>31</b>   |

Beloppet avser fondens andel av det samförvaltade kapitalet.

Min revisionsberättelse har lämnats 2020-

Anders Pålhed  
Auktoriserad revisor

Årsredovisningen är upprättad i tusental svenska kronor (tkr) om inte annat anges.

## **FÖRVALTNINGSBERÄTTELSE**

### **Verksamheten**

#### *Allmänt om verksamheten*

Stiftelsens syfte är att lämna bidrag för beredande av vård för personer från Örebro län på brunns-, bad- eller annan specialanstalt inom landet.

Den sociala bedömningen sker av kurator och den medicinska av klinikchef.

Stiftelsen har sitt säte i Örebro.

#### *Främjande av ändamålet*

Under 2019 har inga bidrag beviljats.

Det har under 2019 inte inkommit några ansökningar om bidrag ur fonden.

Stabschefen för hälso- och sjukvårdsstaben vid Regionkansliet beslutar om utbetalning ur stiftelsen.

### **Flerårsöversikt (tkr)**

| År                   | 2019 | 2018 | 2017 | 2016 |
|----------------------|------|------|------|------|
| Stiftelsens intäkter | 2    | 4    | 3    | 3    |
| Årets resultat       | -2   | 1    | 0    | 0    |
| Fritt eget kapital   | -2   | 0    | 8    | 8    |
| Beslutade bidrag     | -    | 8    | -    | 14   |

I övrigt hänvisas till nedanstående resultat- och balansräkningar

### **Resultaträkning**

|                                                 | Not | 2019  | 2018  |
|-------------------------------------------------|-----|-------|-------|
| <b>Stiftelsens intäkter</b>                     |     |       |       |
| Utdelningar                                     |     | 2     | 2     |
|                                                 |     | <hr/> | <hr/> |
|                                                 |     | 2     | 2     |
| <b>Stiftelsens kostnader</b>                    |     |       |       |
| Övriga externa kostnader                        |     | -4    | -3    |
|                                                 |     | <hr/> | <hr/> |
|                                                 |     | -4    | -3    |
| <b>Rörelseresultat</b>                          |     | -2    | -1    |
| <b>Finansiella poster</b>                       |     |       |       |
| Resultat från övriga finansiella anl.tillgångar | 1   | -     | 2     |
|                                                 |     | <hr/> | <hr/> |
|                                                 |     | 0     | 2     |
| <b>Årets resultat</b>                           |     | -2    | 1     |

| Balansräkning                            | Not        | 2019-12-31        | 2018-12-31        |
|------------------------------------------|------------|-------------------|-------------------|
| <b>TILLGÅNGAR</b>                        |            |                   |                   |
| <b>Anläggningstillgångar</b>             |            |                   |                   |
| <i>Finansiella anläggningstillgångar</i> |            |                   |                   |
| Långfristiga värdepappersinnehav         | 2          | 62                | 60                |
|                                          |            | <b>62</b>         | <b>60</b>         |
| <b>Summa anläggningstillgångar</b>       |            | <b>62</b>         | <b>60</b>         |
| <b>Omsättningstillgångar</b>             |            |                   |                   |
| <i>Kassa och bank</i>                    |            | 8                 | 11                |
| <b>Summa omsättningstillgångar</b>       |            | <b>8</b>          | <b>11</b>         |
| <b>SUMMA TILLGÅNGAR</b>                  |            | <b>70</b>         | <b>71</b>         |
| <b>Balansräkning</b>                     |            |                   |                   |
|                                          | <b>Not</b> | <b>2019-12-31</b> | <b>2018-12-31</b> |
| <b>EGET KAPITAL OCH SKULDER</b>          |            |                   |                   |
| <b>Eget kapital</b>                      |            |                   |                   |
| <i>Bundet eget kapital</i>               |            |                   |                   |
| Bundet eget kapital vid årets början     |            | 68                | 67                |
| Realisationsresultat                     |            | -                 | 1                 |
| Bundet eget kapital vid årets slut       |            | <b>68</b>         | <b>68</b>         |
| <i>Fritt eget kapital</i>                |            |                   |                   |
| Fritt eget kapital vid årets början      |            | -                 | 8                 |
| Realisationsresultat                     |            | -                 | -1                |
| Beslutade bidrag                         |            | -                 | -8                |
| Årets resultat                           |            | -2                | 1                 |
| Fritt eget kapital vid årets slut        |            | <b>-2</b>         | <b>0</b>          |
| <b>Summa eget kapital</b>                |            | <b>66</b>         | <b>68</b>         |
| <i>Kortfristiga skulder</i>              |            |                   |                   |
| Övriga skulder                           |            | 4                 | 3                 |
| <b>Summa kortfristiga skulder</b>        |            | <b>4</b>          | <b>3</b>          |
| <b>SUMMA EGET KAPITAL OCH SKULDER</b>    |            | <b>70</b>         | <b>71</b>         |



**NOTER**

***Redovisnings- och värderingsprinciper***

**Allmänna upplysningar**

Årsredovisningen är upprättad i enlighet med årsredovisningslagen och BFNAR 2016:10  
Årsredovisning i mindre företag (K2).

***Noter till resultaträkning***

**Not 1 Resultat från övriga finansiella anläggningstillgångar**

|                     | <b>2019</b>    | <b>2018</b>    |
|---------------------|----------------|----------------|
| Realisationsvinster | -              | 2              |
|                     | <hr/> <b>0</b> | <hr/> <b>2</b> |

***Noter till balansräkning***

**Not 2 Långfristiga värdepappersinnehav**

|                                          | <b>2019</b>     | <b>2018</b>     |
|------------------------------------------|-----------------|-----------------|
| <i>Akkumulerade anskaffningsvärden</i>   |                 |                 |
| Vid årets ingång                         | 60              | 56              |
| Nettoförändringar i kapitalförvaltningen | 2               | 4               |
|                                          | <hr/> <b>62</b> | <hr/> <b>60</b> |

**Utgående bokfört värde**

**62**                      **60**

Beloppet avser fondens andel av det samförvaltade kapitalet.

Min revisionsberättelse har lämnats 2020-

Anders Pålhed  
Auktoriserad revisor

Årsredovisningen är upprättad i tusental svenska kronor (tkr) om inte annat anges.

## **FÖRVALTNINGSBERÄTTELSE**

### **Verksamheten**

#### *Allmänt om verksamheten*

Stiftelsens syfte är att lämna bidrag för inköp av lek- och nyttosaker till barn under vård vid landstingets institutioner. Den sociala bedömningen sker av kurator och den medicinska av klinikchef.

Stiftelsen har sitt säte i Örebro.

#### *Främjande av ändamålet*

Under 2019 har inga bidrag beviljats.

Det har under 2019 inte inkommit några ansökningar om bidrag ur fonden.

Stabschefen för hälso- och sjukvårdsstaben vid Regionkansliet beslutar om utbetalning ur stiftelsen.

### **Flerårsöversikt (tkr)**

| År                   | 2019 | 2018 | 2017 | 2016 |
|----------------------|------|------|------|------|
| Stiftelsens intäkter | 2    | 4    | 2    | 2    |
| Årets resultat       | -1   | 0    | 1    | 1    |
| Fritt eget kapital   | -3   | -2   | -1   | 0    |
| Beslutade bidrag     | -    | -    | -    | -    |

I övrigt hänvisas till nedanstående resultat- och balansräkningar

### **Resultaträkning**

|                                                 | Not | 2019      | 2018      |
|-------------------------------------------------|-----|-----------|-----------|
| <b>Stiftelsens intäkter</b>                     |     |           |           |
| Utdelningar                                     |     | 2         | 2         |
|                                                 |     | <u>2</u>  | <u>2</u>  |
| <b>Stiftelsens kostnader</b>                    |     |           |           |
| Övriga externa kostnader                        |     | -3        | -4        |
|                                                 |     | <u>-3</u> | <u>-4</u> |
| <b>Rörelseresultat</b>                          |     | -1        | -2        |
| <b>Finansiella poster</b>                       |     |           |           |
| Resultat från övriga finansiella anl.tillgångar | 1   | -         | 2         |
|                                                 |     | <u>0</u>  | <u>2</u>  |
| <b>Årets resultat</b>                           |     | -1        | 0         |

| Balansräkning                               | Not        | 2019-12-31        | 2018-12-31        |
|---------------------------------------------|------------|-------------------|-------------------|
| <b>TILLGÅNGAR</b>                           |            |                   |                   |
| <b>Anläggningstillgångar</b>                |            |                   |                   |
| <i>Finansiella anläggningstillgångar</i>    |            |                   |                   |
| Långfristiga värdepappersinnehav            | 2          | 59                | 57                |
|                                             |            | <b>59</b>         | <b>57</b>         |
| <b>Summa anläggningstillgångar</b>          |            | <b>59</b>         | <b>57</b>         |
| <b>Omsättningstillgångar</b>                |            |                   |                   |
| <i>Kassa och bank</i>                       |            | 20                | 17                |
| <b>Summa omsättningstillgångar</b>          |            | <b>20</b>         | <b>17</b>         |
| <b>SUMMA TILLGÅNGAR</b>                     |            | <b>79</b>         | <b>74</b>         |
| <b>Balansräkning</b>                        |            |                   |                   |
|                                             | <b>Not</b> | <b>2019-12-31</b> | <b>2018-12-31</b> |
| <b>EGET KAPITAL OCH SKULDER</b>             |            |                   |                   |
| <b>Eget kapital</b>                         |            |                   |                   |
| <i>Bundet eget kapital</i>                  |            |                   |                   |
| <i>Bundet eget kapital vid årets början</i> |            | 72                | 62                |
| Realisationsresultat                        |            | -                 | 1                 |
| Erhållna gåvor                              |            | 6                 | 9                 |
| <i>Bundet eget kapital vid årets slut</i>   |            | <b>78</b>         | <b>72</b>         |
| <i>Fritt eget kapital</i>                   |            |                   |                   |
| <i>Fritt eget kapital vid årets början</i>  |            | -2                | -1                |
| Realisationsresultat                        |            | -                 | -1                |
| Årets resultat                              |            | -1                | 0                 |
| <i>Fritt eget kapital vid årets slut</i>    |            | <b>-3</b>         | <b>-2</b>         |
| <b>Summa eget kapital</b>                   |            | <b>75</b>         | <b>70</b>         |
| <i>Kortfristiga skulder</i>                 |            |                   |                   |
| Övriga skulder                              |            | 4                 | 4                 |
| <b>Summa kortfristiga skulder</b>           |            | <b>4</b>          | <b>4</b>          |
| <b>SUMMA EGET KAPITAL OCH SKULDER</b>       |            | <b>79</b>         | <b>74</b>         |

**NOTER**

***Redovisnings- och värderingsprinciper***

**Allmänna upplysningar**

Årsredovisningen är upprättad i enlighet med årsredovisningslagen och BFNAR 2016:10  
Årsredovisning i mindre företag (K2).

***Noter till resultaträkningen***

**Not 1 Resultat från övriga finansiella anläggningstillgångar**

|                     | <b>2019</b> | <b>2018</b> |
|---------------------|-------------|-------------|
| Realisationsvinster | -           | 2           |
|                     | <u>0</u>    | <u>2</u>    |

***Noter till balansräkningen***

**Not 2 Långfristiga värdepappersinnehav**

|                                          | <b>2019</b> | <b>2018</b> |
|------------------------------------------|-------------|-------------|
| <i>Akkumulerade anskaffningsvärden</i>   |             |             |
| Vid årets ingång                         | 57          | 53          |
| Nettoförändringar i kapitalförvaltningen | 2           | 4           |
|                                          | <u>59</u>   | <u>57</u>   |

**Utgående bokfört värde** **59** **57**

Beloppet avser fondens andel av det samförvaltade kapitalet.

Min revisionsberättelse har lämnats 2020-

Anders Pålhed  
Auktoriserad revisor

Årsredovisningen är upprättad i tusental svenska kronor (tkr) om inte annat anges.

## **FÖRVALTNINGSBERÄTTELSE**

### **Verksamheten**

#### *Allmänt om verksamheten*

Stiftelsens syfte är att lämna bidrag till Kävesta folkhögskola med filialer för anskaffande av viss speciell utrustning (företrädesvis för elevernas fritidsaktiviteter), till studieresor samt till premier och stipendier.

Stiftelsen har sitt säte i Örebro.

#### *Främjande av ändamålet*

För räkenskapsåret 2019 har inga bidragsansökningar inkommit, innebärande att inga bidrag har utbetalats.

Förvaltningschefen för Regional utveckling beslutar om utbetalning ur stiftelsen.

### **Flerårsöversikt (tkr)**

| År                   | 2019 | 2018 | 2017 | 2016 |
|----------------------|------|------|------|------|
| Stiftelsens intäkter | 8    | 16   | 10   | 10   |
| Årets resultat       | 4    | 12   | 7    | 7    |
| Fritt eget kapital   | 416  | 412  | 404  | 398  |
| Beslutade bidrag     | -    | -    | -    | -    |

I övrigt hänvisas till nedanstående resultat- och balansräkningar

### **Resultaträkning**

|                                                 | Not | 2019      | 2018      |
|-------------------------------------------------|-----|-----------|-----------|
| <b>Stiftelsens intäkter</b>                     |     |           |           |
| Utdelningar                                     |     | 8         | 10        |
|                                                 |     | <u>8</u>  | <u>10</u> |
| <b>Stiftelsens kostnader</b>                    |     |           |           |
| Övriga externa kostnader                        |     | -4        | -4        |
|                                                 |     | <u>-4</u> | <u>-4</u> |
| <b>Rörelseresultat</b>                          |     | <b>4</b>  | <b>6</b>  |
| <b>Finansiella poster</b>                       |     |           |           |
| Resultat från övriga finansiella anl.tillgångar | 1   | -         | 6         |
|                                                 |     | <u>0</u>  | <u>6</u>  |
| <b>Årets resultat</b>                           |     | <b>4</b>  | <b>12</b> |

| Balansräkning                             | Not        | 2019-12-31        | 2018-12-31        |
|-------------------------------------------|------------|-------------------|-------------------|
| <b>TILLGÅNGAR</b>                         |            |                   |                   |
| <b>Anläggningstillgångar</b>              |            |                   |                   |
| <i>Finansiella anläggningstillgångar</i>  |            |                   |                   |
| Långfristiga värdepappersinnehav          | 2          | 248               | 240               |
|                                           |            | <b>248</b>        | <b>240</b>        |
| <b>Summa anläggningstillgångar</b>        |            | <b>248</b>        | <b>240</b>        |
| <b>Omsättningstillgångar</b>              |            |                   |                   |
| <i>Kassa och bank</i>                     |            | 292               | 296               |
| <b>Summa omsättningstillgångar</b>        |            | <b>292</b>        | <b>296</b>        |
| <b>SUMMA TILLGÅNGAR</b>                   |            | <b>540</b>        | <b>536</b>        |
| <b>Balansräkning</b>                      |            |                   |                   |
|                                           | <b>Not</b> | <b>2019-12-31</b> | <b>2018-12-31</b> |
| <b>EGET KAPITAL OCH SKULDER</b>           |            |                   |                   |
| <b>Eget kapital</b>                       |            |                   |                   |
| <i>Bundet eget kapital</i>                |            |                   |                   |
| Bundet eget kapital vid årets början      |            | 120               | 116               |
| Kapitalisering                            |            | -                 | 1                 |
| Realisationsresultat                      |            | -                 | 3                 |
| <i>Bundet eget kapital vid årets slut</i> |            | <b>120</b>        | <b>120</b>        |
| <i>Fritt eget kapital</i>                 |            |                   |                   |
| Fritt eget kapital vid årets början       |            | 412               | 404               |
| Kapitalisering                            |            | -                 | -1                |
| Realisationsresultat                      |            | -                 | -3                |
| Årets resultat                            |            | 4                 | 12                |
| <i>Fritt eget kapital vid årets slut</i>  |            | <b>416</b>        | <b>412</b>        |
| <b>Summa eget kapital</b>                 |            | <b>536</b>        | <b>532</b>        |
| <b>Kortfristiga skulder</b>               |            |                   |                   |
| Övriga skulder                            |            | 4                 | 4                 |
| <b>Summa kortfristiga skulder</b>         |            | <b>4</b>          | <b>4</b>          |
| <b>SUMMA EGET KAPITAL OCH SKULDER</b>     |            | <b>540</b>        | <b>536</b>        |

**NOTER**

***Redovisnings- och värderingsprinciper***

**Allmänna upplysningar**

Årsredovisningen är upprättad i enlighet med årsredovisningslagen och BFNAR 2016:10  
Årsredovisning i mindre företag (K2).

***Noter till resultaträkningen***

**Not 1 Resultat från övriga finansiella anläggningstillgångar**

|                     | <b>2019</b> | <b>2018</b> |
|---------------------|-------------|-------------|
| Realisationsvinster | -           | 6           |
|                     | <u>0</u>    | <u>6</u>    |

***Noter till balansräkningen***

**Not 2 Långfristiga värdepappersinnehav**

|                                          | <b>2019</b> | <b>2018</b> |
|------------------------------------------|-------------|-------------|
| <i>Akkumulerade anskaffningsvärden</i>   |             |             |
| Vid årets ingång                         | 240         | 224         |
| Nettoförändringar i kapitalförvaltningen | 8           | 16          |
|                                          | <u>248</u>  | <u>240</u>  |

**Utgående bokfört värde**

**248                      240**

Beloppet avser fondens andel av det samförvaltade kapitalet.

Min revisionsberättelse har lämnats 2020-

Anders Pålhed  
Auktoriserad revisor

**STIFTELSEN FÖR BROR C HASSELROTS  
OCH CARL JANSSONS FRÅN DAMSÄTTER  
BARNAVÅRDSFOND, SAMFOND 9  
ORGANISATIONSNUMMER 875002-4955**

Bilaga 6

Sid 1(3)

Årsredovisningen är upprättad i tusental svenska kronor (tkr) om inte annat anges.

**FÖRVALTNINGSBERÄTTELSE**

**Verksamheten**

*Allmänt om verksamheten*

Stiftelsens syfte är att utdela understöd för vård eller fostran av behövande barn, bosatta i Örebro län.

Företrädesvis skall understöd utgå i de fall, då erforderlig hjälp inte kan erhållas från den allmänna eller annat håll.

Stiftelsen har sitt säte i Örebro.

*Främjande av ändamålet*

Under 2019 har bidrag beviljats med 14 500 kr till 6 personer.

Bidragsbeloppen har varierat mellan 1 000 kr och 5 000 kr.

Stabschefen för hälso- och sjukvårdsstaben vid Regionkansliet beslutar om utbetalning ur stiftelsen.

**Flerårsöversikt (tkr)**

| År                   | 2019 | 2018 | 2017 | 2016 |
|----------------------|------|------|------|------|
| Stiftelsens intäkter | 21   | 45   | 34   | 34   |
| Årets resultat       | 16   | 40   | 30   | 30   |
| Fritt eget kapital   | 14   | 14   | 27   | 27   |
| Beslutade bidrag     | 14   | 42   | 27   | 37   |

I övrigt hänvisas till nedanstående resultat- och balansräkningar

**Resultaträkning**

|                                                 | Not | 2019      | 2018      |
|-------------------------------------------------|-----|-----------|-----------|
| <b>Stiftelsens intäkter</b>                     |     |           |           |
| Utdelningar                                     |     | 21        | 27        |
|                                                 |     | <b>21</b> | <b>27</b> |
| <b>Stiftelsens kostnader</b>                    |     |           |           |
| Övriga externa kostnader                        |     | -5        | -5        |
|                                                 |     | <b>-5</b> | <b>-5</b> |
| <b>Rörelseresultat</b>                          |     | <b>16</b> | <b>22</b> |
| <b>Finansiella poster</b>                       |     |           |           |
| Resultat från övriga finansiella anl.tillgångar | 1   | -         | 18        |
|                                                 |     | <b>0</b>  | <b>18</b> |
| <b>Årets resultat</b>                           |     | <b>16</b> | <b>40</b> |



**STIFTELSEN FÖR BROR C HASSELROTS  
OCH CARL JANSSONS FRÅN DAMSÄTTER  
BARNAVÅRDSFOND, SAMFOND 9  
ORGANISATIONSNUMMER 875002-4955**

Bilaga 6  
Sid 2(3)

| Balansräkning                            | Not        | 2019-12-31        | 2018-12-31        |
|------------------------------------------|------------|-------------------|-------------------|
| <b>TILLGÅNGAR</b>                        |            |                   |                   |
| <b>Anläggningstillgångar</b>             |            |                   |                   |
| <i>Finansiella anläggningstillgångar</i> |            |                   |                   |
| Långfristiga värdepappersinnehav         | 2          | 686               | 665               |
|                                          |            | <b>686</b>        | <b>665</b>        |
| <b>Summa anläggningstillgångar</b>       |            | <b>686</b>        | <b>665</b>        |
| <b>Omsättningstillgångar</b>             |            |                   |                   |
| <i>Kassa och bank</i>                    |            | 89                | 108               |
| <b>Summa omsättningstillgångar</b>       |            | <b>89</b>         | <b>108</b>        |
| <b>SUMMA TILLGÅNGAR</b>                  |            | <b>775</b>        | <b>773</b>        |
| <b>Balansräkning</b>                     |            |                   |                   |
| <b>EGET KAPITAL OCH SKULDER</b>          | <b>Not</b> | <b>2019-12-31</b> | <b>2018-12-31</b> |
| <b>Eget kapital</b>                      |            |                   |                   |
| <i>Bundet eget kapital</i>               |            |                   |                   |
| Bundet eget kapital vid årets början     |            | 754               | 743               |
| Kapitalisering                           |            | 2                 | 2                 |
| Realisationsresultat                     |            | -                 | 9                 |
| Bundet eget kapital vid årets slut       |            | <b>756</b>        | <b>754</b>        |
| <i>Fritt eget kapital</i>                |            |                   |                   |
| Fritt eget kapital vid årets början      |            | 14                | 27                |
| Kapitalisering                           |            | -2                | -2                |
| Realisationsresultat                     |            | -                 | -9                |
| Beslutade bidrag                         |            | -14               | -42               |
| Årets resultat                           |            | 16                | 40                |
| Fritt eget kapital vid årets slut        |            | <b>14</b>         | <b>14</b>         |
| <b>Summa eget kapital</b>                |            | <b>770</b>        | <b>768</b>        |
| <i>Kortfristiga skulder</i>              |            |                   |                   |
| Övriga skulder                           |            | 5                 | 5                 |
| <b>Summa kortfristiga skulder</b>        |            | <b>5</b>          | <b>5</b>          |
| <b>SUMMA EGET KAPITAL OCH SKULDER</b>    |            | <b>775</b>        | <b>773</b>        |

**STIFTELSEN FÖR BROR C HASSELROTS  
OCH CARL JANSSONS FRÅN DAMSÄTTER  
BARNAVÅRDSFOND, SAMFOND 9  
ORGANISATIONSNUMMER 875002-4955**

Bilaga 6

Sid 3(3)

**NOTER**

***Redovisnings- och värderingsprinciper***

**Allmänna upplysningar**

Årsredovisningen är upprättad i enlighet med årsredovisningslagen och BFNAR 2016:10  
Årsredovisning i mindre företag (K2).

***Noter till resultaträkningen***

**Not 1 Resultat från övriga finansiella anläggningstillgångar**

|                     | <b>2019</b>    | <b>2018</b>     |
|---------------------|----------------|-----------------|
| Realisationsvinster | -              | 18              |
|                     | <hr/> <b>0</b> | <hr/> <b>18</b> |

***Noter till balansräkningen***

**Not 2 Långfristiga värdepappersinnehav**

|                                          | <b>2019</b>      | <b>2018</b>      |
|------------------------------------------|------------------|------------------|
| <i>Akkumulerade anskaffningsvärden</i>   |                  |                  |
| Vid årets ingång                         | 665              | 750              |
| Nettoförändringar i kapitalförvaltningen | 21               | -85              |
|                                          | <hr/> <b>686</b> | <hr/> <b>665</b> |

**Utgående bokfört värde**

**686                      665**

Beloppet avser fondens andel av det samförvaltade kapitalet.

Min revisionsberättelse har lämnats 2020-

Anders Pålhed  
Auktoriserad revisor

**STIFTELSEN FÖR SYSKONEN ELSA,  
MARGARETA OCH ALICE WINSTRÖMS  
FOND, SAMT HILDA ÅSTRANDS DONATION,  
SÄRFOND 1  
ORGANISATIONSNUMMER 875001-5920**

Bilaga 7

Sid 1(3)

Årsredovisningen är upprättad i tusental svenska kronor (tkr) om inte annat anges.

**FÖRVALTNINGSBERÄTTELSE**

**Verksamheten**

*Allmänt om verksamheten*

Stiftelsens syfte är att främja forskning, främst avseende tumör- samt hjärt- och kärlsjukdomar inom hela landstingsområdet.

Stiftelsen har sitt säte i Örebro.

*Främjande av ändamålet*

Under 2019 har två bidrag beviljats med 38 520 kr.

17 920 kr till Camilla Wistrand, Kärl-Thoraxoperation, USÖ.

20 600 kr till Charlotte Ryman, Vårdenhet, hud, plastik och öron, USÖ.

**Flerårsöversikt (tkr)**

| År                   | 2019 | 2018 | 2017 | 2016 |
|----------------------|------|------|------|------|
| Stiftelsens intäkter | 19   | 47   | 33   | 32   |
| Årets resultat       | 13   | 41   | 28   | 27   |
| Fritt eget kapital   | 23   | 49   | 25   | 50   |
| Beslutade bidrag     | 38   | 26   | 50   | 20   |

I övrigt hänvisas till nedanstående resultat- och balansräkningar

**Resultaträkning**

|                                                 | Not | 2019      | 2018      |
|-------------------------------------------------|-----|-----------|-----------|
| <b>Stiftelsens intäkter</b>                     |     |           |           |
| Utdelningar                                     |     | 19        | 29        |
|                                                 |     | <b>19</b> | <b>29</b> |
| <b>Stiftelsens kostnader</b>                    |     |           |           |
| Övriga externa kostnader                        |     | -6        | -6        |
|                                                 |     | <b>-6</b> | <b>-6</b> |
| <b>Rörelseresultat</b>                          |     | <b>13</b> | <b>23</b> |
| <b>Finansiella poster</b>                       |     |           |           |
| Resultat från övriga finansiella anl.tillgångar | 1   | -         | 18        |
|                                                 |     | <b>0</b>  | <b>18</b> |
| <b>Årets resultat</b>                           |     | <b>13</b> | <b>41</b> |

**STIFTELSEN FÖR SYSKONEN ELSA,  
MARGARETA OCH ALICE WINSTRÖMS  
FOND, SAMT HILDA ÅSTRANDS DONATION,  
SÄRFOND 1  
ORGANISATIONSNUMMER 875001-5920**

Bilaga 7  
Sid 2(3)

| Balansräkning                                   | Not        | 2019-12-31        | 2018-12-31        |
|-------------------------------------------------|------------|-------------------|-------------------|
| <b>TILLGÅNGAR</b>                               |            |                   |                   |
| <b>Anläggningstillgångar</b>                    |            |                   |                   |
| <i><b>Finansiella anläggningstillgångar</b></i> |            |                   |                   |
| Långfristiga värdepappersinnehav                | 2          | 628               | 699               |
|                                                 |            | <b>628</b>        | <b>699</b>        |
| <b>Summa anläggningstillgångar</b>              |            | <b>628</b>        | <b>699</b>        |
| <b>Omsättningstillgångar</b>                    |            |                   |                   |
| <i>Kassa och bank</i>                           |            | 108               | 88                |
| <b>Summa omsättningstillgångar</b>              |            | <b>108</b>        | <b>88</b>         |
| <b>SUMMA TILLGÅNGAR</b>                         |            | <b>736</b>        | <b>787</b>        |
| <b>Balansräkning</b>                            |            |                   |                   |
|                                                 | <b>Not</b> | <b>2019-12-31</b> | <b>2018-12-31</b> |
| <b>EGET KAPITAL OCH SKULDER</b>                 |            |                   |                   |
| <b>Eget kapital</b>                             |            |                   |                   |
| <i><b>Bundet eget kapital</b></i>               |            |                   |                   |
| <i>Bundet eget kapital vid årets början</i>     |            | 667               | 656               |
| Kapitalisering                                  |            | 1                 | 2                 |
| Realisationsresultat                            |            | -                 | 9                 |
| <i>Bundet eget kapital vid årets slut</i>       |            | <b>668</b>        | <b>667</b>        |
| <i><b>Fritt eget kapital</b></i>                |            |                   |                   |
| <i>Fritt eget kapital vid årets början</i>      |            | 49                | 25                |
| Kapitalisering                                  |            | -1                | -2                |
| Realisationsresultat                            |            | -                 | -9                |
| Beslutade bidrag                                |            | -38               | -26               |
| Återförda bidrag                                |            | -                 | 20                |
| Årets resultat                                  |            | 13                | 41                |
| <i>Fritt eget kapital vid årets slut</i>        |            | <b>23</b>         | <b>49</b>         |
| <b>Summa eget kapital</b>                       |            | <b>691</b>        | <b>716</b>        |

**STIFTELSEN FÖR SYSKONEN ELSA,  
MARGARETA OCH ALICE WINSTRÖMS  
FOND, SAMT HILDA ÅSTRANDS DONATION,  
SÄRFOND 1  
ORGANISATIONSNUMMER 875001-5920**

Bilaga 7  
Sid 3(3)

***Kortfristiga skulder***

|                                   |           |           |
|-----------------------------------|-----------|-----------|
| Beviljade, ej utbetalda bidrag    | 39        | 65        |
| Övriga skulder                    | 6         | 6         |
| <b>Summa kortfristiga skulder</b> | <b>45</b> | <b>71</b> |

**SUMMA EGET KAPITAL OCH SKULDER** **736** **787**

**NOTER**

***Redovisnings- och värderingsprinciper***

**Allmänna upplysningar**

Årsredovisningen är upprättad i enlighet med årsredovisningslagen och BFNAR 2016:10  
Årsredovisning i mindre företag (K2).

***Noter till resultaträkningen***

**Not 1 Resultat från övriga finansiella anläggningstillgångar**

|                     | 2019     | 2018      |
|---------------------|----------|-----------|
| Realisationsvinster | -        | 18        |
|                     | <b>0</b> | <b>18</b> |

***Noter till balansräkningen***

**Not 2 Långfristiga värdepappersinnehav**

|                                          | 2019       | 2018       |
|------------------------------------------|------------|------------|
| <i>Akkumulerade anskaffningsvärden</i>   |            |            |
| Vid årets ingång                         | 699        | 727        |
| Nettoförändringar i kapitalförvaltningen | -71        | -28        |
|                                          | <b>628</b> | <b>699</b> |

**Utgående bokfört värde** **628** **699**

Beloppet avser fondens andel av det samförvaltade kapitalet.

Min revisionsberättelse har lämnats 2020-

Anders Pålhed  
Auktoriserad revisor

Årsredovisningen är upprättad i tusental svenska kronor (tkr) om inte annat anges.

## **FÖRVALTNINGSBERÄTTELSE**

### **Verksamheten**

*Allmänt om verksamheten*

Stiftelsens syfte är att främja forskning av blodsjukdomar inom hela landstingsområdet.

Stiftelsen har sitt säte i Örebro.

*Främjande av ändamålet*

Under 2019 har bidrag beviljats med 85 352 kr till

Maria Åström, Medicinska kliniken 90%, Laboratoriemedicinska länskliniken/Kem lab, 10%, båda på USÖ.

Forskningskommitténs ordförande beslutar om disposition ur stiftelsen.

### **Flerårsöversikt (tkr)**

| År                   | 2019 | 2018 | 2017 | 2016 |
|----------------------|------|------|------|------|
| Stiftelsens intäkter | 34   | 20   | 13   | 12   |
| Årets resultat       | 30   | 16   | 10   | 9    |
| Fritt eget kapital   | 27   | 85   | 74   | 65   |
| Beslutade bidrag     | 85   | -    | -    | -    |

I övrigt hänvisas till nedanstående resultat- och balansräkningar

### **Resultaträkning**

|                                                 | Not | 2019      | 2018      |
|-------------------------------------------------|-----|-----------|-----------|
| <b>Stiftelsens intäkter</b>                     |     |           |           |
| Utdelningar                                     |     | 34        | 12        |
|                                                 |     | <b>34</b> | <b>12</b> |
| <b>Stiftelsens kostnader</b>                    |     |           |           |
| Övriga externa kostnader                        |     | -4        | -4        |
|                                                 |     | <b>-4</b> | <b>-4</b> |
| <b>Rörelseresultat</b>                          |     | <b>30</b> | <b>8</b>  |
| <b>Finansiella poster</b>                       |     |           |           |
| Resultat från övriga finansiella anl.tillgångar | 1   | -         | 8         |
|                                                 |     | <b>0</b>  | <b>8</b>  |
| <b>Årets resultat</b>                           |     | <b>30</b> | <b>16</b> |

**STIFTELSEN FÖR E E JOHANSSONS FOND,  
SÄRFOND 2  
ORGANISATIONSNUMMER 875001-5938**

Bilaga 8  
Sid 2(3)

**Balansräkning**

|                                          | Not | 2019-12-31  | 2018-12-31 |
|------------------------------------------|-----|-------------|------------|
| <b>TILLGÅNGAR</b>                        |     |             |            |
| <b>Anläggningstillgångar</b>             |     |             |            |
| <i>Finansiella anläggningstillgångar</i> |     |             |            |
| Långfristiga värdepappersinnehav         | 2   | 1118        | 304        |
|                                          |     | <b>1118</b> | <b>304</b> |
| <b>Summa anläggningstillgångar</b>       |     | <b>1118</b> | <b>304</b> |
| <b>Omsättningstillgångar</b>             |     |             |            |
| <i>Kassa och bank</i>                    |     | 4           | 10         |
| <b>Summa omsättningstillgångar</b>       |     | <b>4</b>    | <b>10</b>  |
| <b>SUMMA TILLGÅNGAR</b>                  |     | <b>1122</b> | <b>314</b> |

**Balansräkning**

|                                           | Not | 2019-12-31  | 2018-12-31 |
|-------------------------------------------|-----|-------------|------------|
| <b>EGET KAPITAL OCH SKULDER</b>           |     |             |            |
| <b>Eget kapital</b>                       |     |             |            |
| <i>Bundet eget kapital</i>                |     |             |            |
| Bundet eget kapital vid årets början      |     | 225         | 220        |
| Kapitalisering                            |     | 3           | 1          |
| Realisationsresultat                      |     | -           | 4          |
| Erhållna gåvor                            |     | 791         | -          |
| <i>Bundet eget kapital vid årets slut</i> |     | <b>1019</b> | <b>225</b> |
| <i>Fritt eget kapital</i>                 |     |             |            |
| Fritt eget kapital vid årets början       |     | 85          | 74         |
| Kapitalisering                            |     | -3          | -1         |
| Realisationsresultat                      |     | -           | -4         |
| Beslutade bidrag                          |     | -85         | -          |
| Årets resultat                            |     | 30          | 16         |
| <i>Fritt eget kapital vid årets slut</i>  |     | <b>27</b>   | <b>85</b>  |
| <b>Summa eget kapital</b>                 |     | <b>1046</b> | <b>310</b> |
| <i>Kortfristiga skulder</i>               |     |             |            |
| Beviljade, ej utbetalda bidrag            |     | 72          | -          |
| Övriga skulder                            |     | 4           | 4          |
| <b>Summa kortfristiga skulder</b>         |     | <b>76</b>   | <b>4</b>   |
| <b>SUMMA EGET KAPITAL OCH SKULDER</b>     |     | <b>1122</b> | <b>314</b> |

**NOTER**

***Redovisnings- och värderingsprinciper***

**Allmänna upplysningar**

Årsredovisningen är upprättad i enlighet med årsredovisningslagen och BFNAR 2016:10  
Årsredovisning i mindre företag (K2).

***Noter till resultaträkningen***

**Not 1 Resultat från övriga finansiella anläggningstillgångar**

|                     | <b>2019</b> | <b>2018</b> |
|---------------------|-------------|-------------|
| Realisationsvinster | -           | 8           |
|                     | <u>0</u>    | <u>8</u>    |

***Noter till balansräkningen***

**Not 2 Långfristiga värdepappersinnehav**

|                                          | <b>2019</b> | <b>2018</b> |
|------------------------------------------|-------------|-------------|
| <i>Akkumulerade anskaffningsvärden</i>   |             |             |
| Vid årets ingång                         | 304         | 283         |
| Nettoförändringar i kapitalförvaltningen | 814         | 21          |
|                                          | <u>1118</u> | <u>304</u>  |
| <b>Utgående bokfört värde</b>            | <b>1118</b> | <b>304</b>  |

Beloppet avser fondens andel av det samförvaltade kapitalet.

Min revisionsberättelse har lämnats 2020-

Anders Pålhed  
Auktoriserad revisor



Årsredovisningen är upprättad i tusental svenska kronor (tkr) om inte annat anges.

## **FÖRVALTNINGSBERÄTTELSE**

### **Verksamheten**

#### *Allmänt om verksamheten*

Stiftelsens syfte är att främja forskning kring kräft- och hudsjukdomar samt inköp av facklitteratur och till studieresor inom hela landstingsområdet.

Stiftelsen har sitt säte i Örebro.

#### *Främjande av ändamålet*

Under 2019 har inga bidrag beviljats.

Det finns två skäl till att inga bidrag har utdelats ur stiftelsen:

Antingen har inkomna ansökningar ej haft tillräckligt hög vetenskaplig kvalitet för att kunna tilldelas medel eller det har inte inkommit några ansökningar som uppfyller stiftelsens syfte.

Forskningskommitténs ordförande beslutar om disposition ur stiftelsen.

### **Flerårsöversikt (tkr)**

| År                   | 2019 | 2018 | 2017 | 2016 |
|----------------------|------|------|------|------|
| Stiftelsens intäkter | 1    | 3    | 2    | 2    |
| Årets resultat       | -3   | -1   | -1   | -1   |
| Fritt eget kapital   | 12   | 15   | 16   | 17   |
| Beslutade bidrag     | -    | -    | -    | -    |

I övrigt hänvisas till nedanstående resultat- och balansräkningar

### **Resultaträkning**

|                                                 | Not | 2019      | 2018      |
|-------------------------------------------------|-----|-----------|-----------|
| <b>Stiftelsens intäkter</b>                     |     |           |           |
| Utdelningar                                     |     | 1         | 2         |
|                                                 |     | <u>1</u>  | <u>2</u>  |
| <b>Stiftelsens kostnader</b>                    |     |           |           |
| Övriga externa kostnader                        |     | -4        | -4        |
|                                                 |     | <u>-4</u> | <u>-4</u> |
| <b>Rörelseresultat</b>                          |     | <b>-3</b> | <b>-2</b> |
| <b>Finansiella poster</b>                       |     |           |           |
| Resultat från övriga finansiella anl.tillgångar | 1   | -         | 1         |
|                                                 |     | <u>0</u>  | <u>1</u>  |
| <b>Årets resultat</b>                           |     | <b>-3</b> | <b>-1</b> |

**STIFTELSEN FÖR MAKARNA EKMANS  
FORSKNINGSFOND, SÄRFOND 3  
ORGANISATIONSNUMMER 875001-9864**

Bilaga 9  
Sid 2(3)

**Balansräkning**

|                                          | Not | 2019-12-31 | 2018-12-31 |
|------------------------------------------|-----|------------|------------|
| <b>TILLGÅNGAR</b>                        |     |            |            |
| <b>Anläggningstillgångar</b>             |     |            |            |
| <i>Finansiella anläggningstillgångar</i> |     |            |            |
| Långfristiga värdepappersinnehav         | 2   | 39         | 38         |
|                                          |     | <b>39</b>  | <b>38</b>  |
| <b>Summa anläggningstillgångar</b>       |     | <b>39</b>  | <b>38</b>  |
| <b>Omsättningstillgångar</b>             |     |            |            |
| <i>Kassa och bank</i>                    |     | 10         | 13         |
| <b>Summa omsättningstillgångar</b>       |     | <b>10</b>  | <b>13</b>  |
| <b>SUMMA TILLGÅNGAR</b>                  |     | <b>49</b>  | <b>51</b>  |

**Balansräkning**

|                                       | Not | 2019-12-31 | 2018-12-31 |
|---------------------------------------|-----|------------|------------|
| <b>EGET KAPITAL OCH SKULDER</b>       |     |            |            |
| <b>Eget kapital</b>                   |     |            |            |
| <i>Bundet eget kapital</i>            |     |            |            |
| Bundet eget kapital vid årets början  |     | 33         | 33         |
| Bundet eget kapital vid årets slut    |     | <b>33</b>  | <b>33</b>  |
| <i>Fritt eget kapital</i>             |     |            |            |
| Fritt eget kapital vid årets början   |     | 15         | 16         |
| Årets resultat                        |     | -3         | -1         |
| Fritt eget kapital vid årets slut     |     | <b>12</b>  | <b>15</b>  |
| <b>Summa eget kapital</b>             |     | <b>45</b>  | <b>48</b>  |
| <i>Kortfristiga skulder</i>           |     |            |            |
| Övriga skulder                        |     | 4          | 3          |
| <b>Summa kortfristiga skulder</b>     |     | <b>4</b>   | <b>3</b>   |
| <b>SUMMA EGET KAPITAL OCH SKULDER</b> |     | <b>49</b>  | <b>51</b>  |

**NOTER**

***Redovisnings- och värderingsprinciper***

**Allmänna upplysningar**

Årsredovisningen är upprättad i enlighet med årsredovisningslagen och BFNAR 2016:10  
Årsredovisning i mindre företag (K2).

***Noter till resultaträkningen***

**Not 1 Resultat från övriga finansiella anläggningstillgångar**

|                     | <b>2019</b> | <b>2018</b> |
|---------------------|-------------|-------------|
| Realisationsvinster | -           | 1           |
|                     | <u>0</u>    | <u>1</u>    |

***Noter till balansräkningen***

**Not 2 Långfristiga värdepappersinnehav**

|                                          | <b>2019</b> | <b>2018</b> |
|------------------------------------------|-------------|-------------|
| <i>Akkumulerade anskaffningsvärden</i>   |             |             |
| Vid årets ingång                         | 38          | 35          |
| Nettoförändringar i kapitalförvaltningen | 1           | 3           |
|                                          | <u>39</u>   | <u>38</u>   |

**Utgående bokfört värde** **39** **38**

Beloppet avser fondens andel av det samförvaltade kapitalet.

Min revisionsberättelse har lämnats 2020-

Anders Pålhed  
Auktoriserad revisor

Årsredovisningen är upprättad i tusental svenska kronor (tkr) om inte annat anges.

## **FÖRVALTNINGSBERÄTTELSE**

### **Verksamheten**

#### *Allmänt om verksamheten*

Stiftelsens syfte är att främja forskning av gynekologisk cancer inom hela landstingsområdet.

Stiftelsen har sitt säte i Örebro.

#### *Främjande av ändamålet*

Under 2019 har inga bidrag beviljats.

Det finns två skäl till att inga bidrag har utdelats ur stiftelsen:

Antingen har inkomna ansökningar ej haft tillräckligt hög vetenskaplig kvalitet för att kunna tilldelas medel eller det har inte inkommit några ansökningar som uppfyller stiftelsens syfte.

### **Flerårsöversikt (tkr)**

| År                   | 2019 | 2018 | 2017 | 2016 |
|----------------------|------|------|------|------|
| Stiftelsens intäkter | 30   | 64   | 44   | 43   |
| Årets resultat       | 26   | 60   | 41   | 40   |
| Fritt eget kapital   | 105  | 82   | 38   | 86   |
| Beslutade bidrag     | -    | -    | 85   | -    |

I övrigt hänvisas till nedanstående resultat- och balansräkningar

### **Resultaträkning**

|                                                 | Not | 2019      | 2018      |
|-------------------------------------------------|-----|-----------|-----------|
| <b>Stiftelsens intäkter</b>                     |     |           |           |
| Utdelningar                                     |     | 30        | 39        |
|                                                 |     | <b>30</b> | <b>39</b> |
| <b>Stiftelsens kostnader</b>                    |     |           |           |
| Övriga externa kostnader                        |     | -4        | -4        |
|                                                 |     | <b>-4</b> | <b>-4</b> |
| <b>Rörelseresultat</b>                          |     | <b>26</b> | <b>35</b> |
| <b>Finansiella poster</b>                       |     |           |           |
| Resultat från övriga finansiella anl.tillgångar | 1   | -         | 25        |
|                                                 |     | <b>0</b>  | <b>25</b> |
| <b>Årets resultat</b>                           |     | <b>26</b> | <b>60</b> |

**STIFTELSEN FÖR DOKTOR HENRY  
JEDBERGS FOND, SÄRFOND 4  
ORGANISATIONSNUMMER 875001-5946**

Bilaga 10  
Sid 2(3)

**Balansräkning**

|                                          | Not | 2019-12-31   | 2018-12-31 |
|------------------------------------------|-----|--------------|------------|
| <b>TILLGÅNGAR</b>                        |     |              |            |
| <b>Anläggningstillgångar</b>             |     |              |            |
| <i>Finansiella anläggningstillgångar</i> |     |              |            |
| Långfristiga värdepappersinnehav         | 2   | 988          | 957        |
|                                          |     | <b>988</b>   | <b>957</b> |
| <b>Summa anläggningstillgångar</b>       |     | <b>988</b>   | <b>957</b> |
| <b>Omsättningstillgångar</b>             |     |              |            |
| <i>Kassa och bank</i>                    |     | 21           | 25         |
| <b>Summa omsättningstillgångar</b>       |     | <b>21</b>    | <b>25</b>  |
| <b>SUMMA TILLGÅNGAR</b>                  |     | <b>1 009</b> | <b>982</b> |

**Balansräkning**

|                                           | Not | 2019-12-31   | 2018-12-31 |
|-------------------------------------------|-----|--------------|------------|
| <b>EGET KAPITAL OCH SKULDER</b>           |     |              |            |
| <b>Eget kapital</b>                       |     |              |            |
| <i>Bundet eget kapital</i>                |     |              |            |
| Bundet eget kapital vid årets början      |     | 896          | 880        |
| Kapitalisering                            |     | 3            | 3          |
| Realisationsresultat                      |     | -            | 13         |
| <i>Bundet eget kapital vid årets slut</i> |     | <b>899</b>   | <b>896</b> |
| <i>Fritt eget kapital</i>                 |     |              |            |
| Fritt eget kapital vid årets början       |     | 82           | 38         |
| Kapitalisering                            |     | -3           | -3         |
| Realisationsresultat                      |     | -            | -13        |
| Årets resultat                            |     | 26           | 60         |
| <i>Fritt eget kapital vid årets slut</i>  |     | <b>105</b>   | <b>82</b>  |
| <b>Summa eget kapital</b>                 |     | <b>1 004</b> | <b>978</b> |
| <i>Kortfristiga skulder</i>               |     |              |            |
| Övriga skulder                            |     | 5            | 4          |
| <b>Summa kortfristiga skulder</b>         |     | <b>5</b>     | <b>4</b>   |
| <b>SUMMA EGET KAPITAL OCH SKULDER</b>     |     | <b>1 009</b> | <b>982</b> |

**NOTER**

***Redovisnings- och värderingsprinciper***

**Allmänna upplysningar**

Årsredovisningen är upprättad i enlighet med årsredovisningslagen och BFNAR 2016:10  
Årsredovisning i mindre företag (K2).

***Noter till resultaträkningen***

**Not 1 Resultat från övriga finansiella anläggningstillgångar**

|                     | <b>2019</b> | <b>2018</b> |
|---------------------|-------------|-------------|
| Realisationsvinster | -           | 25          |
|                     | <b>0</b>    | <b>25</b>   |

***Noter till balansräkningen***

**Not 2 Långfristiga värdepappersinnehav**

|                                          | <b>2019</b> | <b>2018</b> |
|------------------------------------------|-------------|-------------|
| <i>Akkumulerade anskaffningsvärden</i>   |             |             |
| Vid årets ingång                         | 957         | 968         |
| Nettoförändringar i kapitalförvaltningen | 31          | -11         |
|                                          | <b>988</b>  | <b>957</b>  |
| <b>Utgående bokfört värde</b>            | <b>988</b>  | <b>957</b>  |

Beloppet avser fondens andel av det samförvaltade kapitalet.

Min revisionsberättelse har lämnats 2020-

Anders Pålhed  
Auktoriserad revisor

Årsredovisningen är upprättad i tusental svenska kronor (tkr) om inte annat anges.

## **FÖRVALTNINGSBERÄTTELSE**

### **Verksamheten**

#### *Allmänt om verksamheten*

Stiftelsens syfte är att inom hela landstingsområdet främja vetenskaplig forskning och utveckling främst gällande cancer och närliggande sjukdomsgrupper.

Stiftelsen har sitt säte i Örebro.

#### *Främjande av ändamålet*

Under 2019 har 20 bidrag beviljats med 2 311 319 kr.

40 000 kr till Wiebke Falk, ANIVA-kliniken, USÖ

43 882 kr till Sara Prosén, Hudkliniken USÖ

36 900 kr till Alvida Qvick, Lab.medicinska kliniken, USÖ och FoU, USÖ

65 000 kr till Martin Sundqvist, Lab.medicinska länskliniken, USÖ

311 129 kr till Magdalena Kättström, Med.kliniken hematologsektionen, USÖ

124 798 kr till Maria Åström, Med.kliniken, USÖ och Lab.medicinska länsklinike, USÖ

41 472 kr till Maria Sund, Onkologiska kliniken, USÖ

154 200 kr till Wolfgang Krauss, Röntgenkliniken, USÖ

41 388 kr till Karin Nyström, Onkologiska kliniken, USÖ

140 430 kr till Anders Vikerfors, Urologiska kliniken, USÖ

96 660 kr till Henrik Ugge, Urologiska kliniken, USÖ

61 340 kr till Dominik Glombik, Urologiska kliniken, USÖ

190 000 kr till Jessica Carlsson, Urologiska kliniken, USÖ

163 600 kr till Jessica Karlsson, Urologiska kliniken, USÖ

231 300 kr till Jessica Karlsson, Urologiska kliniken, USÖ

254 512 kr till Gabriella Lillsunde Larsson, Lab.medicinska kliniken, USÖ

110 250 kr till Gabriella Lillsunde Larsson, Lab.medicinska kliniken, USÖ

120 150 kr till Olof Nilsson, Öron- näsa- och halskliniken, USÖ

82 912 kr till Olof Nilsson, Öron- näsa och halskliniken, USÖ

1 396 kr till Marcus Jonsson, Fysioterapiavd, USÖ

**STIFTELSEN FÖR CANCERFONDEN VID  
UNIVERSITETSSJUKHUSET I ÖREBRO,  
SÄRFOND 5  
ORGANISATIONSNUMMER 875001-5953**

Bilaga 11  
Sid 2(4)

**Flerårsöversikt (tkr)**

| År                   | 2019   | 2018  | 2017  | 2016  |
|----------------------|--------|-------|-------|-------|
| Stiftelsens intäkter | 3 042  | 6 448 | 3 913 | 3 917 |
| Årets resultat       | 2 993  | 6 400 | 6 492 | 6 590 |
| Fritt eget kapital   | 10 187 | 8 772 | 7 722 | 6 632 |
| Beslutade bidrag     | 2 311  | 4 521 | 3 148 | 3 226 |

I övrigt hänvisas till nedanstående resultat- och balansräkningar

**Resultaträkning**

|                                                 | Not | 2019         | 2018         |
|-------------------------------------------------|-----|--------------|--------------|
| <b>Stiftelsens intäkter</b>                     |     |              |              |
| Utdelningar                                     |     | 3 042        | 3 933        |
|                                                 |     | <b>3 042</b> | <b>3 933</b> |
| <b>Stiftelsens kostnader</b>                    |     |              |              |
| Övriga externa kostnader                        |     | -49          | -48          |
|                                                 |     | <b>-49</b>   | <b>-48</b>   |
| <b>Rörelseresultat</b>                          |     | <b>2 993</b> | <b>3 885</b> |
| <b>Finansiella poster</b>                       |     |              |              |
| Resultat från övriga finansiella anl.tillgångar | 1   | -            | 2515         |
|                                                 |     | <b>0</b>     | <b>2515</b>  |
| <b>Årets resultat</b>                           |     | <b>2 993</b> | <b>6 400</b> |



**STIFTELSEN FÖR CANCERFONDEN VID  
UNIVERSITETSSJUKHUSET I ÖREBRO,  
SÄRFOND 5  
ORGANISATIONSNUMMER 875001-5953**

Bilaga 11  
Sid 3(4)

| Balansräkning                               | Not        | 2019-12-31        | 2018-12-31        |
|---------------------------------------------|------------|-------------------|-------------------|
| <b>TILLGÅNGAR</b>                           |            |                   |                   |
| <b>Anläggningstillgångar</b>                |            |                   |                   |
| <i>Finansiella anläggningstillgångar</i>    |            |                   |                   |
| Långfristiga värdepappersinnehav            | 2          | 98 475            | 96 291            |
|                                             |            | <b>98 475</b>     | <b>96 291</b>     |
| <b>Summa anläggningstillgångar</b>          |            | <b>98 475</b>     | <b>96 291</b>     |
| <b>Omsättningstillgångar</b>                |            |                   |                   |
| <i>Kassa och bank</i>                       |            | 1 413             | 1 228             |
| <b>Summa omsättningstillgångar</b>          |            | <b>1 413</b>      | <b>1 228</b>      |
| <b>SUMMA TILLGÅNGAR</b>                     |            | <b>99 888</b>     | <b>97 519</b>     |
| <b>Balansräkning</b>                        |            |                   |                   |
|                                             | <b>Not</b> | <b>2019-12-31</b> | <b>2018-12-31</b> |
| <b>EGET KAPITAL OCH SKULDER</b>             |            |                   |                   |
| <b>Eget kapital</b>                         |            |                   |                   |
| <i>Bundet eget kapital</i>                  |            |                   |                   |
| <i>Bundet eget kapital vid årets början</i> |            | 82 633            | 78 660            |
| Kapitalisering                              |            | 300               | 389               |
| Realisationsresultat                        |            | -                 | 1 258             |
| Erhållna gåvor                              |            | 1 503             | 2 326             |
| <i>Bundet eget kapital vid årets slut</i>   |            | <b>84 436</b>     | <b>82 633</b>     |
| <i>Fritt eget kapital</i>                   |            |                   |                   |
| <i>Fritt eget kapital vid årets början</i>  |            | 8 772             | 7 722             |
| Kapitalisering                              |            | -300              | -389              |
| Realisationsresultat                        |            | -                 | -1 258            |
| Beslutade bidrag                            |            | -2 311            | -4 521            |
| Återförda bidrag                            |            | 1 025             | 800               |
| Överfört från Särfond 34                    |            | 8                 | 18                |
| Årets resultat                              |            | 2 993             | 6 400             |
| <i>Fritt eget kapital vid årets slut</i>    |            | <b>10 187</b>     | <b>8 772</b>      |
| <b>Summa eget kapital</b>                   |            | <b>94 623</b>     | <b>91 405</b>     |

**STIFTELSEN FÖR CANCERFONDEN VID  
UNIVERSITETSSJUKHUSET I ÖREBRO,  
SÄRFOND 5  
ORGANISATIONSNUMMER 875001-5953**

Bilaga 11  
Sid 4(4)

**Balansräkning**

|                                       | Not | 2019-12-31    | 2018-12-31    |
|---------------------------------------|-----|---------------|---------------|
| <b>Kortfristiga skulder</b>           |     |               |               |
| Beviljade, ej utbetalda bidrag        |     | 5 220         | 6 070         |
| Övriga skulder                        |     | 45            | 44            |
| <b>Summa kortfristiga skulder</b>     |     | <b>5 265</b>  | <b>6 114</b>  |
| <b>SUMMA EGET KAPITAL OCH SKULDER</b> |     | <b>99 888</b> | <b>97 519</b> |

**NOTER**

**Redovisnings- och värderingsprinciper**

**Allmänna upplysningar**

Årsredovisningen är upprättad i enlighet med årsredovisningslagen och BFNAR 2016:10  
Årsredovisning i mindre företag (K2).

**Noter till resultaträkning**

**Not 1 Resultat från övriga finansiella anläggningstillgångar**

|                     | 2019     | 2018         |
|---------------------|----------|--------------|
| Realisationsvinster | -        | 2 515        |
|                     | <b>0</b> | <b>2 515</b> |

**Noter till balansräkningen**

**Not 2 Långfristiga värdepappersinnehav**

|                                          | 2019          | 2018          |
|------------------------------------------|---------------|---------------|
| <i>Akkumulerade anskaffningsvärden</i>   |               |               |
| Vid årets ingång                         | 96 296        | 86 403        |
| Nettoförändringar i kapitalförvaltningen | 2 179         | 9 893         |
|                                          | <b>98 475</b> | <b>96 296</b> |

**Utgående bokfört värde** **98 475** **96 296**

Beloppet avser fondens andel av det samförvaltade kapitalet.

Min revisionsberättelse har lämnats 2020-

Anders Pålhed  
Auktoriserad revisor

**STIFTELSEN FÖR FRU JENNY NILSSONS  
RESE-, STIPENDIE- OCH FORSKNINGS-  
FOND VID KIRURGISKA KLINIKEN, UNIVERSITETS-  
SJUKHUSET I ÖREBRO, SÄRFOND 6  
ORGANISATIONSNUMMER 875001-5961**

Bilaga 12

Sid 1(3)

Årsredovisningen är upprättad i tusental svenska kronor (tkr) om inte annat anges.

**FÖRVALTNINGSBERÄTTELSE**

**Verksamheten**

*Allmänt om verksamheten*

Stiftelsens syfte är att i första hand vara avsedd för studieresor där ett speciellt vetenskapligt eller kliniskt problem skall studeras och i andra hand för klinisk forskning.

Berättigade att söka stipendium eller bidrag från stiftelsen är läkare och sjukvårdspersonal anställda som ordinarie eller vikarier vid allmänkirurgiska, thoraxkirurgiska eller urologiska klinikerna inom länet.

Stiftelsen har sitt säte i Örebro.

*Främjande av ändamålet*

Under 2019 har bidrag beviljats med 43 739 kronor till Ann Erlandsson, Karlstads universitet och Urologiska klin, USÖ. Forskningskommitténs ordförande beslutar om disposition ur stiftelsen.

| År                   | 2019 | 2018 | 2017 | 2016 |
|----------------------|------|------|------|------|
| Stiftelsens intäkter | 13   | 28   | 19   | 18   |
| Årets resultat       | 9    | 24   | 16   | 15   |
| Fritt eget kapital   | 8    | 43   | 40   | 25   |
| Beslutade bidrag     | 43   | 20   | -    | 21   |

I övrigt hänvisas till nedanstående resultat- och balansräkningar

**Resultaträkning**

|                                                 | Not | 2019      | 2018      |
|-------------------------------------------------|-----|-----------|-----------|
| <b>Stiftelsens intäkter</b>                     |     |           |           |
| Utdelningar                                     |     | 13        | 17        |
|                                                 |     | <b>13</b> | <b>17</b> |
| <b>Stiftelsens kostnader</b>                    |     |           |           |
| Övriga externa kostnader                        |     | -4        | -4        |
|                                                 |     | <b>-4</b> | <b>-4</b> |
| <b>Rörelseresultat</b>                          |     | <b>9</b>  | <b>13</b> |
| <b>Finansiella poster</b>                       |     |           |           |
| Resultat från övriga finansiella anl.tillgångar | 1   | -         | 11        |
|                                                 |     | <b>0</b>  | <b>11</b> |
| <b>Årets resultat</b>                           |     | <b>9</b>  | <b>24</b> |

**STIFTELSEN FÖR FRU JENNY NILSSONS  
RESE-, STIPENDIE- OCH FORSKNINGS-  
FOND VID KIRURGISKA KLINIKEN, UNIVERSITETS-  
SJUKHUSET I ÖREBRO, SÄRFOND 6  
ORGANISATIONSNUMMER 875001-5961**

Bilaga 12  
Sid 2(3)

| Balansräkning                               | Not        | 2019-12-31        | 2018-12-31        |
|---------------------------------------------|------------|-------------------|-------------------|
| <b>TILLGÅNGAR</b>                           |            |                   |                   |
| <b>Anläggningstillgångar</b>                |            |                   |                   |
| <i>Finansiella anläggningstillgångar</i>    |            |                   |                   |
| Långfristiga värdepappersinnehav            | 2          | 436               | 423               |
|                                             |            | <b>436</b>        | <b>423</b>        |
| <b>Summa anläggningstillgångar</b>          |            | <b>436</b>        | <b>423</b>        |
| <b>Omsättningstillgångar</b>                |            |                   |                   |
| <i>Kassa och bank</i>                       |            | 45                | 48                |
| <b>Summa omsättningstillgångar</b>          |            | <b>45</b>         | <b>48</b>         |
| <b>SUMMA TILLGÅNGAR</b>                     |            | <b>481</b>        | <b>471</b>        |
| <b>Balansräkning</b>                        |            |                   |                   |
|                                             | <b>Not</b> | <b>2019-12-31</b> | <b>2018-12-31</b> |
| <b>EGET KAPITAL OCH SKULDER</b>             |            |                   |                   |
| <b>Eget kapital</b>                         |            |                   |                   |
| <i>Bundet eget kapital</i>                  |            |                   |                   |
| <i>Bundet eget kapital vid årets början</i> |            | 404               | 397               |
| Kapitalisering                              |            | 1                 | 1                 |
| Realisationsresultat                        |            | -                 | 6                 |
| <i>Bundet eget kapital vid årets slut</i>   |            | <b>405</b>        | <b>404</b>        |
| <i>Fritt eget kapital</i>                   |            |                   |                   |
| <i>Fritt eget kapital vid årets början</i>  |            | 43                | 40                |
| Kapitalisering                              |            | -1                | -1                |
| Realisationsresultat                        |            | -                 | -6                |
| Beslutade bidrag                            |            | -43               | -20               |
| Återförda bidrag                            |            | -                 | 6                 |
| Årets resultat                              |            | 9                 | 24                |
| <i>Fritt eget kapital vid årets slut</i>    |            | <b>8</b>          | <b>43</b>         |
| <b>Summa eget kapital</b>                   |            | <b>413</b>        | <b>447</b>        |

**STIFTELSEN FÖR FRU JENNY NILSSONS  
RESE-, STIPENDIE- OCH FORSKNINGS-  
FOND VID KIRURGISKA KLINIKEN, UNIVERSITETS-  
SJUKHUSET I ÖREBRO, SÄRFOND 6  
ORGANISATIONSNUMMER 875001-5961**

Bilaga 12  
Sid 3(3)

|                                       | 2019-12-31 | 2018-12-31 |
|---------------------------------------|------------|------------|
| <b>Kortfristiga skulder</b>           |            |            |
| Beviljade, ej utbetalda bidrag        | 64         | 20         |
| Övriga skulder                        | 4          | 4          |
| <b>Summa kortfristiga skulder</b>     | <b>68</b>  | <b>24</b>  |
| <b>SUMMA EGET KAPITAL OCH SKULDER</b> | <b>481</b> | <b>471</b> |

**NOTER**

**Redovisnings- och värderingsprinciper**

**Allmänna upplysningar**

Årsredovisningen är upprättad i enlighet med årsredovisningslagen och BFNAR 2016:10  
Årsredovisning i mindre företag (K2).

**Noter till resultaträkning**

**Not 1 Resultat från övriga finansiella anläggningstillgångar**

|                     | 2019     | 2018      |
|---------------------|----------|-----------|
| Realisationsvinster | -        | 11        |
|                     | <b>0</b> | <b>11</b> |

**Noter till balansräkningen**

**Not 2 Långfristiga värdepappersinnehav**

|                                          | 2019       | 2018       |
|------------------------------------------|------------|------------|
| <b>Akkumulerade anskaffningsvärden</b>   |            |            |
| Vid årets ingång                         | 423        | 410        |
| Nettoförändringar i kapitalförvaltningen | 13         | 13         |
|                                          | <b>436</b> | <b>423</b> |

**Utgående bokfört värde** 436 423

Beloppet avser fondens andel av det samförvaltade kapitalet.

Min revisionsberättelse har lämnats 2020-

Anders Pålhed  
Auktoriserad revisor

Årsredovisningen är upprättad i tusental svenska kronor (tkr) om inte annat anges.

## **FÖRVALTNINGSBERÄTTELSE**

### **Verksamheten**

#### *Allmänt om verksamheten*

Stiftelsens syfte är att lämna bidrag till eftervård för vid Karlskoga lasarett intagna affärsinnehavare eller affärsanställda från Degerfors efter yttrande från ordförande i Degerfors köpmannaförening.

Den sociala bedömningen sker av kurator och den medicinska av klinikchef.

Stiftelsen har sitt säte i Örebro.

#### *Främjande av ändamålet*

Under 2019 har ej något bidrag beviljats.

Att inga utbetalningar gjorts beror på de specifika krav för Särfond 7C och inga personer har under 2019 uppfyllt de kraven.

### **Flerårsöversikt (tkr)**

| År                   | 2019 | 2018 | 2017 | 2016 |
|----------------------|------|------|------|------|
| Stiftelsens intäkter | -    | 1    | 1    | 1    |
| Årets resultat       | -3   | -2   | -2   | -2   |
| Fritt eget kapital   | 47   | 50   | 52   | 54   |
| Beslutade bidrag     | -    | -    | -    | -    |

I övrigt hänvisas till nedanstående resultat- och balansräkningar

### **Resultaträkning**

|                              | Not | 2019      | 2018      |
|------------------------------|-----|-----------|-----------|
| <b>Stiftelsens intäkter</b>  |     |           |           |
| Utdelningar                  |     | -         | 1         |
|                              |     | <b>0</b>  | <b>1</b>  |
| <b>Stiftelsens kostnader</b> |     |           |           |
| Övriga externa kostnader     |     | -3        | -3        |
|                              |     | <b>-3</b> | <b>-3</b> |
| <b>Rörelseresultat</b>       |     | <b>-3</b> | <b>-2</b> |
| <b>Årets resultat</b>        |     | <b>-3</b> | <b>-2</b> |

**STIFTELSEN FÖR EMMA OCH RUTH  
CARLSTRÖMS SJUKFOND, SÄRFOND 7 C  
ORGANISATIONSNUMMER 802480-7730**

Bilaga 13  
Sid 2(3)

| Balansräkning                               | Not        | 2019-12-31        | 2018-12-31        |
|---------------------------------------------|------------|-------------------|-------------------|
| <b>TILLGÅNGAR</b>                           |            |                   |                   |
| <b>Anläggningstillgångar</b>                |            |                   |                   |
| <i>Finansiella anläggningstillgångar</i>    |            |                   |                   |
| Långfristiga värdepappersinnehav            | 1          | 15                | 15                |
|                                             |            | <b>15</b>         | <b>15</b>         |
| <b>Summa anläggningstillgångar</b>          |            | <b>15</b>         | <b>15</b>         |
| <b>Omsättningstillgångar</b>                |            |                   |                   |
| <i>Kassa och bank</i>                       |            | 43                | 46                |
| <b>Summa omsättningstillgångar</b>          |            | <b>43</b>         | <b>46</b>         |
| <b>SUMMA TILLGÅNGAR</b>                     |            | <b>58</b>         | <b>61</b>         |
| <b>Balansräkning</b>                        |            |                   |                   |
|                                             | <b>Not</b> | <b>2019-12-31</b> | <b>2018-12-31</b> |
| <b>EGET KAPITAL OCH SKULDER</b>             |            |                   |                   |
| <b>Eget kapital</b>                         |            |                   |                   |
| <i>Bundet eget kapital</i>                  |            |                   |                   |
| <i>Bundet eget kapital vid årets början</i> |            | 8                 | 8                 |
| <i>Bundet eget kapital vid årets slut</i>   |            | <b>8</b>          | <b>8</b>          |
| <i>Fritt eget kapital</i>                   |            |                   |                   |
| <i>Fritt eget kapital vid årets början</i>  |            | 50                | 52                |
| Årets resultat                              |            | -3                | -2                |
| <i>Fritt eget kapital vid årets slut</i>    |            | <b>47</b>         | <b>50</b>         |
| <b>Summa eget kapital</b>                   |            | <b>55</b>         | <b>58</b>         |
| <i>Kortfristiga skulder</i>                 |            |                   |                   |
| Övriga skulder                              |            | 3                 | 3                 |
| <b>Summa kortfristiga skulder</b>           |            | <b>3</b>          | <b>3</b>          |
| <b>SUMMA EGET KAPITAL OCH SKULDER</b>       |            | <b>58</b>         | <b>61</b>         |

**NOTER**

***Redovisnings- och värderingsprinciper***

**Allmänna upplysningar**

Årsredovisningen är upprättad i enlighet med årsredovisningslagen och BFNAR 2016:10  
Årsredovisning i mindre företag (K2).

***Noter till balansräkningen***

**Not 1 Långfristiga värdepappersinnehav**

|                                          | <b>2019</b> | <b>2018</b> |
|------------------------------------------|-------------|-------------|
| <i>Akkumulerade anskaffningsvärden</i>   |             |             |
| Vid årets ingång                         | 15          | 14          |
| Nettoförändringar i kapitalförvaltningen | -           | 1           |
|                                          | <b>15</b>   | <b>15</b>   |
| <br>                                     |             |             |
| <b>Utgående bokfört värde</b>            | <b>15</b>   | <b>15</b>   |

Beloppet avser fondens andel av det samförvaltade kapitalet.

Min revisionsberättelse har lämnats 2020-

Anders Pålhed  
Auktoriserad revisor



Årsredovisningen är upprättad i tusental svenska kronor (tkr) om inte annat anges.

## **FÖRVALTNINGSBERÄTTELSE**

### **Verksamheten**

#### *Allmänt om verksamheten*

Stiftelsens syfte är att främja vetenskaplig forskning och utveckling vid Ögonkliniken, Universitetssjukhuset i Örebro.

Stiftelsen har sitt säte i Örebro.

#### *Främjande av ändamålet*

Under 2019 har två bidrag beviljats med 89 951 kr.

30 803 kr till Fabian Kananen, Ögonkliniken, USÖ.

59 148 kr Kinga Dabrowska-Kloda, Ögonkliniken, USÖ.

Forskningskommitténs ordförande beslutar om disposition ur stiftelsen.

### **Flerårsöversikt (tkr)**

| År                   | 2019 | 2018 | 2017 | 2016 |
|----------------------|------|------|------|------|
| Stiftelsens intäkter | 19   | 41   | 27   | 26   |
| Årets resultat       | 15   | 37   | 24   | 23   |
| Fritt eget kapital   | 60   | 90   | 129  | 80   |
| Beslutade bidrag     | 90   | 66   | 47   | -    |

I övrigt hänvisas till nedanstående resultat- och balansräkningar

### **Resultaträkning**

|                                                 | Not | 2019      | 2018      |
|-------------------------------------------------|-----|-----------|-----------|
| <b>Stiftelsens intäkter</b>                     |     |           |           |
| Utdelningar                                     |     | 19        | 25        |
|                                                 |     | <b>19</b> | <b>25</b> |
| <b>Stiftelsens kostnader</b>                    |     |           |           |
| Övriga externa kostnader                        |     | -4        | -4        |
|                                                 |     | <b>-4</b> | <b>-4</b> |
| <b>Rörelseresultat</b>                          |     | <b>15</b> | <b>21</b> |
| <b>Finansiella poster</b>                       |     |           |           |
| Resultat från övriga finansiella anl.tillgångar | 1   | -         | 16        |
|                                                 |     | <b>0</b>  | <b>16</b> |
| <b>Årets resultat</b>                           |     | <b>15</b> | <b>37</b> |

**STIFTELSEN FÖR HAGMANS DONATION,  
SÄRFOND 12 A  
ORGANISATIONSNUMMER 875001-5987**

Bilaga 14  
Sid 2(3)

**Balansräkning**

|                                          | Not | 2019-12-31 | 2018-12-31 |
|------------------------------------------|-----|------------|------------|
| <b>TILLGÅNGAR</b>                        |     |            |            |
| <b>Anläggningstillgångar</b>             |     |            |            |
| <i>Finansiella anläggningstillgångar</i> |     |            |            |
| Långfristiga värdepappersinnehav         | 2   | 629        | 610        |
|                                          |     | <b>629</b> | <b>610</b> |
| <b>Summa anläggningstillgångar</b>       |     | <b>629</b> | <b>610</b> |
| <b>Omsättningstillgångar</b>             |     |            |            |
| <i>Kassa och bank</i>                    |     | 121        | 125        |
| <b>Summa omsättningstillgångar</b>       |     | <b>121</b> | <b>125</b> |
| <b>SUMMA TILLGÅNGAR</b>                  |     | <b>750</b> | <b>735</b> |

**Balansräkning**

|                                           | Not | 2019-12-31 | 2018-12-31 |
|-------------------------------------------|-----|------------|------------|
| <b>EGET KAPITAL OCH SKULDER</b>           |     |            |            |
| <b>Eget kapital</b>                       |     |            |            |
| <i>Bundet eget kapital</i>                |     |            |            |
| Bundet eget kapital vid årets början      |     | 528        | 518        |
| Kapitalisering                            |     | 2          | 2          |
| Realisationsresultat                      |     | -          | 8          |
| <i>Bundet eget kapital vid årets slut</i> |     | <b>530</b> | <b>528</b> |
| <i>Fritt eget kapital</i>                 |     |            |            |
| Fritt eget kapital vid årets början       |     | 90         | 129        |
| Kapitalisering                            |     | -2         | -2         |
| Realisationsresultat                      |     | -          | -8         |
| Beslutade bidrag                          |     | -90        | -66        |
| Återförda bidrag                          |     | 47         | -          |
| Årets resultat                            |     | 15         | 37         |
| <i>Fritt eget kapital vid årets slut</i>  |     | <b>60</b>  | <b>90</b>  |
| <b>Summa eget kapital</b>                 |     | <b>590</b> | <b>618</b> |
| <i>Kortfristiga skulder</i>               |     |            |            |
| Beviljade, ej utbetalda bidrag            |     | 156        | 113        |
| Övriga skulder                            |     | 4          | 4          |
| <b>Summa kortfristiga skulder</b>         |     | <b>160</b> | <b>117</b> |
| <b>SUMMA EGET KAPITAL OCH SKULDER</b>     |     | <b>750</b> | <b>735</b> |

**NOTER**

***Redovisnings- och värderingsprinciper***

**Allmänna upplysningar**

Årsredovisningen är upprättad i enlighet med årsredovisningslagen och BFNAR 2016:10  
Årsredovisning i mindre företag (K2).

***Noter till resultaträkningen***

**Not 1 Resultat från övriga finansiella anläggningstillgångar**

|                     | <b>2019</b> | <b>2018</b> |
|---------------------|-------------|-------------|
| Realisationsvinster | -           | 16          |
|                     | <b>0</b>    | <b>16</b>   |

***Noter till balansräkningen***

**Not 2 Långfristiga värdepappersinnehav**

|                                          | <b>2019</b> | <b>2018</b> |
|------------------------------------------|-------------|-------------|
| <i>Akkumulerade anskaffningsvärden</i>   |             |             |
| Vid årets ingång                         | 610         | 599         |
| Nettoförändringar i kapitalförvaltningen | 19          | 11          |
|                                          | <b>629</b>  | <b>610</b>  |

**Utgående bokfört värde**

**629                      610**

Beloppet avser fondens andel av det samförvaltade kapitalet.

Min revisionsberättelse har lämnats 2020-

Anders Pålhed  
Auktoriserad revisor

Årsredovisningen är upprättad i tusental svenska kronor (tkr) om inte annat anges.

## **FÖRVALTNINGSBERÄTTELSE**

### **Verksamheten**

#### *Allmänt om verksamheten*

Stiftelsens syfte är att lämna bidrag till Ögonkliniken, Universitetssjukhuset i Örebro, för klinisk forsknings- och utvecklingsarbete framför allt beträffande ögonkomplikationer vid diabetes.

Stiftelsen har sitt säte i Örebro.

#### *Främjande av ändamålet*

Under 2019 har fyra bidrag beviljats med 244 958 kr.

62 200 kr till Marit Tholvsen, Ögonkliniken, USÖ.

146 677 kr till Susanna Sagerfors, Ögonkliniken, USÖ.

6 945 kr till Fabian Kananen, Ögonkliniken, USÖ.

29 136 kr till Sven Crafoord, Ögonkliniken, USÖ.

Forskningskommitténs ordförande beslutar om disposition ur stiftelsen.

### **Flerårsöversikt (tkr)**

| År                   | 2019  | 2018  | 2017  | 2016  |
|----------------------|-------|-------|-------|-------|
| Stiftelsens intäkter | 365   | 774   | 488   | 435   |
| Årets resultat       | 360   | 769   | 556   | 1 040 |
| Fritt eget kapital   | 2 934 | 2 832 | 2 261 | 1 921 |
| Beslutade bidrag     | 245   | -     | 119   | -     |

I övrigt hänvisas till nedanstående resultat- och balansräkningar

### **Resultaträkning**

|                                                 | Not | 2019       | 2018       |
|-------------------------------------------------|-----|------------|------------|
| <b>Stiftelsens intäkter</b>                     |     |            |            |
| Utdelningar                                     |     | 365        | 472        |
|                                                 |     | <b>365</b> | <b>472</b> |
| <b>Stiftelsens kostnader</b>                    |     |            |            |
| Övriga externa kostnader                        |     | -5         | -5         |
|                                                 |     | <b>-5</b>  | <b>-5</b>  |
| <b>Rörelseresultat</b>                          |     | <b>360</b> | <b>467</b> |
| <b>Finansiella poster</b>                       |     |            |            |
| Resultat från övriga finansiella anl.tillgångar | 1   | -          | 302        |
|                                                 |     | <b>0</b>   | <b>302</b> |
| <b>Årets resultat</b>                           |     | <b>360</b> | <b>769</b> |

**STIFTELSEN FÖR GUNNAR CARLESONS  
DONATION, SÄRFOND 12 B  
ORGANISATIONSNUMMER 875001-9872**

Bilaga 15  
Sid 2(3)

| Balansräkning                                   | Not        | 2019-12-31        | 2018-12-31        |
|-------------------------------------------------|------------|-------------------|-------------------|
| <b>TILLGÅNGAR</b>                               |            |                   |                   |
| <b>Anläggningstillgångar</b>                    |            |                   |                   |
| <i><b>Finansiella anläggningstillgångar</b></i> |            |                   |                   |
| Långfristiga värdepappersinnehav                | 2          | 11 821            | 11 556            |
|                                                 |            | <b>11 821</b>     | <b>11 556</b>     |
| <b>Summa anläggningstillgångar</b>              |            | <b>11 821</b>     | <b>11 556</b>     |
| <b>Omsättningstillgångar</b>                    |            |                   |                   |
| <i><b>Kassa och bank</b></i>                    |            | 125               | 131               |
| <b>Summa omsättningstillgångar</b>              |            | <b>125</b>        | <b>131</b>        |
| <b>SUMMA TILLGÅNGAR</b>                         |            | <b>11 946</b>     | <b>11 687</b>     |
| <b>Balansräkning</b>                            |            |                   |                   |
|                                                 | <b>Not</b> | <b>2019-12-31</b> | <b>2018-12-31</b> |
| <b>EGET KAPITAL OCH SKULDER</b>                 |            |                   |                   |
| <b>Eget kapital</b>                             |            |                   |                   |
| <i><b>Bundet eget kapital</b></i>               |            |                   |                   |
| <i>Bundet eget kapital vid årets början</i>     |            | 8 732             | 8 453             |
| Kapitalisering                                  |            | 36                | 47                |
| Realisationsresultat                            |            | -                 | 151               |
| Erhållna gåvor                                  |            | -                 | 81                |
| <i>Bundet eget kapital vid årets slut</i>       |            | <b>8 768</b>      | <b>8 732</b>      |
| <i><b>Fritt eget kapital</b></i>                |            |                   |                   |
| <i>Fritt eget kapital vid årets början</i>      |            | 2 832             | 2 261             |
| Kapitalisering                                  |            | -36               | -47               |
| Realisationsresultat                            |            | -                 | -151              |
| Beslutade bidrag                                |            | -245              | -                 |
| Återförda bidrag                                |            | 23                | -                 |
| Årets resultat                                  |            | 360               | 769               |
| <i>Fritt eget kapital vid årets slut</i>        |            | <b>2 934</b>      | <b>2 832</b>      |
| <b>Summa eget kapital</b>                       |            | <b>11 702</b>     | <b>11 564</b>     |
| <i><b>Kortfristiga skulder</b></i>              |            |                   |                   |
| Beviljade, ej utbetalda bidrag                  |            | 240               | 119               |
| Övriga skulder                                  |            | 4                 | 4                 |
| <b>Summa kortfristiga skulder</b>               |            | <b>244</b>        | <b>123</b>        |
| <b>SUMMA EGET KAPITAL OCH SKULDER</b>           |            | <b>11 946</b>     | <b>11 687</b>     |

**NOTER**

***Redovisnings- och värderingsprinciper***

**Allmänna upplysningar**

Årsredovisningen är upprättad i enlighet med årsredovisningslagen och BFNAR 2016:10  
Årsredovisning i mindre företag (K2).

***Noter till resultaträkningen***

**Not 1 Resultat från övriga finansiella anläggningstillgångar**

|                     | <b>2019</b> | <b>2018</b> |
|---------------------|-------------|-------------|
| Realisationsvinster | -           | 302         |
|                     | <u>0</u>    | <u>302</u>  |

***Noter till balansräkningen***

**Not 2 Långfristiga värdepappersinnehav**

|                                          | <b>2019</b>   | <b>2018</b>   |
|------------------------------------------|---------------|---------------|
| <i>Ackumulerade anskaffningsvärden</i>   |               |               |
| Vid årets ingång                         | 11 556        | 10 782        |
| Nettoförändringar i kapitalförvaltningen | 265           | 774           |
|                                          | <u>11 821</u> | <u>11 556</u> |

**Utgående bokfört värde**

**11 821      11 556**

Beloppet avser fondens andel av det samförvaltade kapitalet.

Min revisionsberättelse har lämnats 2020-

Anders Pålhed  
Auktoriserad revisor

Årsredovisningen är upprättad i tusental svenska kronor (tkr) om inte annat anges.

## **FÖRVALTNINGSBERÄTTELSE**

### **Verksamheten**

#### *Allmänt om verksamheten*

Stiftelsens syfte är att främja forskning kring diabetessjukdomar inom hela landstingsområdet.

Stiftelsen har sitt säte i Örebro.

#### *Främjande av ändamålet*

Det har beviljats två bidrag med 107 400 kr under 2019.

7 400 kr till Stefan Jansson, Brickebackens vårdcentral/Universitetssjukvårdens forskningscentrum.

100 000 kr till Marije Galavazi, Överviktsenheten, Medicinsk mottagn 5, USÖ/ Brickebackens vårdcentral.

Forskningskommitténs ordförande beslutar om disposition ur stiftelsen.

### **Flerårsöversikt (tkr)**

| År                   | 2019 | 2018 | 2017 | 2016 |
|----------------------|------|------|------|------|
| Stiftelsens intäkter | 42   | 91   | 66   | 65   |
| Årets resultat       | 37   | 87   | 63   | 61   |
| Fritt eget kapital   | 35   | 108  | 125  | 113  |
| Beslutade bidrag     | 107  | 81   | 113  | -    |

I övrigt hänvisas till nedanstående resultat- och balansräkningar

### **Resultaträkning**

|                                                 | Not | 2019      | 2018      |
|-------------------------------------------------|-----|-----------|-----------|
| <b>Stiftelsens intäkter</b>                     |     |           |           |
| Utdelningar                                     |     | 42        | 55        |
|                                                 |     | <b>42</b> | <b>55</b> |
| <b>Stiftelsens kostnader</b>                    |     |           |           |
| Övriga externa kostnader                        |     | -5        | -4        |
|                                                 |     | <b>-5</b> | <b>-4</b> |
| <b>Rörelseresultat</b>                          |     | <b>37</b> | <b>51</b> |
| <b>Finansiella poster</b>                       |     |           |           |
| Resultat från övriga finansiella anl.tillgångar | 1   | -         | 36        |
|                                                 |     | <b>0</b>  | <b>36</b> |
| <b>Årets resultat</b>                           |     | <b>37</b> | <b>87</b> |

**STIFTELSEN FÖR EDDY NILSSONS MINNESFOND,  
SÄRFOND 13  
ORGANISATIONSNUMMER 875001-5995**

Bilaga 16  
Sid 2(3)

| <b>Balansräkning</b>                      | <b>Not</b> | <b>2019-12-31</b> | <b>2018-12-31</b> |
|-------------------------------------------|------------|-------------------|-------------------|
| <b>TILLGÅNGAR</b>                         |            |                   |                   |
| <b>Anläggningstillgångar</b>              |            |                   |                   |
| <i>Finansiella anläggningstillgångar</i>  |            |                   |                   |
| Långfristiga värdepappersinnehav          | 2          | 1 370             | 1 357             |
|                                           |            | <b>1 370</b>      | <b>1 357</b>      |
| <b>Summa anläggningstillgångar</b>        |            | <b>1 370</b>      | <b>1 357</b>      |
| <b>Omsättningstillgångar</b>              |            |                   |                   |
| <i>Kassa och bank</i>                     |            | 193               | 232               |
| <b>Summa omsättningstillgångar</b>        |            | <b>193</b>        | <b>232</b>        |
| <b>SUMMA TILLGÅNGAR</b>                   |            | <b>1 563</b>      | <b>1 589</b>      |
| <b>Balansräkning</b>                      |            |                   |                   |
| <b>EGET KAPITAL OCH SKULDER</b>           | <b>Not</b> | <b>2019-12-31</b> | <b>2018-12-31</b> |
| <b>Eget kapital</b>                       |            |                   |                   |
| <i>Bundet eget kapital</i>                |            |                   |                   |
| Bundet eget kapital vid årets början      |            | 1 332             | 1 309             |
| Kapitalisering                            |            | 4                 | 5                 |
| Realisationsresultat                      |            | -                 | 18                |
| <i>Bundet eget kapital vid årets slut</i> |            | <b>1 336</b>      | <b>1 332</b>      |
| <i>Fritt eget kapital</i>                 |            |                   |                   |
| Fritt eget kapital vid årets början       |            | 108               | 125               |
| Kapitalisering                            |            | -4                | -5                |
| Realisationsresultat                      |            | -                 | -18               |
| Beslutade bidrag                          |            | -107              | -81               |
| Återförda bidrag                          |            | 1                 | -                 |
| Årets resultat                            |            | 37                | 87                |
| <i>Fritt eget kapital vid årets slut</i>  |            | <b>35</b>         | <b>108</b>        |
| <b>Summa eget kapital</b>                 |            | <b>1 371</b>      | <b>1 440</b>      |
| <i>Kortfristiga skulder</i>               |            |                   |                   |
| Beviljade, ej utbetalda bidrag            |            | 188               | 145               |
| Övriga skulder                            |            | 4                 | 4                 |
| <b>Summa kortfristiga skulder</b>         |            | <b>192</b>        | <b>149</b>        |
| <b>SUMMA EGET KAPITAL OCH SKULDER</b>     |            | <b>1 563</b>      | <b>1 589</b>      |



**NOTER**

***Redovisnings- och värderingsprinciper***

**Allmänna upplysningar**

Årsredovisningen är upprättad i enlighet med årsredovisningslagen och BFNAR 2016:10  
Årsredovisning i mindre företag (K2).

***Noter till resultaträkningen***

**Not 1 Resultat från övriga finansiella anläggningstillgångar**

|                     | <b>2019</b> | <b>2018</b> |
|---------------------|-------------|-------------|
| Realisationsvinster | -           | 36          |
|                     | <u>0</u>    | <u>36</u>   |

***Noter till balansräkningen***

**Not 2 Långfristiga värdepappersinnehav**

|                                          | <b>2019</b>  | <b>2018</b>  |
|------------------------------------------|--------------|--------------|
| <i>Akkumulerade anskaffningsvärden</i>   |              |              |
| Vid årets ingång                         | 1 357        | 1 466        |
| Nettoförändringar i kapitalförvaltningen | 13           | -109         |
|                                          | <u>1 370</u> | <u>1 357</u> |

**Utgående bokfört värde**

**1 370      1 357**

Beloppet avser fondens andel av det samförvaltade kapitalet.

Min revisionsberättelse har lämnats 2020-

Anders Pålhed  
Auktoriserad revisor

Årsredovisningen är upprättad i tusental svenska kronor (tkr) om inte annat anges.

## **FÖRVALTNINGSBERÄTTELSE**

### **Verksamheten**

#### *Allmänt om verksamheten*

Stiftelsens syfte är att främja forskning beträffande reumatiska sjukdomar inom hela landstingsområdet.

Stiftelsen har sitt säte i Örebro.

#### *Främjande av ändamålet*

Under 2019 har inga bidrag beviljats.

Det finns två skäl till att inga bidrag har utdelats ur stiftelsen:

Antingen har inkomna ansökningar ej haft tillräckligt hög vetenskaplig kvalitet för att kunna tilldelas medel eller det har inte inkommit några ansökningar som uppfyller stiftelsens syfte.

Forskningskommitténs ordförande beslutar om disposition ur stiftelsen.

### **Flerårsöversikt (tkr)**

| År                   | 2019 | 2018 | 2017 | 2016 |
|----------------------|------|------|------|------|
| Stiftelsens intäkter | 74   | 156  | 100  | 93   |
| Årets resultat       | 69   | 151  | 96   | 230  |
| Fritt eget kapital   | 533  | 471  | 359  | 359  |
| Beslutade bidrag     | -    | -    | 91   | -    |

I övrigt hänvisas till nedanstående resultat- och balansräkningar

### **Resultaträkning**

|                                                 | Not | 2019      | 2018       |
|-------------------------------------------------|-----|-----------|------------|
| <b>Stiftelsens intäkter</b>                     |     |           |            |
| Utdelningar                                     |     | 74        | 95         |
|                                                 |     | <b>74</b> | <b>95</b>  |
| <b>Stiftelsens kostnader</b>                    |     |           |            |
| Övriga externa kostnader                        |     | -5        | -5         |
|                                                 |     | <b>-5</b> | <b>-5</b>  |
| <b>Rörelseresultat</b>                          |     | <b>69</b> | <b>90</b>  |
| <b>Finansiella poster</b>                       |     |           |            |
| Resultat från övriga finansiella anl.tillgångar | 1   | -         | 61         |
|                                                 |     | <b>0</b>  | <b>61</b>  |
| <b>Årets resultat</b>                           |     | <b>69</b> | <b>151</b> |

**STIFTELSEN FÖR BRITA JOHANSSONS  
DONATION, SÄRFOND 14  
ORGANISATIONSNUMMER 875001-6001**

Bilaga 17  
Sid 2(3)

**Balansräkning**

|                                          | Not | 2019-12-31   | 2018-12-31   |
|------------------------------------------|-----|--------------|--------------|
| <b>TILLGÅNGAR</b>                        |     |              |              |
| <b>Anläggningstillgångar</b>             |     |              |              |
| <i>Finansiella anläggningstillgångar</i> |     |              |              |
| Långfristiga värdepappersinnehav         | 2   | 2 400        | 2 326        |
|                                          |     | <b>2 400</b> | <b>2 326</b> |
| <b>Summa anläggningstillgångar</b>       |     | <b>2 400</b> | <b>2 326</b> |
| <b>Omsättningstillgångar</b>             |     |              |              |
| <i>Kassa och bank</i>                    |     | 39           | 44           |
| <b>Summa omsättningstillgångar</b>       |     | <b>39</b>    | <b>44</b>    |
| <b>SUMMA TILLGÅNGAR</b>                  |     | <b>2 439</b> | <b>2 370</b> |

**Balansräkning**

|                                           | Not | 2019-12-31   | 2018-12-31   |
|-------------------------------------------|-----|--------------|--------------|
| <b>EGET KAPITAL OCH SKULDER</b>           |     |              |              |
| <b>Eget kapital</b>                       |     |              |              |
| <i>Bundet eget kapital</i>                |     |              |              |
| Bundet eget kapital vid årets början      |     | 1 873        | 1 834        |
| Kapitalisering                            |     | 7            | 9            |
| Realisationsresultat                      |     | -            | 30           |
| <i>Bundet eget kapital vid årets slut</i> |     | <b>1 880</b> | <b>1 873</b> |
| <i>Fritt eget kapital</i>                 |     |              |              |
| Fritt eget kapital vid årets början       |     | 471          | 359          |
| Kapitalisering                            |     | -7           | -9           |
| Realisationsresultat                      |     | -            | -30          |
| Årets resultat                            |     | 69           | 151          |
| <i>Fritt eget kapital vid årets slut</i>  |     | <b>533</b>   | <b>471</b>   |
| <b>Summa eget kapital</b>                 |     | <b>2 413</b> | <b>2 344</b> |
| <i>Kortfristiga skulder</i>               |     |              |              |
| Beviljade, ej utbetalda bidrag            |     | 22           | 22           |
| Övriga skulder                            |     | 4            | 4            |
| <b>Summa kortfristiga skulder</b>         |     | <b>26</b>    | <b>26</b>    |
| <b>SUMMA EGET KAPITAL OCH SKULDER</b>     |     | <b>2 439</b> | <b>2 370</b> |

**NOTER**

***Redovisnings- och värderingsprinciper***

**Allmänna upplysningar**

Årsredovisningen är upprättad i enlighet med årsredovisningslagen och BFNAR 2016:10  
Årsredovisning i mindre företag (K2).

***Noter till resultaträkningen***

**Not 1 Resultat från övriga finansiella anläggningstillgångar**

|                     | <b>2019</b> | <b>2018</b> |
|---------------------|-------------|-------------|
| Realisationsvinster | -           | 61          |
|                     | <b>0</b>    | <b>61</b>   |

***Noter till balansräkningen***

**Not 2 Långfristiga värdepappersinnehav**

|                                          | <b>2019</b>  | <b>2018</b>  |
|------------------------------------------|--------------|--------------|
| <i>Akkumulerade anskaffningsvärden</i>   |              |              |
| Vid årets ingång                         | 2 326        | 2 210        |
| Nettoförändringar i kapitalförvaltningen | 74           | 116          |
|                                          | <b>2 400</b> | <b>2 326</b> |

**Utgående bokfört värde**

**2 400      2 326**

Beloppet avser fondens andel av det samförvaltade kapitalet.

Min revisionsberättelse har lämnats 2020-

Anders Pålhed  
Auktoriserad revisor

Årsredovisningen är upprättad i tusental svenska kronor (tkr) om inte annat anges.

## **FÖRVALTNINGSBERÄTTELSE**

### **Verksamheten**

*Allmänt om verksamheten*

Stiftelsens syfte är att främja vetenskaplig forskning vid Universitetssjukhuset i Örebro angående cancersjukdomar.

Stiftelsen har sitt säte i Örebro.

*Främjande av ändamålet*

Under 2019 har två bidrag beviljats med 121 698 kr.

48 300 kr till Christoffer Andersén, Avdelningen för sjukhusfysik, USÖ.

73 398 kr till Maria Sund, Onkologiska kliniken, USÖ.

Forskningskommitténs ordförande beslutar om disposition ur stiftelsen.

### **Flerårsöversikt (tkr)**

| År                   | 2019 | 2018 | 2017 | 2016  |
|----------------------|------|------|------|-------|
| Stiftelsens intäkter | 56   | 118  | 78   | 19    |
| Årets resultat       | 51   | 113  | 95   | 1 288 |
| Fritt eget kapital   | 45   | 121  | 112  | 44    |
| Beslutade bidrag     | 121  | 74   | -    | -     |

I övrigt hänvisas till nedanstående resultat- och balansräkningar

### **Resultaträkning**

|                                                 | Not | 2019      | 2018       |
|-------------------------------------------------|-----|-----------|------------|
| <b>Stiftelsens intäkter</b>                     |     |           |            |
| Utdelningar                                     |     | 56        | 72         |
|                                                 |     | <b>56</b> | <b>72</b>  |
| <b>Stiftelsens kostnader</b>                    |     |           |            |
| Övriga externa kostnader                        |     | -5        | -5         |
|                                                 |     | <b>-5</b> | <b>-5</b>  |
| <b>Rörelseresultat</b>                          |     | <b>51</b> | <b>67</b>  |
| <b>Finansiella poster</b>                       |     |           |            |
| Resultat från övriga finansiella anl.tillgångar | 1   | -         | 46         |
|                                                 |     | <b>0</b>  | <b>46</b>  |
| <b>Årets resultat</b>                           |     | <b>51</b> | <b>113</b> |

**EINAR OCH MAJA GUSTAFSSONS STIFTELSE,  
SÄRFOND 17  
ORGANISATIONSNUMMER 875001-6019**

Bilaga 18  
Sid 2(3)

**Balansräkning**

|                                          | Not | 2019-12-31   | 2018-12-31   |
|------------------------------------------|-----|--------------|--------------|
| <b>TILLGÅNGAR</b>                        |     |              |              |
| <b>Anläggningstillgångar</b>             |     |              |              |
| <i>Finansiella anläggningstillgångar</i> |     |              |              |
| Långfristiga värdepappersinnehav         | 2   | 1 828        | 1772         |
|                                          |     | <b>1 828</b> | <b>1772</b>  |
| <b>Summa anläggningstillgångar</b>       |     | <b>1 828</b> | <b>1772</b>  |
| <b>Omsättningstillgångar</b>             |     |              |              |
| <i>Kassa och bank</i>                    |     | 83           | 127          |
| <b>Summa omsättningstillgångar</b>       |     | <b>83</b>    | <b>127</b>   |
| <b>SUMMA TILLGÅNGAR</b>                  |     | <b>1 911</b> | <b>1 899</b> |

**Balansräkning**

|                                           | Not | 2019-12-31   | 2018-12-31   |
|-------------------------------------------|-----|--------------|--------------|
| <b>EGET KAPITAL OCH SKULDER</b>           |     |              |              |
| <b>Eget kapital</b>                       |     |              |              |
| <i>Bundet eget kapital</i>                |     |              |              |
| Bundet eget kapital vid årets början      |     | 1 699        | 1669         |
| Kapitalisering                            |     | 5            | 7            |
| Realisationsresultat                      |     | -            | 23           |
| <i>Bundet eget kapital vid årets slut</i> |     | <b>1 704</b> | <b>1 699</b> |
| <i>Fritt eget kapital</i>                 |     |              |              |
| Fritt eget kapital vid årets början       |     | 121          | 112          |
| Kapitalisering                            |     | -5           | -7           |
| Realisationsresultat                      |     | -            | -23          |
| Beslutade bidrag                          |     | -121         | -74          |
| Årets resultat                            |     | 51           | 113          |
| <i>Fritt eget kapital vid årets slut</i>  |     | <b>46</b>    | <b>121</b>   |
| <b>Summa eget kapital</b>                 |     | <b>1 750</b> | <b>1 820</b> |
| <i>Kortfristiga skulder</i>               |     |              |              |
| Beviljade, ej utbetalda bidrag            |     | 156          | 74           |
| Övriga skulder                            |     | 5            | 5            |
| <b>Summa kortfristiga skulder</b>         |     | <b>161</b>   | <b>79</b>    |
| <b>SUMMA EGET KAPITAL OCH SKULDER</b>     |     | <b>1 911</b> | <b>1 899</b> |

## NOTER

### *Redovisnings- och värderingsprinciper*

#### **Allmänna upplysningar**

Årsredovisningen är upprättad i enlighet med årsredovisningslagen och BFNAR 2016:10  
Årsredovisning i mindre företag (K2).

#### **Noter till resultaträkningen**

| <b>Not 1</b> | <b>Resultat från övriga finansiella anläggningstillgångar</b> | <b>2019</b> | <b>2018</b> |
|--------------|---------------------------------------------------------------|-------------|-------------|
|              | Realisationsvinster                                           | -           | 46          |
|              |                                                               | <b>0</b>    | <b>46</b>   |

#### **Noter till balansräkningen**

| <b>Not 2</b> | <b>Långfristiga värdepappersinnehav</b>  | <b>2019</b>  | <b>2018</b> |
|--------------|------------------------------------------|--------------|-------------|
|              | <i>Akkumulerade anskaffningsvärden</i>   |              |             |
|              | Vid årets ingång                         | 1772         | 1728        |
|              | Nettoförändringar i kapitalförvaltningen | 56           | 44          |
|              |                                          | <b>1 828</b> | <b>1772</b> |
|              | <b>Utgående bokfört värde</b>            | <b>1 828</b> | <b>1772</b> |

Beloppet avser fondens andel av det samförvaltade kapitalet.

Min revisionsberättelse har lämnats 2020-

Anders Pålhed  
Auktoriserad revisor

Årsredovisningen är upprättad i tusental svenska kronor (tkr) om inte annat anges.

## **FÖRVALTNINGSBERÄTTELSE**

### **Verksamheten**

#### *Allmänt om verksamheten*

Stiftelsens syfte är att främja den forskning som bedrivs vid Ögonkliniken, Universitetssjukhuset i Örebro, främst att användas vid forskning kring grön starr.

Stiftelsen har sitt säte i Örebro.

#### *Främjande av ändamålet*

Under 2019 har bidrag beviljats med 25 000 kr till

Pia Lundgren, Ögonkliniken.

Forskningskommitténs ordförande beslutar om disposition ur stiftelsen.

### **Flerårsöversikt (tkr)**

| År                   | 2019  | 2018  | 2017 | 2016 |
|----------------------|-------|-------|------|------|
| Stiftelsens intäkter | 103   | 216   | 136  | 124  |
| Årets resultat       | 97    | 211   | 131  | 119  |
| Fritt eget kapital   | 1 183 | 1 121 | 965  | 754  |
| Beslutade bidrag     | 25    | -     | -    | -    |

I övrigt hänvisas till nedanstående resultat- och balansräkningar

### **Resultaträkning**

|                                                 | Not | 2019       | 2018       |
|-------------------------------------------------|-----|------------|------------|
| <b>Stiftelsens intäkter</b>                     |     |            |            |
| Utdelningar                                     |     | 103        | 132        |
|                                                 |     | <b>103</b> | <b>132</b> |
| <b>Stiftelsens kostnader</b>                    |     |            |            |
| Övriga externa kostnader                        |     | -6         | -5         |
|                                                 |     | <b>-6</b>  | <b>-5</b>  |
| <b>Rörelseresultat</b>                          |     | <b>97</b>  | <b>127</b> |
| <b>Finansiella poster</b>                       |     |            |            |
| Resultat från övriga finansiella anl.tillgångar | 1   | -          | 84         |
|                                                 |     | <b>0</b>   | <b>84</b>  |
| <b>Årets resultat</b>                           |     | <b>97</b>  | <b>211</b> |



**STIFTELSEN FÖR JOHN ERIKSSONS FOND,  
SÄRFOND 19  
ORGANISATIONSNUMMER 875001-6027**

Bilaga 19  
Sid 2(3)

**Balansräkning**

|                                          | Not | 2019-12-31   | 2018-12-31   |
|------------------------------------------|-----|--------------|--------------|
| <b>TILLGÅNGAR</b>                        |     |              |              |
| <b>Anläggningstillgångar</b>             |     |              |              |
| <i>Finansiella anläggningstillgångar</i> |     |              |              |
| Långfristiga värdepappersinnehav         | 2   | 3 329        | 3 226        |
|                                          |     | <b>3 329</b> | <b>3 226</b> |
| <b>Summa anläggningstillgångar</b>       |     | <b>3 329</b> | <b>3 226</b> |
| <b>Omsättningstillgångar</b>             |     |              |              |
| <i>Kassa och bank</i>                    |     | 19           | 25           |
| <b>Summa omsättningstillgångar</b>       |     | <b>19</b>    | <b>25</b>    |
| <b>SUMMA TILLGÅNGAR</b>                  |     | <b>3 348</b> | <b>3 251</b> |

**Balansräkning**

|                                           | Not | 2019-12-31   | 2018-12-31   |
|-------------------------------------------|-----|--------------|--------------|
| <b>EGET KAPITAL OCH SKULDER</b>           |     |              |              |
| <b>Eget kapital</b>                       |     |              |              |
| <i>Bundet eget kapital</i>                |     |              |              |
| Bundet eget kapital vid årets början      |     | 2 125        | 2 070        |
| Kapitalisering                            |     | 10           | 13           |
| Realisationsresultat                      |     | -            | 42           |
| <i>Bundet eget kapital vid årets slut</i> |     | <b>2 135</b> | <b>2 125</b> |
| <i>Fritt eget kapital</i>                 |     |              |              |
| Fritt eget kapital vid årets början       |     | 1121         | 965          |
| Kapitalisering                            |     | -10          | -13          |
| Realisationsresultat                      |     | -            | -42          |
| Beslutade bidrag                          |     | -25          | -            |
| Årets resultat                            |     | 97           | 211          |
| <i>Fritt eget kapital vid årets slut</i>  |     | <b>1183</b>  | <b>1121</b>  |
| <b>Summa eget kapital</b>                 |     | <b>3 318</b> | <b>3 246</b> |
| <i>Kortfristiga skulder</i>               |     |              |              |
| Beviljade, ej utbetalda bidrag            |     | 25           | -            |
| Övriga skulder                            |     | 5            | 5            |
| <b>Summa kortfristiga skulder</b>         |     | <b>30</b>    | <b>5</b>     |
| <b>SUMMA EGET KAPITAL OCH SKULDER</b>     |     | <b>3 348</b> | <b>3 251</b> |

**NOTER**

***Redovisnings- och värderingsprinciper***

**Allmänna upplysningar**

Årsredovisningen är upprättad i enlighet med årsredovisningslagen och BFNAR 2016:10  
Årsredovisning i mindre företag (K2).

***Noter till resultaträkningen***

**Not 1 Resultat från övriga finansiella anläggningstillgångar**

|                     | <b>2019</b> | <b>2018</b> |
|---------------------|-------------|-------------|
| Realisationsvinster | -           | 84          |
|                     | <b>0</b>    | <b>84</b>   |

***Noter till balansräkningen***

**Not 2 Långfristiga värdepappersinnehav**

|                                          | <b>2019</b>  | <b>2018</b>  |
|------------------------------------------|--------------|--------------|
| <i>Akkumulerade anskaffningsvärden</i>   |              |              |
| Vid årets ingång                         | 3 226        | 3 010        |
| Nettoförändringar i kapitalförvaltningen | 103          | 216          |
|                                          | <b>3 329</b> | <b>3 226</b> |

**Utgående bokfört värde**

**3 329                      3 226**

Beloppet avser fondens andel av det samförvaltade kapitalet.

Min revisionsberättelse har lämnats 2020-

Anders Pålhed  
Auktoriserad revisor

Årsredovisningen är upprättad i tusental svenska kronor (tkr) om inte annat anges.

## **FÖRVALTNINGSBERÄTTELSE**

### **Verksamheten**

#### *Allmänt om verksamheten*

Stiftelsens syfte är att främja vetenskaplig forskning avseende i första hand njursjukdomar, men detta önskemål skall inte utgöra något hinder för att stiftelsens tillgångar användes för vetenskaplig forskning angående andra sjukdomar inom Universitetssjukhuset i Örebro.

Stiftelsen har sitt säte i Örebro.

#### *Främjande av ändamålet*

Under 2019 har bidrag beviljats med 31 752 kr till Anna-Karin Bäck, Röntgenkliniken.

Forskningskommitténs ordförande beslutar om disposition ur stiftelsen.

### **Flerårsöversikt (tkr)**

| År                   | 2019 | 2018 | 2017 | 2016 |
|----------------------|------|------|------|------|
| Stiftelsens intäkter | 7    | 15   | 9    | 9    |
| Årets resultat       | 3    | 11   | 6    | 6    |
| Fritt eget kapital   | 23   | 31   | 24   | 40   |
| Beslutade bidrag     | 32   | -    | 21   | -    |

I övrigt hänvisas till nedanstående resultat- och balansräkningar

### **Resultaträkning**

|                                                 | Not | 2019      | 2018      |
|-------------------------------------------------|-----|-----------|-----------|
| <b>Stiftelsens intäkter</b>                     |     |           |           |
| Utdelningar                                     |     | 7         | 9         |
|                                                 |     | <u>7</u>  | <u>9</u>  |
| <b>Stiftelsens kostnader</b>                    |     |           |           |
| Övriga externa kostnader                        |     | -4        | -4        |
|                                                 |     | <u>-4</u> | <u>-4</u> |
| <b>Rörelseresultat</b>                          |     | <b>3</b>  | <b>5</b>  |
| <b>Finansiella poster</b>                       |     |           |           |
| Resultat från övriga finansiella anl.tillgångar | 1   | -         | 6         |
|                                                 |     | <u>0</u>  | <u>6</u>  |
| <b>Årets resultat</b>                           |     | <b>3</b>  | <b>11</b> |

**Balansräkning**

|                                          | Not | 2019-12-31 | 2018-12-31 |
|------------------------------------------|-----|------------|------------|
| <b>TILLGÅNGAR</b>                        |     |            |            |
| <b>Anläggningstillgångar</b>             |     |            |            |
| <i>Finansiella anläggningstillgångar</i> |     |            |            |
| Långfristiga värdepappersinnehav         | 2   | 225        | 218        |
|                                          |     | <b>225</b> | <b>218</b> |
| <b>Summa anläggningstillgångar</b>       |     | <b>225</b> | <b>218</b> |
| <b>Omsättningstillgångar</b>             |     |            |            |
| <i>Kassa och bank</i>                    |     | 74         | 78         |
| <b>Summa omsättningstillgångar</b>       |     | <b>74</b>  | <b>78</b>  |
| <b>SUMMA TILLGÅNGAR</b>                  |     | <b>299</b> | <b>296</b> |

**Balansräkning**

|                                           | Not | 2019-12-31 | 2018-12-31 |
|-------------------------------------------|-----|------------|------------|
| <b>EGET KAPITAL OCH SKULDER</b>           |     |            |            |
| <b>Eget kapital</b>                       |     |            |            |
| <i>Bundet eget kapital</i>                |     |            |            |
| Bundet eget kapital vid årets början      |     | 240        | 236        |
| Kapitalisering                            |     | -          | 1          |
| Realisationsresultat                      |     | -          | 3          |
| <i>Bundet eget kapital vid årets slut</i> |     | <b>240</b> | <b>240</b> |
| <i>Fritt eget kapital</i>                 |     |            |            |
| Fritt eget kapital vid årets början       |     | 31         | 24         |
| Kapitalisering                            |     | -          | -1         |
| Realisationsresultat                      |     | -          | -3         |
| Beslutade bidrag                          |     | -32        | -          |
| Återförda bidrag                          |     | 21         | -          |
| Årets resultat                            |     | 3          | 11         |
| <i>Fritt eget kapital vid årets slut</i>  |     | <b>23</b>  | <b>31</b>  |
| <b>Summa eget kapital</b>                 |     | <b>263</b> | <b>271</b> |
| <i>Kortfristiga skulder</i>               |     |            |            |
| Beviljade, ej utbetalda bidrag            |     | 32         | 21         |
| Övriga skulder                            |     | 4          | 4          |
| <b>Summa kortfristiga skulder</b>         |     | <b>36</b>  | <b>25</b>  |
| <b>SUMMA EGET KAPITAL OCH SKULDER</b>     |     | <b>299</b> | <b>296</b> |

**NOTER**

***Redovisnings- och värderingsprinciper***

**Allmänna upplysningar**

Årsredovisningen är upprättad i enlighet med årsredovisningslagen och BFNAR 2016:10  
Årsredovisning i mindre företag (K2).

***Noter till resultaträkningen***

**Not 1 Resultat från övriga finansiella anläggningstillgångar**

|                     | <b>2019</b> | <b>2018</b> |
|---------------------|-------------|-------------|
| Realisationsvinster | -           | 6           |
|                     | <u>0</u>    | <u>6</u>    |

***Noter till balansräkningen***

**Not 2 Långfristiga värdepappersinnehav**

|                                          | <b>2019</b> | <b>2018</b> |
|------------------------------------------|-------------|-------------|
| <i>Akkumulerade anskaffningsvärden</i>   |             |             |
| Vid årets ingång                         | 218         | 203         |
| Nettoförändringar i kapitalförvaltningen | 7           | 15          |
|                                          | <u>225</u>  | <u>218</u>  |

**Utgående bokfört värde** **225** **218**

Beloppet avser fondens andel av det samförvaltade kapitalet.

Min revisionsberättelse har lämnats 2020-

Anders Pålhed  
Auktoriserad revisor

Årsredovisningen är upprättad i tusental svenska kronor (tkr) om inte annat anges.

## **FÖRVALTNINGSBERÄTTELSE**

### **Verksamheten**

#### *Allmänt om verksamheten*

Stiftelsens syfte är att lämna bidrag för beredande av semestervistelse åt i första hand psykiskt utvecklingsstörda barn och i andra hand vuxna psykiskt utvecklingsstörda inom hela landstingsområdet.

Stiftelsen har sitt säte i Örebro.

#### *Främjande av ändamålet*

Under 2019 har bidrag beviljats med 74 000 kr till 13 personer. Bidragen har varierat i storlek mellan 2 000 kr och 15 000 kr per person.

Stabschefen för Hälso- och sjukvårdsstaben vid Regionkansliet beslutar om utbetalning ur stiftelsen.

### **Flerårsöversikt (tkr)**

| År                   | 2019 | 2018 | 2017 | 2016 |
|----------------------|------|------|------|------|
| Stiftelsens intäkter | 18   | 45   | 33   | 38   |
| Årets resultat       | 13   | 41   | 29   | 34   |
| Fritt eget kapital   | 19   | 81   | 154  | 183  |
| Beslutade bidrag     | 74   | 103  | 55   | 46   |

I övrigt hänvisas till nedanstående resultat- och balansräkningar

### **Resultaträkning**

|                                                 | Not | 2019      | 2018      |
|-------------------------------------------------|-----|-----------|-----------|
| <b>Stiftelsens intäkter</b>                     |     |           |           |
| Utdelningar                                     |     | 18        | 27        |
|                                                 |     | <b>18</b> | <b>27</b> |
| <b>Stiftelsens kostnader</b>                    |     |           |           |
| Övriga externa kostnader                        |     | -5        | -4        |
|                                                 |     | <b>-5</b> | <b>-4</b> |
| <b>Rörelseresultat</b>                          |     | <b>13</b> | <b>23</b> |
| <b>Finansiella poster</b>                       |     |           |           |
| Resultat från övriga finansiella anl.tillgångar | 1   | -         | 18        |
|                                                 |     | <b>0</b>  | <b>18</b> |
| <b>Årets resultat</b>                           |     | <b>13</b> | <b>41</b> |

**STIFTELSEN FÖR VIKTOR OCH MARY  
JANSSONS DONATION, SÄRFOND 21  
ORGANISATIONSNUMMER 875001-6068**

Bilaga 21  
Sid 2(3)

**Balansräkning**

|                                          | Not | 2019-12-31 | 2018-12-31 |
|------------------------------------------|-----|------------|------------|
| <b>TILLGÅNGAR</b>                        |     |            |            |
| <b>Anläggningstillgångar</b>             |     |            |            |
| <i>Finansiella anläggningstillgångar</i> |     |            |            |
| Långfristiga värdepappersinnehav         | 2   | 583        | 675        |
|                                          |     | <b>583</b> | <b>675</b> |
| <b>Summa anläggningstillgångar</b>       |     | <b>583</b> | <b>675</b> |
| <b>Omsättningstillgångar</b>             |     |            |            |
| <i>Kassa och bank</i>                    |     | 110        | 79         |
| <b>Summa omsättningstillgångar</b>       |     | <b>110</b> | <b>79</b>  |
| <b>SUMMA TILLGÅNGAR</b>                  |     | <b>693</b> | <b>754</b> |

**Balansräkning**

|                                           | Not | 2019-12-31 | 2018-12-31 |
|-------------------------------------------|-----|------------|------------|
| <b>EGET KAPITAL OCH SKULDER</b>           |     |            |            |
| <b>Eget kapital</b>                       |     |            |            |
| <i>Bundet eget kapital</i>                |     |            |            |
| Bundet eget kapital vid årets början      |     | 669        | 658        |
| Kapitalisering                            |     | 1          | 2          |
| Realisationsresultat                      |     | -          | 9          |
| <i>Bundet eget kapital vid årets slut</i> |     | <b>670</b> | <b>669</b> |
| <i>Fritt eget kapital</i>                 |     |            |            |
| Fritt eget kapital vid årets början       |     | 81         | 154        |
| Kapitalisering                            |     | -1         | -2         |
| Realisationsresultat                      |     | -          | -9         |
| Beslutade bidrag                          |     | -74        | -103       |
| Årets resultat                            |     | 13         | 41         |
| <i>Fritt eget kapital vid årets slut</i>  |     | <b>19</b>  | <b>81</b>  |
| <b>Summa eget kapital</b>                 |     | <b>689</b> | <b>750</b> |
| <b>Kortfristiga skulder</b>               |     |            |            |
| Övriga skulder                            |     | 4          | 4          |
| <b>Summa kortfristiga skulder</b>         |     | <b>4</b>   | <b>4</b>   |
| <b>SUMMA EGET KAPITAL OCH SKULDER</b>     |     | <b>693</b> | <b>754</b> |

**NOTER**

***Redovisnings- och värderingsprinciper***

**Allmänna upplysningar**

Årsredovisningen är upprättad i enlighet med årsredovisningslagen och BFNAR 2016:10  
Årsredovisning i mindre företag (K2).

***Noter till resultaträkningen***

**Not 1 Resultat från övriga finansiella anläggningstillgångar**

|                     | <b>2019</b>    | <b>2018</b>     |
|---------------------|----------------|-----------------|
| Realisationsvinster | -              | 18              |
|                     | <hr/> <b>0</b> | <hr/> <b>18</b> |

***Noter till balansräkningen***

**Not 2 Långfristiga värdepappersinnehav**

|                                          | <b>2019</b>      | <b>2018</b>      |
|------------------------------------------|------------------|------------------|
| <i>Akkumulerade anskaffningsvärden</i>   |                  |                  |
| Vid årets ingång                         | 675              | 730              |
| Nettoförändringar i kapitalförvaltningen | -92              | -55              |
|                                          | <hr/> <b>583</b> | <hr/> <b>675</b> |

**Utgående bokfört värde**

**583                      675**

Beloppet avser fondens andel av det samförvaltade kapitalet.

Min revisionsberättelse har lämnats 2020-

Anders Pålhed  
Auktoriserad revisor



**STIFTELSEN FÖR VIVAN OCH GUNNAR  
KNUTSSONS FOND FÖR HJÄRT- OCH  
KÄRLFORSKNING, SÄRFOND 22  
ORGANISATIONSNUMMER 875001-7660**

Bilaga 22

Sid 1(3)

Årsredovisningen är upprättad i tusental svenska kronor (tkr) om inte annat anges.

**FÖRVALTNINGSBERÄTTELSE**

**Verksamheten**

*Allmänt om verksamheten*

Stiftelsens syfte är att främja hjärt- och kärlforskning vid Universitetssjukhuset i Örebro.

Stiftelsen har sitt säte i Örebro.

*Främjande av ändamålet*

Under 2019 har fyra bidrag beviljats med 392 137 kr.

79 407 kr till Shalan Fadl, Barnkliniken, USÖ.

130 232 kr till Emma Adolfsson, GMP-faciliteten.

26 873 kr till Demir Djekic, Hjärt-lung-fysiologiska klin, USÖ.

155 625 kr till Anders Wickbom, Kärl-Thoraxklin, USÖ.

Forskningskommitténs ordförande beslutar om disposition ur stiftelsen.

**Flerårsöversikt (tkr)**

| År                   | 2019 | 2018 | 2017 | 2016 |
|----------------------|------|------|------|------|
| Stiftelsens intäkter | 228  | 446  | 295  | 288  |
| Årets resultat       | 219  | 437  | 287  | 421  |
| Fritt eget kapital   | 289  | 393  | 258  | 608  |
| Beslutade bidrag     | 392  | 258  | 608  | 44   |

I övrigt hänvisas till nedanstående resultat- och balansräkningar

**Resultaträkning**

|                                                 | Not | 2019       | 2018       |
|-------------------------------------------------|-----|------------|------------|
| <b>Stiftelsens intäkter</b>                     |     |            |            |
| Utdelningar                                     |     | 228        | 272        |
|                                                 |     | <b>228</b> | <b>272</b> |
| <b>Stiftelsens kostnader</b>                    |     |            |            |
| Övriga externa kostnader                        |     | -9         | -9         |
|                                                 |     | <b>-9</b>  | <b>-9</b>  |
| <b>Rörelseresultat</b>                          |     | <b>219</b> | <b>263</b> |
| <b>Finansiella poster</b>                       |     |            |            |
| Resultat från övriga finansiella anl.tillgångar | 1   | -          | 174        |
|                                                 |     | <b>0</b>   | <b>174</b> |
| <b>Årets resultat</b>                           |     | <b>219</b> | <b>437</b> |

**STIFTELSEN FÖR VIVAN OCH GUNNAR  
KNUTSSONS FOND FÖR HJÄRT- OCH  
KÄRLFORSKNING, SÄRFOND 22  
ORGANISATIONSNUMMER 875001-7660  
Balansräkning**

Bilaga 22  
Sid 2(3)

|                                             | Not | 2019-12-31   | 2018-12-31   |
|---------------------------------------------|-----|--------------|--------------|
| <b>TILLGÅNGAR</b>                           |     |              |              |
| <b>Anläggningstillgångar</b>                |     |              |              |
| <i>Finansiella anläggningstillgångar</i>    |     |              |              |
| Långfristiga värdepappersinnehav            | 2   | 7 381        | 6 654        |
|                                             |     | <b>7 381</b> | <b>6 654</b> |
| <b>Summa anläggningstillgångar</b>          |     | <b>7 381</b> | <b>6 654</b> |
| <b>Omsättningstillgångar</b>                |     |              |              |
| <i>Kassa och bank</i>                       |     | 669          | 673          |
| <b>Summa omsättningstillgångar</b>          |     | <b>669</b>   | <b>673</b>   |
| <b>SUMMA TILLGÅNGAR</b>                     |     | <b>8 050</b> | <b>7 327</b> |
| <b>Balansräkning</b>                        |     |              |              |
|                                             | Not | 2019-12-31   | 2018-12-31   |
| <b>EGET KAPITAL OCH SKULDER</b>             |     |              |              |
| <b>Eget kapital</b>                         |     |              |              |
| <i>Bundet eget kapital</i>                  |     |              |              |
| <i>Bundet eget kapital vid årets början</i> |     | 6 408        | 5 862        |
| Kapitalisering                              |     | 22           | 26           |
| Realisationsresultat                        |     | -            | 87           |
| Erhållna gåvor                              |     | 921          | 433          |
| <i>Bundet eget kapital vid årets slut</i>   |     | <b>7 351</b> | <b>6 408</b> |
| <i>Fritt eget kapital</i>                   |     |              |              |
| <i>Fritt eget kapital vid årets början</i>  |     | 393          | 258          |
| Kapitalisering                              |     | -22          | -26          |
| Realisationsresultat                        |     | -            | -87          |
| Beslutade bidrag                            |     | -392         | -258         |
| Återförda bidrag                            |     | 91           | 69           |
| Årets resultat                              |     | 219          | 437          |
| <i>Fritt eget kapital vid årets slut</i>    |     | <b>289</b>   | <b>393</b>   |
| <b>Summa eget kapital</b>                   |     | <b>7 640</b> | <b>6 801</b> |

**STIFTELSEN FÖR VIVAN OCH GUNNAR  
KNUTSSONS FOND FÖR HJÄRT- OCH  
KÄRLFORSKNING, SÄRFOND 22  
ORGANISATIONSNUMMER 875001-7660**

Bilaga 22  
Sid 3(3)

|                                       | 2019-12-31   | 2018-12-31   |
|---------------------------------------|--------------|--------------|
| <b><i>Kortfristiga skulder</i></b>    |              |              |
| Beviljade, ej utbetalda bidrag        | 402          | 518          |
| Övriga skulder                        | 8            | 8            |
| <b>Summa kortfristiga skulder</b>     | <b>410</b>   | <b>526</b>   |
| <b>SUMMA EGET KAPITAL OCH SKULDER</b> | <b>8 050</b> | <b>7 327</b> |

**NOTER**

***Redovisnings- och värderingsprinciper***

**Allmänna upplysningar**

Årsredovisningen är upprättad i enlighet med årsredovisningslagen och BFNAR 2016:10  
Årsredovisning i mindre företag (K2).

***Noter till resultaträkningen***

**Not 1 Resultat från övriga finansiella anläggningstillgångar**

|                     | 2019     | 2018       |
|---------------------|----------|------------|
| Realisationsvinster | -        | 174        |
|                     | <b>0</b> | <b>174</b> |

***Noter till balansräkningen***

**Not 2 Långfristiga värdepappersinnehav**

|                                               | 2019         | 2018         |
|-----------------------------------------------|--------------|--------------|
| <b><i>Akkumulerade anskaffningsvärden</i></b> |              |              |
| Vid årets ingång                              | 6 654        | 6 508        |
| Nettoförändringar i kapitalförvaltningen      | 727          | 146          |
|                                               | <b>7 381</b> | <b>6 654</b> |

**Utgående bokfört värde** 7 381 6 654

Beloppet avser fondens andel av det samförvaltade kapitalet.

Min revisionsberättelse har lämnats 2020-

Anders Pålhed  
Auktoriserad revisor

**STIFTELSEN FÖR JOHN G HALLBOMS  
FOND FÖR MEDICINSK FORSKNING,  
SÄRFOND 23  
ORGANISATIONSNUMMER 875001-6043**

Bilaga 23  
Sid 1(3)

Årsredovisningen är upprättad i tusental svenska kronor (tkr) om inte annat anges.

**FÖRVALTNINGSBERÄTTELSE**

**Verksamheten**

*Allmänt om verksamheten*

Stiftelsens syfte är att främja forskning avseende tumör- samt hjärt- och kärlsjukdomar inom hela landstingsområdet.

Stiftelsen har sitt säte i Örebro.

*Främjande av ändamålet*

Under 2019 har bidrag beviljats med 2 500 kr till Christoffer Andersén, Avdelningen för sjukhusfysik. Forskningskommitténs ordförande beslutar om disposition ur stiftelsen.

**Flerårsöversikt (tkr)**

| År                   | 2019 | 2018 | 2017 | 2016 |
|----------------------|------|------|------|------|
| Stiftelsens intäkter | 7    | 16   | 11   | 10   |
| Årets resultat       | 3    | 12   | 8    | 7    |
| Fritt eget kapital   | 15   | 14   | 7    | 15   |
| Beslutade bidrag     | 2    | 1    | 15   | -    |

I övrigt hänvisas till nedanstående resultat- och balansräkningar

**Resultaträkning**

|                                                 | Not | 2019      | 2018      |
|-------------------------------------------------|-----|-----------|-----------|
| <b>Stiftelsens intäkter</b>                     |     |           |           |
| Utdelningar                                     |     | 7         | 10        |
|                                                 |     | <u>7</u>  | <u>10</u> |
| <b>Stiftelsens kostnader</b>                    |     |           |           |
| Övriga externa kostnader                        |     | -4        | -4        |
|                                                 |     | <u>-4</u> | <u>-4</u> |
| <b>Rörelseresultat</b>                          |     | <b>3</b>  | <b>6</b>  |
| <b>Finansiella poster</b>                       |     |           |           |
| Resultat från övriga finansiella anl.tillgångar | 1   | -         | 6         |
|                                                 |     | <u>0</u>  | <u>6</u>  |
| <b>Årets resultat</b>                           |     | <b>3</b>  | <b>12</b> |

**STIFTELSEN FÖR JOHN G HALLBOMS  
FOND FÖR MEDICINSK FORSKNING,  
SÄRFOND 23  
ORGANISATIONSNUMMER 875001-6043**

Bilaga 23  
Sid 2(3)

| Balansräkning                            | Not        | 2019-12-31        | 2018-12-31        |
|------------------------------------------|------------|-------------------|-------------------|
| <b>TILLGÅNGAR</b>                        |            |                   |                   |
| <b>Anläggningstillgångar</b>             |            |                   |                   |
| <i>Finansiella anläggningstillgångar</i> |            |                   |                   |
| Långfristiga värdepappersinnehav         | 2          | 239               | 232               |
|                                          |            | <b>239</b>        | <b>232</b>        |
| <b>Summa anläggningstillgångar</b>       |            | <b>239</b>        | <b>232</b>        |
| <b>Omsättningstillgångar</b>             |            |                   |                   |
| <i>Kassa och bank</i>                    |            | 35                | 39                |
| <b>Summa omsättningstillgångar</b>       |            | <b>35</b>         | <b>39</b>         |
| <b>SUMMA TILLGÅNGAR</b>                  |            | <b>274</b>        | <b>271</b>        |
| <b>Balansräkning</b>                     |            |                   |                   |
| <b>EGET KAPITAL OCH SKULDER</b>          | <b>Not</b> | <b>2019-12-31</b> | <b>2018-12-31</b> |
| <b>Eget kapital</b>                      |            |                   |                   |
| <i>Bundet eget kapital</i>               |            |                   |                   |
| Bundet eget kapital vid årets början     |            | 238               | 234               |
| Kapitalisering                           |            | -                 | 1                 |
| Realisationsresultat                     |            | -                 | 3                 |
| Bundet eget kapital vid årets slut       |            | <b>238</b>        | <b>238</b>        |
| <i>Fritt eget kapital</i>                |            |                   |                   |
| Fritt eget kapital vid årets början      |            | 14                | 7                 |
| Kapitalisering                           |            | -                 | -1                |
| Realisationsresultat                     |            | -                 | -3                |
| Beslutade bidrag                         |            | -2                | -1                |
| Årets resultat                           |            | 3                 | 12                |
| Fritt eget kapital vid årets slut        |            | <b>15</b>         | <b>14</b>         |
| <b>Summa eget kapital</b>                |            | <b>253</b>        | <b>252</b>        |
| <i>Kortfristiga skulder</i>              |            |                   |                   |
| Beviljade, ej utbetalda bidrag           |            | 17                | 16                |
| Övriga skulder                           |            | 4                 | 3                 |
| <b>Summa kortfristiga skulder</b>        |            | <b>21</b>         | <b>19</b>         |
| <b>SUMMA EGET KAPITAL OCH SKULDER</b>    |            | <b>274</b>        | <b>271</b>        |

**NOTER**

***Redovisnings- och värderingsprinciper***

**Allmänna upplysningar**

Årsredovisningen är upprättad i enlighet med årsredovisningslagen och BFNAR 2016:10  
Årsredovisning i mindre företag (K2).

***Noter till resultaträkningen***

**Not 1 Resultat från övriga finansiella anläggningstillgångar**

|                     | <b>2019</b> | <b>2018</b> |
|---------------------|-------------|-------------|
| Realisationsvinster | -           | 6           |
|                     | <u>0</u>    | <u>6</u>    |

***Noter till balansräkningen***

**Not 2 Långfristiga värdepappersinnehav**

|                                          | <b>2019</b> | <b>2018</b> |
|------------------------------------------|-------------|-------------|
| <i>Akkumulerade anskaffningsvärden</i>   |             |             |
| Vid årets ingång                         | 232         | 237         |
| Nettoförändringar i kapitalförvaltningen | 7           | -5          |
|                                          | <u>239</u>  | <u>232</u>  |

**Utgående bokfört värde**

**239**                      **232**

Beloppet avser fondens andel av det samförvaltade kapitalet.

Min revisionsberättelse har lämnats 2020-

Anders Pålhed  
Auktoriserad revisor

Årsredovisningen är upprättad i tusental svenska kronor (tkr) om inte annat anges.

## **FÖRVALTNINGSBERÄTTELSE**

### **Verksamheten**

#### *Allmänt om verksamheten*

Stiftelsens syfte är att främja personalen vid Thoraxkirurgiska kliniken vid Universitetssjukhuset i Örebro för forskningsarbete och studiebesök.

Stiftelsen har sitt säte i Örebro.

#### *Främjande av ändamålet*

Under 2019 har två bidrag beviljats med 131 936 kr.

72 128 kr till Anna Drakenberg, Kärthorax intensivvårdsavdelning.

59 808 kr till Anna Drakenberg, Kärthorax intensivvårdsavdelning.

Forskningskommitténs ordförande beslutar om disposition ur stiftelsen.

| År                   | 2019 | 2018 | 2017 | 2016 |
|----------------------|------|------|------|------|
| Stiftelsens intäkter | 29   | 60   | 39   | 39   |
| Årets resultat       | 25   | 56   | 36   | 36   |
| Fritt eget kapital   | 23   | 132  | 176  | 143  |
| Beslutade bidrag     | 132  | 85   | -    | -    |

I övrigt hänvisas till nedanstående resultat- och balansräkningar

### **Resultaträkning**

|                                                 | Not | 2019      | 2018      |
|-------------------------------------------------|-----|-----------|-----------|
| <b>Stiftelsens intäkter</b>                     |     |           |           |
| Utdelningar                                     |     | 29        | 37        |
|                                                 |     | <b>29</b> | <b>37</b> |
| <b>Stiftelsens kostnader</b>                    |     |           |           |
| Övriga externa kostnader                        |     | -4        | -4        |
|                                                 |     | <b>-4</b> | <b>-4</b> |
| <b>Rörelseresultat</b>                          |     | <b>25</b> | <b>33</b> |
| <b>Finansiella poster</b>                       |     |           |           |
| Resultat från övriga finansiella anl.tillgångar | 1   | -         | 23        |
|                                                 |     | <b>0</b>  | <b>23</b> |
| <b>Årets resultat</b>                           |     | <b>25</b> | <b>56</b> |

| Balansräkning                               | Not        | 2019-12-31        | 2018-12-31        |
|---------------------------------------------|------------|-------------------|-------------------|
| <b>TILLGÅNGAR</b>                           |            |                   |                   |
| <b>Anläggningstillgångar</b>                |            |                   |                   |
| <i>Finansiella anläggningstillgångar</i>    |            |                   |                   |
| Långfristiga värdepappersinnehav            | 2          | 924               | 895               |
|                                             |            | <b>924</b>        | <b>895</b>        |
| <b>Summa anläggningstillgångar</b>          |            | <b>924</b>        | <b>895</b>        |
| <b>Omsättningstillgångar</b>                |            |                   |                   |
| <i>Kassa och bank</i>                       |            | 98                | 102               |
| <b>Summa omsättningstillgångar</b>          |            | <b>98</b>         | <b>102</b>        |
| <b>SUMMA TILLGÅNGAR</b>                     |            | <b>1022</b>       | <b>997</b>        |
| <b>Balansräkning</b>                        |            |                   |                   |
|                                             | <b>Not</b> | <b>2019-12-31</b> | <b>2018-12-31</b> |
| <b>EGET KAPITAL OCH SKULDER</b>             |            |                   |                   |
| <b>Eget kapital</b>                         |            |                   |                   |
| <i>Bundet eget kapital</i>                  |            |                   |                   |
| <i>Bundet eget kapital vid årets början</i> |            | 776               | 761               |
| Kapitalisering                              |            | 2                 | 3                 |
| Realisationsresultat                        |            | -                 | 12                |
| <i>Bundet eget kapital vid årets slut</i>   |            | <b>778</b>        | <b>776</b>        |
| <i>Fritt eget kapital</i>                   |            |                   |                   |
| <i>Fritt eget kapital vid årets början</i>  |            | 132               | 176               |
| Kapitalisering                              |            | -2                | -3                |
| Realisationsresultat                        |            | -                 | -12               |
| Beslutade bidrag                            |            | -132              | -85               |
| Årets resultat                              |            | 25                | 56                |
| <i>Fritt eget kapital vid årets slut</i>    |            | <b>23</b>         | <b>132</b>        |
| <b>Summa eget kapital</b>                   |            | <b>801</b>        | <b>908</b>        |
| <b>Kortfristiga skulder</b>                 |            |                   |                   |
| Beviljade, ej utbetalda bidrag              |            | 217               | 85                |
| Övriga skulder                              |            | 4                 | 4                 |
| <b>Summa kortfristiga skulder</b>           |            | <b>221</b>        | <b>89</b>         |
| <b>SUMMA EGET KAPITAL OCH SKULDER</b>       |            | <b>1022</b>       | <b>997</b>        |



**NOTER**

***Redovisnings- och värderingsprinciper***

**Allmänna upplysningar**

Årsredovisningen är upprättad i enlighet med årsredovisningslagen och BFNAR 2016:10  
Årsredovisning i mindre företag (K2).

***Noter till resultaträkningen***

**Not 1 Resultat från övriga finansiella anläggningstillgångar**

|                     | <b>2019</b> | <b>2018</b> |
|---------------------|-------------|-------------|
| Realisationsvinster | -           | 23          |
|                     | <b>0</b>    | <b>23</b>   |

***Noter till balansräkningen***

**Not 2 Långfristiga värdepappersinnehav**

|                                          | <b>2019</b> | <b>2018</b> |
|------------------------------------------|-------------|-------------|
| <i>Akkumulerade anskaffningsvärden</i>   |             |             |
| Vid årets ingång                         | 895         | 875         |
| Nettoförändringar i kapitalförvaltningen | 29          | 20          |
|                                          | <b>924</b>  | <b>895</b>  |

**Utgående bokfört värde** **924** **895**

Beloppet avser fondens andel av det samförvaltade kapitalet.

Min revisionsberättelse har lämnats 2020-

Anders Pålhed  
Auktoriserad revisor

Årsredovisningen är upprättad i tusental svenska kronor (tkr) om inte annat anges.

## **FÖRVALTNINGSBERÄTTELSE**

### **Verksamheten**

#### *Allmänt om verksamheten*

Stiftelsens syfte är att lämna bidrag till sjukhusvård, extern konvalescentvård, förlorad eller skadad egendom för inneliggande patienter etc vid Karlskoga lasarett.

Den sociala bedömningen sker av kurator och den medicinska av klinikchef.

Stiftelsen har sitt säte i Örebro.

#### *Främjande av ändamålet*

Under 2019 har inga bidrag beviljats.

Det beror på att inga ansökningar har inkommit.

Områdeschef för Närsjukvård väster beslutar om utbetalning ur stiftelsen.

### **Flerårsöversikt (tkr)**

| År                   | 2019 | 2018 | 2017 | 2016 |
|----------------------|------|------|------|------|
| Stiftelsens intäkter | 1    | 1    | 2    | 4    |
| Årets resultat       | -3   | -2   | -1   | 1    |
| Fritt eget kapital   | -5   | -2   | 0    | 44   |
| Beslutade bidrag     | -    | -    | 43   | 65   |

I övrigt hänvisas till nedanstående resultat- och balansräkningar

### **Resultaträkning**

|                              | Not | 2019  | 2018  |
|------------------------------|-----|-------|-------|
| <b>Stiftelsens intäkter</b>  |     |       |       |
| Utdelningar                  |     | 1     | 1     |
|                              |     | <hr/> | <hr/> |
|                              |     | 1     | 1     |
| <b>Stiftelsens kostnader</b> |     |       |       |
| Övriga externa kostnader     |     | -4    | -3    |
|                              |     | <hr/> | <hr/> |
|                              |     | -4    | -3    |
| <b>Rörelseresultat</b>       |     | -3    | -2    |
| <b>Årets resultat</b>        |     | -3    | -2    |

**STIFTELSEN FÖR SÄRFOND 25**  
**ORGANISATIONSNUMMER 802480-7847**  
**Balansräkning**

Bilaga 25  
Sid 2(3)

|                                             | Not | 2019-12-31 | 2018-12-31 |
|---------------------------------------------|-----|------------|------------|
| <b>TILLGÅNGAR</b>                           |     |            |            |
| <b>Anläggningstillgångar</b>                |     |            |            |
| <i>Finansiella anläggningstillgångar</i>    |     |            |            |
| Långfristiga värdepappersinnehav            | 1   | 21         | 21         |
|                                             |     | <b>21</b>  | <b>21</b>  |
| <b>Summa anläggningstillgångar</b>          |     | <b>21</b>  | <b>21</b>  |
| <b>Omsättningstillgångar</b>                |     |            |            |
| <i>Kassa och bank</i>                       |     |            |            |
|                                             |     | 46         | 49         |
| <b>Summa omsättningstillgångar</b>          |     | <b>46</b>  | <b>49</b>  |
| <b>SUMMA TILLGÅNGAR</b>                     |     | <b>67</b>  | <b>70</b>  |
| <b>Balansräkning</b>                        |     |            |            |
|                                             | Not | 2019-12-31 | 2018-12-31 |
| <b>EGET KAPITAL OCH SKULDER</b>             |     |            |            |
| <b>Eget kapital</b>                         |     |            |            |
| <i>Bundet eget kapital</i>                  |     |            |            |
| <i>Bundet eget kapital vid årets början</i> |     | 69         | 69         |
| <i>Bundet eget kapital vid årets slut</i>   |     | <b>69</b>  | <b>69</b>  |
| <i>Fritt eget kapital</i>                   |     |            |            |
| <i>Fritt eget kapital vid årets början</i>  |     | -2         | 0          |
| Årets resultat                              |     | -3         | -2         |
| <i>Fritt eget kapital vid årets slut</i>    |     | <b>-5</b>  | <b>-2</b>  |
| <b>Summa eget kapital</b>                   |     | <b>64</b>  | <b>67</b>  |
| <i>Kortfristiga skulder</i>                 |     |            |            |
| Övriga skulder                              |     | 3          | 3          |
| <b>Summa kortfristiga skulder</b>           |     | <b>3</b>   | <b>3</b>   |
| <b>SUMMA EGET KAPITAL OCH SKULDER</b>       |     | <b>67</b>  | <b>70</b>  |

**NOTER**

***Redovisnings- och värderingsprinciper***

**Allmänna upplysningar**

Årsredovisningen är upprättad i enlighet med årsredovisningslagen och BFNAR 2016:10  
Årsredovisning i mindre företag (K2).

***Noter till balansräkningen***

**Not 1 Långfristiga värdepappersinnehav**

|                                          | <b>2019</b> | <b>2018</b> |
|------------------------------------------|-------------|-------------|
| <i>Akkumulerade anskaffningsvärden</i>   |             |             |
| Vid årets ingång                         | 21          | 39          |
| Nettoförändringar i kapitalförvaltningen | -           | -18         |
|                                          | <b>21</b>   | <b>21</b>   |
| <br>                                     |             |             |
| <b>Utgående bokfört värde</b>            | <b>21</b>   | <b>21</b>   |

Beloppet avser fondens andel av det samförvaltade kapitalet.

Min revisionsberättelse har lämnats 2020-

Anders Pålhed  
Auktoriserad revisor

Årsredovisningen är upprättad i tusental svenska kronor (tkr) om inte annat anges.

## **FÖRVALTNINGSBERÄTTELSE**

### **Verksamheten**

#### *Allmänt om verksamheten*

Stiftelsens syfte är att främja forskning vid Onkologiska kliniken, Universitetssjukhuset i Örebro.

Stiftelsen har sitt säte i Örebro.

#### *Främjande av ändamålet*

Under 2019 har inga bidrag beviljats.

Det finns två skäl till att inga medel har utdelats ur stiftelsen. Antingen har inkomna ansökningar ej haft tillräckligt hög vetenskaplig kvalitet för att kunna tilldelas medel eller det har inte inkommit några ansökningar som uppfyller stiftelsens syfte.

Forskningskommitténs ordförande beslutar om disposition ur stiftelsen.

### **Flerårsöversikt (tkr)**

| År                   | 2019 | 2018 | 2017 | 2016 |
|----------------------|------|------|------|------|
| Stiftelsens intäkter | 62   | 145  | 105  | 102  |
| Årets resultat       | 57   | 140  | 101  | 98   |
| Fritt eget kapital   | 310  | 259  | 247  | 197  |
| Beslutade bidrag     | -    | 199  | 140  | 174  |

I övrigt hänvisas till nedanstående resultat- och balansräkningar

### **Resultaträkning**

|                                                 | Not | 2019      | 2018       |
|-------------------------------------------------|-----|-----------|------------|
| <b>Stiftelsens intäkter</b>                     |     |           |            |
| Utdelningar                                     |     | 62        | 88         |
|                                                 |     | <b>62</b> | <b>88</b>  |
| <b>Stiftelsens kostnader</b>                    |     |           |            |
| Övriga externa kostnader                        |     | -5        | -5         |
|                                                 |     | <b>-5</b> | <b>-5</b>  |
| <b>Rörelseresultat</b>                          |     | <b>57</b> | <b>83</b>  |
| <b>Finansiella poster</b>                       |     |           |            |
| Resultat från övriga finansiella anl.tillgångar | 1   | -         | 57         |
|                                                 |     | <b>0</b>  | <b>57</b>  |
| <b>Årets resultat</b>                           |     | <b>57</b> | <b>140</b> |

**STIFTELSEN FÖR MÄRTA SVENNBERGS  
DONATION, SÄRFOND 26  
ORGANISATIONSNUMMER 875003-0978**

Bilaga 26  
Sid 2(3)

**Balansräkning**

|                                          | Not | 2019-12-31   | 2018-12-31   |
|------------------------------------------|-----|--------------|--------------|
| <b>TILLGÅNGAR</b>                        |     |              |              |
| <b>Anläggningstillgångar</b>             |     |              |              |
| <i>Finansiella anläggningstillgångar</i> |     |              |              |
| Långfristiga värdepappersinnehav         | 2   | 2 025        | 2 163        |
|                                          |     | <b>2 025</b> | <b>2 163</b> |
| <b>Summa anläggningstillgångar</b>       |     | <b>2 025</b> | <b>2 163</b> |
| <b>Omsättningstillgångar</b>             |     |              |              |
| <i>Kassa och bank</i>                    |     | 358          | 329          |
| <b>Summa omsättningstillgångar</b>       |     | <b>358</b>   | <b>329</b>   |
| <b>SUMMA TILLGÅNGAR</b>                  |     | <b>2 383</b> | <b>2 492</b> |

**Balansräkning**

|                                             | Not | 2019-12-31   | 2018-12-31   |
|---------------------------------------------|-----|--------------|--------------|
| <b>EGET KAPITAL OCH SKULDER</b>             |     |              |              |
| <b>Eget kapital</b>                         |     |              |              |
| <i>Bundet eget kapital</i>                  |     |              |              |
| <i>Bundet eget kapital vid årets början</i> |     | 1 961        | 1 924        |
| Kapitalisering                              |     | 6            | 8            |
| Realisationsresultat                        |     | -            | 29           |
| <i>Bundet eget kapital vid årets slut</i>   |     | <b>1 967</b> | <b>1 961</b> |
| <i>Fritt eget kapital</i>                   |     |              |              |
| <i>Fritt eget kapital vid årets början</i>  |     | 259          | 247          |
| Kapitalisering                              |     | -6           | -8           |
| Realisationsresultat                        |     | -            | -29          |
| Beslutade bidrag                            |     | -            | -199         |
| Återförda bidrag                            |     | -            | 108          |
| Årets resultat                              |     | 57           | 140          |
| <i>Fritt eget kapital vid årets slut</i>    |     | <b>310</b>   | <b>259</b>   |
| <b>Summa eget kapital</b>                   |     | <b>2 277</b> | <b>2 220</b> |

**STIFTELSEN FÖR MÄRTA SVENNBERGS  
DONATION, SÄRFOND 26  
ORGANISATIONSNUMMER 875003-0978**

Bilaga 26  
Sid 3(3)

|                                       | 2019-12-31   | 2018-12-31   |
|---------------------------------------|--------------|--------------|
| <b><i>Kortfristiga skulder</i></b>    |              |              |
| Beviljade, ej utbetalda bidrag        | 102          | 268          |
| Övriga skulder                        | 4            | 4            |
| <b>Summa kortfristiga skulder</b>     | <b>106</b>   | <b>272</b>   |
| <br>                                  |              |              |
| <b>SUMMA EGET KAPITAL OCH SKULDER</b> | <b>2 383</b> | <b>2 492</b> |

**NOTER**

***Redovisnings- och värderingsprinciper***

**Allmänna upplysningar**

Årsredovisningen är upprättad i enlighet med årsredovisningslagen och BFNAR 2016:10  
Årsredovisning i mindre företag (K2).

***Noter till resultaträkningen***

**Not 1 Resultat från övriga finansiella anläggningstillgångar**

|                     | 2019     | 2018      |
|---------------------|----------|-----------|
| Realisationsvinster | -        | 57        |
|                     | <b>0</b> | <b>57</b> |

***Noter till balansräkningen***

**Not 2 Långfristiga värdepappersinnehav**

|                                          | 2019         | 2018         |
|------------------------------------------|--------------|--------------|
| <i>Ackumulerade anskaffningsvärden</i>   |              |              |
| Vid årets ingång                         | 2 163        | 2 318        |
| Nettoförändringar i kapitalförvaltningen | -138         | -155         |
|                                          | <b>2 025</b> | <b>2 163</b> |

**Utgående bokfört värde** **2 025** **2 163**

Beloppet avser fondens andel av det samförvaltade kapitalet.

Min revisionsberättelse har lämnats 2020-

Anders Pålhed  
Auktoriserad revisor

Årsredovisningen är upprättad i tusental svenska kronor (tkr) om inte annat anges.

## **FÖRVALTNINGSBERÄTTELSE**

### **Verksamheten**

#### *Allmänt om verksamheten*

Stiftelsens syfte är att främja forskning vid Universitetssjukhuset i Örebro rörande skelett- och lungsjukdomar, främst astma.

Stiftelsen har sitt säte i Örebro.

#### *Främjande av ändamålet*

Under 2019 har bidrag beviljats med 19 662 kr till Åsa Athlin, Primärvården.

Forskningskommitténs ordförande beslutar om disposition ur stiftelsen.

### **Flerårsöversikt (tkr)**

| År                   | 2019 | 2018 | 2017 | 2016 |
|----------------------|------|------|------|------|
| Stiftelsens intäkter | 15   | 32   | 30   | 29   |
| Årets resultat       | 10   | 27   | 26   | 25   |
| Fritt eget kapital   | 31   | 20   | 63   | 90   |
| Beslutade bidrag     | 20   | 63   | 89   | -    |

I övrigt hänvisas till nedanstående resultat- och balansräkningar

### **Resultaträkning**

|                                                 | Not | 2019      | 2018      |
|-------------------------------------------------|-----|-----------|-----------|
| <b>Stiftelsens intäkter</b>                     |     |           |           |
| Utdelningar                                     |     | 15        | 20        |
|                                                 |     | <b>15</b> | <b>20</b> |
| <b>Stiftelsens kostnader</b>                    |     |           |           |
| Övriga externa kostnader                        |     | -5        | -5        |
|                                                 |     | <b>-5</b> | <b>-5</b> |
| <b>Rörelseresultat</b>                          |     | <b>10</b> | <b>15</b> |
| <b>Finansiella poster</b>                       |     |           |           |
| Resultat från övriga finansiella anl.tillgångar | 1   | 0         | 12        |
|                                                 |     | <b>0</b>  | <b>12</b> |
| <b>Årets resultat</b>                           |     | <b>10</b> | <b>27</b> |



**STIFTELSEN FÖR GÖTE OCH INGEBORG  
JACOBSSONS DONATION, SÄRFOND 28  
ORGANISATIONSNUMMER 875001-7678**

Bilaga 27  
Sid 2(3)

**Balansräkning**

|                                          | Not | 2019-12-31 | 2018-12-31 |
|------------------------------------------|-----|------------|------------|
| <b>TILLGÅNGAR</b>                        |     |            |            |
| <b>Anläggningstillgångar</b>             |     |            |            |
| <i>Finansiella anläggningstillgångar</i> |     |            |            |
| Långfristiga värdepappersinnehav         | 2   | 496        | 481        |
|                                          |     | <b>496</b> | <b>481</b> |
| <b>Summa anläggningstillgångar</b>       |     | <b>496</b> | <b>481</b> |
| <b>Omsättningstillgångar</b>             |     |            |            |
| <i>Kassa och bank</i>                    |     | 119        | 123        |
| <b>Summa omsättningstillgångar</b>       |     | <b>119</b> | <b>123</b> |
| <b>SUMMA TILLGÅNGAR</b>                  |     | <b>615</b> | <b>604</b> |

**Balansräkning**

|                                             | Not | 2019-12-31 | 2018-12-31 |
|---------------------------------------------|-----|------------|------------|
| <b>EGET KAPITAL OCH SKULDER</b>             |     |            |            |
| <b>Eget kapital</b>                         |     |            |            |
| <i>Bundet eget kapital</i>                  |     |            |            |
| <i>Bundet eget kapital vid årets början</i> |     | 558        | 551        |
| Kapitalisering                              |     | 1          | 1          |
| Realisationsresultat                        |     | -          | 6          |
| <i>Bundet eget kapital vid årets slut</i>   |     | <b>559</b> | <b>558</b> |
| <i>Fritt eget kapital</i>                   |     |            |            |
| <i>Fritt eget kapital vid årets början</i>  |     | 20         | 63         |
| Kapitalisering                              |     | -1         | -1         |
| Realisationsresultat                        |     | -          | -6         |
| Beslutade bidrag                            |     | -20        | -63        |
| Återförda bidrag                            |     | 22         | -          |
| Årets resultat                              |     | 10         | 27         |
| <i>Fritt eget kapital vid årets slut</i>    |     | <b>31</b>  | <b>20</b>  |
| <b>Summa eget kapital</b>                   |     | <b>590</b> | <b>578</b> |
| <i>Kortfristiga skulder</i>                 |     |            |            |
| Beviljade, ej utbetalda bidrag              |     | 20         | 22         |
| Övriga skulder                              |     | 5          | 4          |
| <b>Summa kortfristiga skulder</b>           |     | <b>25</b>  | <b>26</b>  |
| <b>SUMMA EGET KAPITAL OCH SKULDER</b>       |     | <b>615</b> | <b>604</b> |

**NOTER**

***Redovisnings- och värderingsprinciper***

**Allmänna upplysningar**

Årsredovisningen är upprättad i enlighet med årsredovisningslagen och BFNAR 2016:10  
Årsredovisning i mindre företag (K2).

***Noter till resultaträkningen***

**Not 1 Resultat från övriga finansiella anläggningstillgångar**

|                     | <b>2019</b> | <b>2018</b> |
|---------------------|-------------|-------------|
| Realisationsvinster | -           | 12          |
|                     | <u>0</u>    | <u>12</u>   |

***Noter till balansräkningen***

**Not 2 Långfristiga värdepappersinnehav**

|                                          | <b>2019</b> | <b>2018</b> |
|------------------------------------------|-------------|-------------|
| <i>Akkumulerade anskaffningsvärden</i>   |             |             |
| Vid årets ingång                         | 481         | 658         |
| Nettoförändringar i kapitalförvaltningen | 15          | -177        |
|                                          | <u>496</u>  | <u>481</u>  |

**Utgående bokfört värde**

**496                      481**

Beloppet avser fondens andel av det samförvaltade kapitalet.

Min revisionsberättelse har lämnats 2020-

Anders Pålhed  
Auktoriserad revisor

Årsredovisningen är upprättad i tusental svenska kronor (tkr) om inte annat anges.

## **FÖRVALTNINGSBERÄTTELSE**

### **Verksamheten**

#### *Allmänt om verksamheten*

Stiftelsens syfte är att främja forskning för hörselsjukdomar, inom hela landstingsområdet.

Stiftelsen har sitt säte i Örebro.

#### *Främjande av ändamålet*

Under 2019 har bidrag beviljats med 49 500 kr till Elina Mäki-Torkko, Audiologiska klin, USÖ.

Forskningskommitténs ordförande beslutar om disposition ur stiftelsen.

### **Flerårsöversikt (tkr)**

| År                   | 2019 | 2018 | 2017 | 2016 |
|----------------------|------|------|------|------|
| Stiftelsens intäkter | 38   | 79   | 50   | 49   |
| Årets resultat       | 33   | 75   | 47   | 45   |
| Fritt eget kapital   | 188  | 208  | 83   | 41   |
| Beslutade bidrag     | 50   | 50   | -    | 48   |

I övrigt hänvisas till nedanstående resultat- och balansräkningar

### **Resultaträkning**

|                                                 | Not | 2019      | 2018      |
|-------------------------------------------------|-----|-----------|-----------|
| <b>Stiftelsens intäkter</b>                     |     |           |           |
| Utdelningar                                     |     | 38        | 48        |
|                                                 |     | <b>38</b> | <b>48</b> |
| <b>Stiftelsens kostnader</b>                    |     |           |           |
| Övriga externa kostnader                        |     | -5        | -4        |
|                                                 |     | <b>-5</b> | <b>-4</b> |
| <b>Rörelseresultat</b>                          |     | <b>33</b> | <b>44</b> |
| <b>Finansiella poster</b>                       |     |           |           |
| Resultat från övriga finansiella anl.tillgångar | 1   | -         | 31        |
|                                                 |     | <b>0</b>  | <b>31</b> |
| <b>Årets resultat</b>                           |     | <b>33</b> | <b>75</b> |

| Balansräkning                             | Not        | 2019-12-31        | 2018-12-31        |
|-------------------------------------------|------------|-------------------|-------------------|
| <b>TILLGÅNGAR</b>                         |            |                   |                   |
| <b>Anläggningstillgångar</b>              |            |                   |                   |
| <i>Finansiella anläggningstillgångar</i>  |            |                   |                   |
| Långfristiga värdepappersinnehav          | 2          | 1 227             | 1 189             |
|                                           |            | <b>1 227</b>      | <b>1 189</b>      |
| <b>Summa anläggningstillgångar</b>        |            | <b>1 227</b>      | <b>1 189</b>      |
| <b>Omsättningstillgångar</b>              |            |                   |                   |
| <i>Kassa och bank</i>                     |            | 107               | 114               |
| <b>Summa omsättningstillgångar</b>        |            | <b>107</b>        | <b>114</b>        |
| <b>SUMMA TILLGÅNGAR</b>                   |            | <b>1 334</b>      | <b>1 303</b>      |
| <b>Balansräkning</b>                      |            |                   |                   |
|                                           | <b>Not</b> | <b>2019-12-31</b> | <b>2018-12-31</b> |
| <b>EGET KAPITAL OCH SKULDER</b>           |            |                   |                   |
| <b>Eget kapital</b>                       |            |                   |                   |
| <i>Bundet eget kapital</i>                |            |                   |                   |
| Bundet eget kapital vid årets början      |            | 1 041             | 1 021             |
| Kapitalisering                            |            | 3                 | 4                 |
| Realisationsresultat                      |            | -                 | 16                |
| <i>Bundet eget kapital vid årets slut</i> |            | <b>1 044</b>      | <b>1 041</b>      |
| <i>Fritt eget kapital</i>                 |            |                   |                   |
| Fritt eget kapital vid årets början       |            | 208               | 83                |
| Kapitalisering                            |            | -3                | -4                |
| Realisationsresultat                      |            | -                 | -16               |
| Beslutade bidrag                          |            | -50               | -50               |
| Återförda bidrag                          |            | -                 | 120               |
| Årets resultat                            |            | 33                | 75                |
| <i>Fritt eget kapital vid årets slut</i>  |            | <b>188</b>        | <b>208</b>        |
| <b>Summa eget kapital</b>                 |            | <b>1 232</b>      | <b>1 249</b>      |
| <i>Kortfristiga skulder</i>               |            |                   |                   |
| Beviljade, ej utbetalda bidrag            |            | 98                | 50                |
| Övriga skulder                            |            | 4                 | 4                 |
| <b>Summa kortfristiga skulder</b>         |            | <b>102</b>        | <b>54</b>         |
| <b>SUMMA EGET KAPITAL OCH SKULDER</b>     |            | <b>1 334</b>      | <b>1 303</b>      |

**NOTER**

***Redovisnings- och värderingsprinciper***

**Allmänna upplysningar**

Årsredovisningen är upprättad i enlighet med årsredovisningslagen och BFNAR 2016:10  
Årsredovisning i mindre företag (K2).

***Noter till resultaträkningen***

**Not 1 Resultat från övriga finansiella anläggningstillgångar**

|                     | <b>2019</b> | <b>2018</b> |
|---------------------|-------------|-------------|
| Realisationsvinster | -           | 31          |
|                     | <u>0</u>    | <u>31</u>   |

***Noter till balansräkningen***

**Not 2 Långfristiga värdepappersinnehav**

|                                          | <b>2019</b>  | <b>2018</b>  |
|------------------------------------------|--------------|--------------|
| <i>Akkumulerade anskaffningsvärden</i>   |              |              |
| Vid årets ingång                         | 1 189        | 1 110        |
| Nettoförändringar i kapitalförvaltningen | 38           | 79           |
|                                          | <u>1 227</u> | <u>1 189</u> |
| <b>Utgående bokfört värde</b>            | <b>1 227</b> | <b>1 189</b> |

Beloppet avser fondens andel av det samförvaltade kapitalet.

Min revisionsberättelse har lämnats 2020-

Anders Pålhed  
Auktoriserad revisor

Årsredovisningen är upprättad i tusental svenska kronor (tkr) om inte annat anges.

## **FÖRVALTNINGSBERÄTTELSE**

### **Verksamheten**

#### *Allmänt om verksamheten*

Stiftelsens syfte är att inom Universitetssjukhuset i Örebro utdela premier till sjuksköterskor, som genom extra kurser eller dylikt önska förkovra sig i sitt kall eller till sköterskor som på ett synnerligen självuppoftande och föredömligt sätt utövat sitt kall. Även duktiga och dugade elever torde ihågkommas.

Stiftelsen har sitt säte i Örebro.

#### *Främjande av ändamålet*

Under 2019 har 3 850 kr beviljats ut fonden.

Förvaltningschefen för Hälso- och sjukvård beslutar om utbetalning ur stiftelsen.

### **Flerårsöversikt (tkr)**

| År                   | 2019 | 2018 | 2017 | 2016 |
|----------------------|------|------|------|------|
| Stiftelsens intäkter | 2    | 5    | 5    | 6    |
| Årets resultat       | -1   | 1    | 2    | 3    |
| Fritt eget kapital   | -2   | 3    | 16   | 3    |
| Beslutade bidrag     | 4    | 13   | -    | 44   |

I övrigt hänvisas till nedanstående resultat- och balansräkningar

### **Resultaträkning**

|                                                 | Not | 2019      | 2018      |
|-------------------------------------------------|-----|-----------|-----------|
| <b>Stiftelsens intäkter</b>                     |     |           |           |
| Utdelningar                                     |     | 2         | 3         |
|                                                 |     | <u>2</u>  | <u>3</u>  |
| <b>Stiftelsens kostnader</b>                    |     |           |           |
| Övriga externa kostnader                        |     | -3        | -4        |
|                                                 |     | <u>-3</u> | <u>-4</u> |
| <b>Rörelseresultat</b>                          |     | -1        | -1        |
| <b>Finansiella poster</b>                       |     |           |           |
| Resultat från övriga finansiella anl.tillgångar | 1   | -         | 2         |
|                                                 |     | <u>0</u>  | <u>2</u>  |
| <b>Årets resultat</b>                           |     | -1        | 1         |

**STIFTELSEN FÖR MAKARNA FREDRIK OCH  
SIGNE ERICSSONS FOND, SÄRFOND 30  
ORGANISATIONSNUMMER 802480-7920**

Bilaga 29  
Sid 2(3)

| Balansräkning                             | Not        | 2019-12-31        | 2018-12-31        |
|-------------------------------------------|------------|-------------------|-------------------|
| <b>TILLGÅNGAR</b>                         |            |                   |                   |
| <b>Anläggningstillgångar</b>              |            |                   |                   |
| <i>Finansiella anläggningstillgångar</i>  |            |                   |                   |
| Långfristiga värdepappersinnehav          | 2          | 74                | 71                |
|                                           |            | <b>74</b>         | <b>71</b>         |
| <b>Summa anläggningstillgångar</b>        |            | <b>74</b>         | <b>71</b>         |
| <b>Omsättningstillgångar</b>              |            |                   |                   |
| <i>Kassa och bank</i>                     |            | 38                | 46                |
| <b>Summa omsättningstillgångar</b>        |            | <b>38</b>         | <b>46</b>         |
| <b>SUMMA TILLGÅNGAR</b>                   |            | <b>112</b>        | <b>117</b>        |
| <b>Balansräkning</b>                      |            |                   |                   |
|                                           | <b>Not</b> | <b>2019-12-31</b> | <b>2018-12-31</b> |
| <b>EGET KAPITAL OCH SKULDER</b>           |            |                   |                   |
| <b>Eget kapital</b>                       |            |                   |                   |
| <i>Bundet eget kapital</i>                |            |                   |                   |
| Bundet eget kapital vid årets början      |            | 110               | 109               |
| Realisationsresultat                      |            | -                 | 1                 |
| <i>Bundet eget kapital vid årets slut</i> |            | <b>110</b>        | <b>110</b>        |
| <i>Fritt eget kapital</i>                 |            |                   |                   |
| Fritt eget kapital vid årets början       |            | 3                 | 16                |
| Realisationsresultat                      |            | -                 | -1                |
| Beslutade bidrag                          |            | -4                | -13               |
| Årets resultat                            |            | -1                | 1                 |
| <i>Fritt eget kapital vid årets slut</i>  |            | <b>-2</b>         | <b>3</b>          |
| <b>Summa eget kapital</b>                 |            | <b>108</b>        | <b>113</b>        |
| <i>Kortfristiga skulder</i>               |            |                   |                   |
| Övriga skulder                            |            | 4                 | 4                 |
| <b>Summa kortfristiga skulder</b>         |            | <b>4</b>          | <b>4</b>          |
| <b>SUMMA EGET KAPITAL OCH SKULDER</b>     |            | <b>112</b>        | <b>117</b>        |

**NOTER**

***Redovisnings- och värderingsprinciper***

**Allmänna upplysningar**

Årsredovisningen är upprättad i enlighet med årsredovisningslagen och BFNAR 2016:10  
Årsredovisning i mindre företag (K2).

***Noter till resultaträkningen***

**Not 1 Resultat från övriga finansiella anläggningstillgångar**

|                     | <b>2019</b> | <b>2018</b> |
|---------------------|-------------|-------------|
| Realisationsvinster | -           | 2           |
|                     | <u>0</u>    | <u>2</u>    |

***Noter till balansräkningen***

**Not 2 Långfristiga värdepappersinnehav**

|                                          | <b>2019</b> | <b>2018</b> |
|------------------------------------------|-------------|-------------|
| <i>Akkumulerade anskaffningsvärden</i>   |             |             |
| Vid årets ingång                         | 71          | 107         |
| Nettoförändringar i kapitalförvaltningen | 3           | -36         |
|                                          | <u>74</u>   | <u>71</u>   |

**Utgående bokfört värde**

**74                      71**

Beloppet avser fondens andel av det samförvaltade kapitalet.

Min revisionsberättelse har lämnats 2020-

Anders Pålhed  
Auktoriserad revisor



Årsredovisningen är upprättad i tusental svenska kronor (tkr) om inte annat anges.

## **FÖRVALTNINGSBERÄTTELSE**

### **Verksamheten**

#### *Allmänt om verksamheten*

Stiftelsens syfte är att främja forskning för senil demens (Alzheimers sjukdom) inom hela landstingsområdet.

Stiftelsen har sitt säte i Örebro.

#### *Främjande av ändamålet*

Under 2019 har inga bidrag beviljats.

Det finns två skäl till att inga medel har utdelats ur stiftelsen:

Antingen har inkomna ansökningar ej haft tillräckligt hög vetenskaplig kvalitet för att kunna tilldelas medel eller det har inte inkommit några ansökningar som uppfyller stiftelsens syfte.

Forskningskommitténs ordförande beslutar om disposition ur stiftelsen.

### **Flerårsöversikt (tkr)**

| År                   | 2019 | 2018 | 2017 | 2016 |
|----------------------|------|------|------|------|
| Stiftelsens intäkter | 21   | 44   | 16   | 16   |
| Årets resultat       | 17   | 40   | 13   | 13   |
| Fritt eget kapital   | 136  | 121  | 92   | 80   |
| Beslutade bidrag     | -    | -    | -    | -    |

I övrigt hänvisas till nedanstående resultat- och balansräkningar

### **Resultaträkning**

|                                                 | Not | 2019      | 2018      |
|-------------------------------------------------|-----|-----------|-----------|
| <b>Stiftelsens intäkter</b>                     |     |           |           |
| Utdelningar                                     |     | 21        | 27        |
|                                                 |     | <u>21</u> | <u>27</u> |
| <b>Stiftelsens kostnader</b>                    |     |           |           |
| Övriga externa kostnader                        |     | -4        | -4        |
|                                                 |     | <u>-4</u> | <u>-4</u> |
| <b>Rörelseresultat</b>                          |     | 17        | 23        |
| <b>Finansiella poster</b>                       |     |           |           |
| Resultat från övriga finansiella anl.tillgångar | 1   | -         | 17        |
|                                                 |     | <u>0</u>  | <u>17</u> |
| <b>Årets resultat</b>                           |     | 17        | 40        |

**STIFTELSEN FÖR KARIN WESTBLOMS  
DONATION, SÄRFOND 31  
ORGANISATIONSNUMMER 875001-9856**

Bilaga 30  
Sid 2(3)

**Balansräkning**

|                                          | Not | 2019-12-31 | 2018-12-31 |
|------------------------------------------|-----|------------|------------|
| <b>TILLGÅNGAR</b>                        |     |            |            |
| <b>Anläggningstillgångar</b>             |     |            |            |
| <i>Finansiella anläggningstillgångar</i> |     |            |            |
| Långfristiga värdepappersinnehav         | 2   | 674        | 654        |
|                                          |     | <b>674</b> | <b>654</b> |
| <b>Summa anläggningstillgångar</b>       |     | <b>674</b> | <b>654</b> |
| <b>Omsättningstillgångar</b>             |     |            |            |
| <i>Kassa och bank</i>                    |     | 73         | 73         |
| <b>Summa omsättningstillgångar</b>       |     | <b>73</b>  | <b>73</b>  |
| <b>SUMMA TILLGÅNGAR</b>                  |     | <b>747</b> | <b>727</b> |

**Balansräkning**

|                                           | Not | 2019-12-31 | 2018-12-31 |
|-------------------------------------------|-----|------------|------------|
| <b>EGET KAPITAL OCH SKULDER</b>           |     |            |            |
| <b>Eget kapital</b>                       |     |            |            |
| <i>Bundet eget kapital</i>                |     |            |            |
| Bundet eget kapital vid årets början      |     | 602        | 381        |
| Kapitalisering                            |     | 2          | 2          |
| Realisationsresultat                      |     | -          | 9          |
| Erhållna gåvor                            |     | 3          | 210        |
| <i>Bundet eget kapital vid årets slut</i> |     | <b>607</b> | <b>602</b> |
| <i>Fritt eget kapital</i>                 |     |            |            |
| Fritt eget kapital vid årets början       |     | 121        | 92         |
| Kapitalisering                            |     | -2         | -2         |
| Realisationsresultat                      |     | -          | -9         |
| Årets resultat                            |     | 17         | 40         |
| <i>Fritt eget kapital vid årets slut</i>  |     | <b>136</b> | <b>121</b> |
| <b>Summa eget kapital</b>                 |     | <b>743</b> | <b>723</b> |
| <b>Kortfristiga skulder</b>               |     |            |            |
| Övriga skulder                            |     | 4          | 4          |
| <b>Summa kortfristiga skulder</b>         |     | <b>4</b>   | <b>4</b>   |
| <b>SUMMA EGET KAPITAL OCH SKULDER</b>     |     | <b>747</b> | <b>727</b> |

**NOTER**

***Redovisnings- och värderingsprinciper***

**Allmänna upplysningar**

Årsredovisningen är upprättad i enlighet med årsredovisningslagen och BFNAR 2016:10  
Årsredovisning i mindre företag (K2).

***Noter till resultaträkningen***

**Not 1 Resultat från övriga finansiella anläggningstillgångar**

|                     | <b>2019</b> | <b>2018</b> |
|---------------------|-------------|-------------|
| Realisationsvinster | -           | 17          |
|                     | <u>0</u>    | <u>17</u>   |

***Noter till balansräkningen***

**Not 2 Långfristiga värdepappersinnehav**

|                                          | <b>2019</b> | <b>2018</b> |
|------------------------------------------|-------------|-------------|
| <i>Akkumulerade anskaffningsvärden</i>   |             |             |
| Vid årets ingång                         | 654         | 360         |
| Nettoförändringar i kapitalförvaltningen | 20          | 294         |
|                                          | <u>674</u>  | <u>654</u>  |

**Utgående bokfört värde**

**674                      654**

Beloppet avser fondens andel av det samförvaltade kapitalet.

Min revisionsberättelse har lämnats 2020

Anders Pålhed  
Auktoriserad revisor

Årsredovisningen är upprättad i tusental svenska kronor (tkr) om inte annat anges.

## **FÖRVALTNINGSBERÄTTELSE**

### **Verksamheten**

#### *Allmänt om verksamheten*

Stiftelsens syfte är att främja forskning inom Allmänna onkologiska kliniken vid Universitetssjukhuset i Örebro.

Stiftelsen har sitt säte i Örebro.

#### *Främjande av ändamålet*

Under 2019 har bidrag beviljats med 260 043 kr till tre projekt:

66 488 kr till Jeanette Kittang, Onkologkliniken, USÖ.

148 500 kr till Erik Lundin, Onkologkliniken, USÖ.

45 055 kr till Charlotte Ryman, Vårdenhet hud, plastik och öron, USÖ.

Forskningskommitténs ordförande beslutar om disposition ur stiftelsen.

### **Flerårsöversikt (tkr)**

| År                   | 2019 | 2018 | 2017 | 2016 |
|----------------------|------|------|------|------|
| Stiftelsens intäkter | 86   | 205  | 129  | 126  |
| Årets resultat       | 81   | 200  | 125  | 122  |
| Fritt eget kapital   | 124  | 311  | 375  | 263  |
| Beslutade bidrag     | 260  | 292  | -    | -    |

I övrigt hänvisas till nedanstående resultat- och balansräkningar

### **Resultaträkning**

|                                                 | Not | 2019      | 2018       |
|-------------------------------------------------|-----|-----------|------------|
| <b>Stiftelsens intäkter</b>                     |     |           |            |
| Utdelningar                                     |     | 86        | 125        |
|                                                 |     | <b>86</b> | <b>125</b> |
| <b>Stiftelsens kostnader</b>                    |     |           |            |
| Övriga externa kostnader                        |     | -5        | -5         |
|                                                 |     | <b>-5</b> | <b>-5</b>  |
| <b>Rörelseresultat</b>                          |     | <b>81</b> | <b>120</b> |
| <b>Finansiella poster</b>                       |     |           |            |
| Resultat från övriga finansiella anl.tillgångar | 1   | -         | 80         |
|                                                 |     | <b>0</b>  | <b>80</b>  |
| <b>Årets resultat</b>                           |     | <b>81</b> | <b>200</b> |

**STIFTELSEN FÖR ERIKA PÄRDIS DONATION,  
SÄRFOND 32  
ORGANISATIONSNUMMER 875002-0557**

Bilaga 31  
Sid 2(3)

**Balansräkning**

|                                          | Not | 2019-12-31   | 2018-12-31   |
|------------------------------------------|-----|--------------|--------------|
| <b>TILLGÅNGAR</b>                        |     |              |              |
| <b>Anläggningstillgångar</b>             |     |              |              |
| <i>Finansiella anläggningstillgångar</i> |     |              |              |
| Långfristiga värdepappersinnehav         | 2   | 2 780        | 3 061        |
|                                          |     | <b>2 780</b> | <b>3 061</b> |
| <b>Summa anläggningstillgångar</b>       |     | <b>2 780</b> | <b>3 061</b> |
| <b>Omsättningstillgångar</b>             |     |              |              |
| <i>Kassa och bank</i>                    |     | 284          | 74           |
| <b>Summa omsättningstillgångar</b>       |     | <b>284</b>   | <b>74</b>    |
| <b>SUMMA TILLGÅNGAR</b>                  |     | <b>3 064</b> | <b>3 135</b> |

**Balansräkning**

|                                             | Not | 2019-12-31   | 2018-12-31   |
|---------------------------------------------|-----|--------------|--------------|
| <b>EGET KAPITAL OCH SKULDER</b>             |     |              |              |
| <b>Eget kapital</b>                         |     |              |              |
| <i>Bundet eget kapital</i>                  |     |              |              |
| <i>Bundet eget kapital vid årets början</i> |     | 2 603        | 2 551        |
| Kapitalisering                              |     | 8            | 12           |
| Realisationsresultat                        |     | -            | 40           |
| <i>Bundet eget kapital vid årets slut</i>   |     | <b>2 611</b> | <b>2 603</b> |
| <i>Fritt eget kapital</i>                   |     |              |              |
| <i>Fritt eget kapital vid årets början</i>  |     | 311          | 375          |
| Kapitalisering                              |     | -8           | -12          |
| Realisationsresultat                        |     | -            | -40          |
| Beslutade bidrag                            |     | -260         | -292         |
| Återförda bidrag                            |     | -            | 80           |
| Årets resultat                              |     | 81           | 200          |
| <i>Fritt eget kapital vid årets slut</i>    |     | <b>124</b>   | <b>311</b>   |
| <b>Summa eget kapital</b>                   |     | <b>2 735</b> | <b>2 914</b> |
| <i>Kortfristiga skulder</i>                 |     |              |              |
| Beviljade, ej utbetalda bidrag              |     | 325          | 217          |
| Övriga skulder                              |     | 4            | 4            |
| <b>Summa kortfristiga skulder</b>           |     | <b>329</b>   | <b>221</b>   |
| <b>SUMMA EGET KAPITAL OCH SKULDER</b>       |     | <b>3 064</b> | <b>3 135</b> |

**NOTER**

***Redovisnings- och värderingsprinciper***

**Allmänna upplysningar**

Årsredovisningen är upprättad i enlighet med årsredovisningslagen och BFNAR 2016:10  
Årsredovisning i mindre företag (K2).

***Noter till resultaträkningen***

**Not 1 Resultat från övriga finansiella anläggningstillgångar**

|                     | <b>2019</b> | <b>2018</b> |
|---------------------|-------------|-------------|
| Realisationsvinster | -           | 80          |
|                     | <u>0</u>    | <u>80</u>   |

***Noter till balansräkningen***

**Not 2 Långfristiga värdepappersinnehav**

|                                          | <b>2019</b>  | <b>2018</b>  |
|------------------------------------------|--------------|--------------|
| <i>Akkumulerade anskaffningsvärden</i>   |              |              |
| Vid årets ingång                         | 3 061        | 2 856        |
| Nettoförändringar i kapitalförvaltningen | -281         | 205          |
|                                          | <u>2 780</u> | <u>3 061</u> |

**Utgående bokfört värde** **2 780** **3 061**

Beloppet avser fondens andel av det samförvaltade kapitalet.

Min revisionsberättelse har lämnats 2020-

Anders Pålhed  
Auktoriserad revisor

Årsredovisningen är upprättad i tusental svenska kronor (tkr) om inte annat anges.

## **FÖRVALTNINGSBERÄTTELSE**

### **Verksamheten**

#### *Allmänt om verksamheten*

Stiftelsens syfte är att främja ögonsjukvården genom vetenskaplig forskning och bidrag till studieresor utomlands inom Ögonkliniken, Universitetssjukhuset i Örebro.

Stiftelsen har sitt säte i Örebro.

#### *Främjande av ändamålet*

Under 2019 har två bidrag beviljats med 319 000 kr.

300 000 kr till Pia Lundgren, Ögonkliniken, USÖ.

19 000 kr till Sven Crafoord, Ögonkliniken, USÖ.

Forskningskommitténs ordförande beslutar om disposition ur stiftelsen.

### **Flerårsöversikt (tkr)**

| År                   | 2019 | 2018 | 2017 | 2016 |
|----------------------|------|------|------|------|
| Stiftelsens intäkter | 59   | 125  | 65   | 64   |
| Årets resultat       | 54   | 120  | 61   | 66   |
| Fritt eget kapital   | 244  | 514  | 465  | 410  |
| Beslutade bidrag     | 319  | 39   | -    | -    |

I övrigt hänvisas till nedanstående resultat- och balansräkningar

### **Resultaträkning**

|                                                 | Not | 2019      | 2018       |
|-------------------------------------------------|-----|-----------|------------|
| <b>Stiftelsens intäkter</b>                     |     |           |            |
| Utdelningar                                     |     | 59        | 76         |
|                                                 |     | <b>59</b> | <b>76</b>  |
| <b>Stiftelsens kostnader</b>                    |     |           |            |
| Övriga externa kostnader                        |     | -5        | -5         |
|                                                 |     | <b>-5</b> | <b>-5</b>  |
| <b>Rörelseresultat</b>                          |     | <b>54</b> | <b>71</b>  |
| <b>Finansiella poster</b>                       |     |           |            |
| Resultat från övriga finansiella anl.tillgångar | 1   | -         | 49         |
|                                                 |     | <b>0</b>  | <b>49</b>  |
| <b>Årets resultat</b>                           |     | <b>54</b> | <b>120</b> |

**STIFTELSEN FÖR SYSTRARNA ASTRID OCH SIGRID  
TÖRNQVISTS DONATION, SÄRFOND 33  
ORGANISATIONSNUMMER 875002-0540**

Bilaga 32  
Sid 2(3)

**Balansräkning**

|                                          | Not | 2019-12-31   | 2018-12-31   |
|------------------------------------------|-----|--------------|--------------|
| <b>TILLGÅNGAR</b>                        |     |              |              |
| <b>Anläggningstillgångar</b>             |     |              |              |
| <i>Finansiella anläggningstillgångar</i> |     |              |              |
| Långfristiga värdepappersinnehav         | 2   | 1 931        | 1 871        |
|                                          |     | <b>1 931</b> | <b>1 871</b> |
| <b>Summa anläggningstillgångar</b>       |     | <b>1 931</b> | <b>1 871</b> |
| <b>Omsättningstillgångar</b>             |     |              |              |
| <i>Kassa och bank</i>                    |     | 89           | 130          |
| <b>Summa omsättningstillgångar</b>       |     | <b>89</b>    | <b>130</b>   |
| <b>SUMMA TILLGÅNGAR</b>                  |     | <b>2 020</b> | <b>2 001</b> |

**Balansräkning**

|                                       | Not | 2019-12-31   | 2018-12-31   |
|---------------------------------------|-----|--------------|--------------|
| <b>EGET KAPITAL OCH SKULDER</b>       |     |              |              |
| <b>Eget kapital</b>                   |     |              |              |
| <i>Bundet eget kapital</i>            |     |              |              |
| Bundet eget kapital vid årets början  |     | 1 443        | 1 201        |
| Kapitalisering                        |     | 5            | 7            |
| Realisationsresultat                  |     | -            | 25           |
| Erhållna gåvor                        |     | 3            | 210          |
| Bundet eget kapital vid årets slut    |     | <b>1 451</b> | <b>1 443</b> |
| <i>Fritt eget kapital</i>             |     |              |              |
| Fritt eget kapital vid årets början   |     | 514          | 465          |
| Kapitalisering                        |     | -5           | -7           |
| Realisationsresultat                  |     | -            | -25          |
| Beslutade bidrag                      |     | -319         | -39          |
| Årets resultat                        |     | 54           | 120          |
| Fritt eget kapital vid årets slut     |     | <b>244</b>   | <b>514</b>   |
| <b>Summa eget kapital</b>             |     | <b>1 695</b> | <b>1 957</b> |
| <i>Kortfristiga skulder</i>           |     |              |              |
| Beviljade, ej utbetalda bidrag        |     | 320          | 39           |
| Övriga skulder                        |     | 5            | 5            |
| <b>Summa kortfristiga skulder</b>     |     | <b>325</b>   | <b>44</b>    |
| <b>SUMMA EGET KAPITAL OCH SKULDER</b> |     | <b>2 020</b> | <b>2 001</b> |



**NOTER**

***Redovisnings- och värderingsprinciper***

**Allmänna upplysningar**

Årsredovisningen är upprättad i enlighet med årsredovisningslagen och BFNAR 2016:10  
Årsredovisning i mindre företag (K2).

***Noter till resultaträkningen***

**Not 1 Resultat från övriga finansiella anläggningstillgångar**

|                     | <b>2019</b> | <b>2018</b> |
|---------------------|-------------|-------------|
| Realisationsvinster | -           | 49          |
|                     | <u>0</u>    | <u>49</u>   |

***Noter till balansräkningen***

**Not 1 Långfristiga värdepappersinnehav**

|                                          | <b>2019</b>  | <b>2018</b>  |
|------------------------------------------|--------------|--------------|
| <i>Akkumulerade anskaffningsvärden</i>   |              |              |
| Vid årets ingång                         | 1 871        | 1 446        |
| Nettoförändringar i kapitalförvaltningen | 60           | 425          |
|                                          | <u>1 931</u> | <u>1 871</u> |
| <b>Utgående bokfört värde</b>            | <b>1 931</b> | <b>1 871</b> |

Beloppet avser fondens andel av det samförvaltade kapitalet.

Min revisionsberättelse har lämnats 2020-

Anders Pålhed  
Auktoriserad revisor

**STIFTELSEN FÖR AMALIA (MALIN) ADOLFINA  
GUSTAVSSONS OCH ESTER MARIA GUSTAVSSONS  
SAMT ANNA VIKTORIA (TORA) GUSTAVSSONS  
MINNESFOND, SÄRFOND 34  
ORGANISATIONSNUMMER 875002-3700**

Bilaga 33

Sid 1(3)

Årsredovisningen är upprättad i tusental svenska kronor (tkr) om inte annat anges.

**FÖRVALTNINGSBERÄTTELSE**

**Verksamheten**

*Allmänt om verksamheten*

Stiftelsens syfte är att med minnesfonden inom hela landstingsområdet, verka för att största möjliga utdelning från stiftelsen kan göras till förmån för den angivna cancerfonden, för att möjliggöra för denna stiftelse att på ett kraftfullt sätt arbeta med att stödja forskning i kampen mot cancer.

*Främjande av ändamålet*

Stiftelsens avkastning överförs till Cancerfonden, Särfond 5.

Stiftelsen har sitt säte i Örebro.

**Flerårsöversikt (tkr)**

| År                   | 2019 | 2018 | 2017 | 2016 |
|----------------------|------|------|------|------|
| Stiftelsens intäkter | 13   | 28   | 18   | 19   |
| Årets resultat       | 9    | 24   | 15   | 16   |
| Fritt eget kapital   | -    | -    | -    | -    |
| Beslutade bidrag     | -    | -    | -    | -    |

I övrigt hänvisas till nedanstående resultat- och balansräkningar

**Resultaträkning**

|                                                 | Not | 2019      | 2018      |
|-------------------------------------------------|-----|-----------|-----------|
| <b>Stiftelsens intäkter</b>                     |     |           |           |
| Utdelningar                                     |     | 13        | 17        |
|                                                 |     | <b>13</b> | <b>17</b> |
| <b>Stiftelsens kostnader</b>                    |     |           |           |
| Övriga externa kostnader                        |     | -4        | -4        |
|                                                 |     | <b>-4</b> | <b>-4</b> |
| <b>Rörelseresultat</b>                          |     | <b>9</b>  | <b>13</b> |
| <b>Finansiella poster</b>                       |     |           |           |
| Resultat från övriga finansiella anl.tillgångar | 1   | -         | 11        |
|                                                 |     | <b>0</b>  | <b>11</b> |
| <b>Årets resultat</b>                           |     | <b>9</b>  | <b>24</b> |

**STIFTELSEN FÖR AMALIA (MALIN) ADOLFINA  
GUSTAVSSONS OCH ESTER MARIA GUSTAVSSONS  
SAMT ANNA VIKTORIA (TORA) GUSTAVSSONS  
MINNESFOND, SÄRFOND 34  
ORGANISATIONSNUMMER 875002-3700**

Bilaga 33

Sid 2(3)

| Balansräkning                               | Not        | 2019-12-31        | 2018-12-31        |
|---------------------------------------------|------------|-------------------|-------------------|
| <b>TILLGÅNGAR</b>                           |            |                   |                   |
| <b>Anläggningstillgångar</b>                |            |                   |                   |
| <i>Finansiella anläggningstillgångar</i>    |            |                   |                   |
| Långfristiga värdepappersinnehav            | 2          | 404               | 403               |
|                                             |            | <b>404</b>        | <b>403</b>        |
| <b>Summa anläggningstillgångar</b>          |            | <b>404</b>        | <b>403</b>        |
| <b>Omsättningstillgångar</b>                |            |                   |                   |
| <i>Kassa och bank</i>                       |            |                   |                   |
| <b>Summa omsättningstillgångar</b>          |            | <b>0</b>          | <b>0</b>          |
| <b>SUMMA TILLGÅNGAR</b>                     |            | <b>404</b>        | <b>403</b>        |
| <b>Balansräkning</b>                        |            |                   |                   |
|                                             | <b>Not</b> | <b>2019-12-31</b> | <b>2018-12-31</b> |
| <b>EGET KAPITAL OCH SKULDER</b>             |            |                   |                   |
| <b>Eget kapital</b>                         |            |                   |                   |
| <i>Bundet eget kapital</i>                  |            |                   |                   |
| <i>Bundet eget kapital vid årets början</i> |            | 399               | 393               |
| Kapitalisering                              |            | 1                 | 1                 |
| Realisationsresultat                        |            | -                 | 5                 |
| <i>Bundet eget kapital vid årets slut</i>   |            | <b>400</b>        | <b>399</b>        |
| <i>Fritt eget kapital</i>                   |            |                   |                   |
| <i>Fritt eget kapital vid årets början</i>  |            | -                 | -                 |
| Kapitalisering                              |            | -1                | -1                |
| Realisationsresultat                        |            | -                 | -5                |
| Årets resultat                              |            | 9                 | 24                |
| Överfört till särfond 5                     |            | -8                | -18               |
| <i>Fritt eget kapital vid årets slut</i>    |            | <b>0</b>          | <b>0</b>          |
| <b>Summa eget kapital</b>                   |            | <b>400</b>        | <b>399</b>        |

**STIFTELSEN FÖR AMALIA (MALIN) ADOLFINA  
GUSTAVSSONS OCH ESTER MARIA GUSTAVSSONS  
SAMT ANNA VIKTORIA (TORA) GUSTAVSSONS  
MINNESFOND, SÄRFOND 34  
ORGANISATIONSNUMMER 875002-3700**

Bilaga 33  
Sid 3(3)

|                                       | 2019-12-31 | 2018-12-31 |
|---------------------------------------|------------|------------|
| <i>Kortfristiga skulder</i>           |            |            |
| Övriga skulder                        | 4          | 4          |
| <b>Summa kortfristiga skulder</b>     | <b>4</b>   | <b>4</b>   |
| <br>                                  |            |            |
| <b>SUMMA EGET KAPITAL OCH SKULDER</b> | <b>404</b> | <b>403</b> |

**NOTER**

*Redovisnings- och värderingsprinciper*

**Allmänna upplysningar**

Årsredovisningen är upprättad i enlighet med årsredovisningslagen och BFNAR 2016:10  
Årsredovisning i mindre företag (K2).

*Noter till resultaträkningen*

**Not 1 Resultat från övriga finansiella anläggningstillgångar**

|                     | 2019     | 2018      |
|---------------------|----------|-----------|
| Realisationsvinster | -        | 11        |
|                     | <b>0</b> | <b>11</b> |

*Noter till balansräkningen*

**Not 2 Långfristiga värdepappersinnehav**

|                                          | 2019       | 2018       |
|------------------------------------------|------------|------------|
| <i>Akkumulerade anskaffningsvärden</i>   |            |            |
| Vid årets ingång                         | 403        | 396        |
| Nettoförändringar i kapitalförvaltningen | 1          | 7          |
|                                          | <b>404</b> | <b>403</b> |

**Utgående bokfört värde** **404** **403**

Beloppet avser fondens andel av det samförvaltade kapitalet.

Min revisionsberättelse har lämnats 2020-

Anders Pålhed  
Auktoriserad revisor

Årsredovisningen är upprättad i tusental svenska kronor (tkr) om inte annat anges.

## **FÖRVALTNINGSBERÄTTELSE**

### **Verksamheten**

#### *Allmänt om verksamheten*

Stiftelsens syfte är att främja forskning avseende Parkinsons sjukdom och reumatism inom hela landstingsområdet.

Stiftelsen har sitt säte i Örebro.

#### *Främjande av ändamålet*

Under 2019 har inga bidrag beviljats.

Det finns två skäl till att inga medel har utdelats ur stiftelsen:

Antingen har inkomna ansökningar ej haft tillräckligt hög vetenskaplig kvalitet för att kunna tilldelas medel eller det har inte inkommit några ansökningar som uppfyller stiftelsens syfte.

Forskningskommitténs ordförande beslutar om disposition ur stiftelsen.

### **Flerårsöversikt (tkr)**

| År                   | 2019 | 2018 | 2017 | 2016 |
|----------------------|------|------|------|------|
| Stiftelsens intäkter | 75   | 156  | 90   | 88   |
| Årets resultat       | 69   | 151  | 85   | 83   |
| Fritt eget kapital   | 668  | 606  | 494  | 418  |
| Beslutade bidrag     | -    | -    | -    | -    |

I övrigt hänvisas till nedanstående resultat- och balansräkningar

### **Resultaträkning**

|                                                 | Not | 2019      | 2018       |
|-------------------------------------------------|-----|-----------|------------|
| <b>Stiftelsens intäkter</b>                     |     |           |            |
| Utdelningar                                     |     | 75        | 95         |
|                                                 |     | <b>75</b> | <b>95</b>  |
| <b>Stiftelsens kostnader</b>                    |     |           |            |
| Övriga externa kostnader                        |     | -6        | -5         |
|                                                 |     | <b>-6</b> | <b>-5</b>  |
| <b>Rörelseresultat</b>                          |     | <b>69</b> | <b>90</b>  |
| <b>Finansiella poster</b>                       |     |           |            |
| Resultat från övriga finansiella anl.tillgångar | 1   | -         | 61         |
|                                                 |     | <b>0</b>  | <b>61</b>  |
| <b>Årets resultat</b>                           |     | <b>69</b> | <b>151</b> |

**STIFTELSEN FÖR HARALD OCH SIGRID  
OLSSONS DONATION, SÄRFOND 35  
ORGANISATIONSNUMMER 875002-4245**

Bilaga 34  
Sid 2(3)

**Balansräkning**

|                                          | Not | 2019-12-31   | 2018-12-31   |
|------------------------------------------|-----|--------------|--------------|
| <b>TILLGÅNGAR</b>                        |     |              |              |
| <b>Anläggningstillgångar</b>             |     |              |              |
| <i>Finansiella anläggningstillgångar</i> |     |              |              |
| Långfristiga värdepappersinnehav         | 2   | 2 431        | 2 335        |
|                                          |     | <b>2 431</b> | <b>2 335</b> |
| <b>Summa anläggningstillgångar</b>       |     | <b>2 431</b> | <b>2 335</b> |
| <b>Omsättningstillgångar</b>             |     |              |              |
| <i>Kassa och bank</i>                    |     | 41           | 63           |
| <b>Summa omsättningstillgångar</b>       |     | <b>41</b>    | <b>63</b>    |
| <b>SUMMA TILLGÅNGAR</b>                  |     | <b>2 472</b> | <b>2 398</b> |

**Balansräkning**

|                                             | Not | 2019-12-31   | 2018-12-31   |
|---------------------------------------------|-----|--------------|--------------|
| <b>EGET KAPITAL OCH SKULDER</b>             |     |              |              |
| <b>Eget kapital</b>                         |     |              |              |
| <i>Bundet eget kapital</i>                  |     |              |              |
| <i>Bundet eget kapital vid årets början</i> |     | 1 788        | 1 576        |
| Kapitalisering                              |     | 7            | 9            |
| Realisationsresultat                        |     | -            | 30           |
| Erhållna gåvor                              |     | 4            | 173          |
| <i>Bundet eget kapital vid årets slut</i>   |     | <b>1 799</b> | <b>1 788</b> |
| <i>Fritt eget kapital</i>                   |     |              |              |
| <i>Fritt eget kapital vid årets början</i>  |     | 606          | 494          |
| Kapitalisering                              |     | -7           | -9           |
| Realisationsresultat                        |     | -            | -30          |
| Årets resultat                              |     | 69           | 151          |
| <i>Fritt eget kapital vid årets slut</i>    |     | <b>668</b>   | <b>606</b>   |
| <b>Summa eget kapital</b>                   |     | <b>2 467</b> | <b>2 394</b> |
| <i>Kortfristiga skulder</i>                 |     |              |              |
| Övriga skulder                              |     | 5            | 4            |
| <b>Summa kortfristiga skulder</b>           |     | <b>5</b>     | <b>4</b>     |
| <b>SUMMA EGET KAPITAL OCH SKULDER</b>       |     | <b>2 472</b> | <b>2 398</b> |

**NOTER**

***Redovisnings- och värderingsprinciper***

**Allmänna upplysningar**

Årsredovisningen är upprättad i enlighet med årsredovisningslagen och BFNAR 2016:10  
Årsredovisning i mindre företag (K2).

***Noter till resultaträkningen***

**Not 1 Resultat från övriga finansiella anläggningstillgångar**

|                     | <b>2019</b> | <b>2018</b> |
|---------------------|-------------|-------------|
| Realisationsvinster | -           | 61          |
|                     | <u>0</u>    | <u>61</u>   |

***Noter till balansräkningen***

**Not 2 Långfristiga värdepappersinnehav**

|                                          | <b>2019</b>  | <b>2018</b>  |
|------------------------------------------|--------------|--------------|
| <i>Akkumulerade anskaffningsvärden</i>   |              |              |
| Vid årets ingång                         | 2 335        | 1 979        |
| Nettoförändringar i kapitalförvaltningen | 96           | 356          |
|                                          | <u>2 431</u> | <u>2 335</u> |

**Utgående bokfört värde**

**2 431            2 335**

Beloppet avser fondens andel av det samförvaltade kapitalet.

Min revisionsberättelse har lämnats 2020-

Anders Pålhed  
Auktoriserad revisor

Årsredovisningen är upprättad i tusental svenska kronor (tkr) om inte annat anges.

## **FÖRVALTNINGSBERÄTTELSE**

### **Verksamheten**

*Allmänt om verksamheten*

Stiftelsens syfte är att främja neurologisk forskning inom Universitetssjukhuset i Örebro.

Stiftelsen har sitt säte i Örebro.

*Främjande av ändamålet*

Under 2019 har ett bidrag beviljats med 53 924 kr till Björn Röyter, USÖ.

Forskningskommitténs ordförande beslutar om disposition ur stiftelsen.

### **Flerårsöversikt (tkr)**

| År                   | 2019 | 2018 | 2017 | 2016 |
|----------------------|------|------|------|------|
| Stiftelsens intäkter | 51   | 113  | 62   | 61   |
| Årets resultat       | 46   | 107  | 58   | 197  |
| Fritt eget kapital   | 113  | 112  | 82   | 94   |
| Beslutade bidrag     | 54   | 80   | 93   | 33   |

I övrigt hänvisas till nedanstående resultat- och balansräkningar

### **Resultaträkning**

|                                                 | Not | 2019      | 2018       |
|-------------------------------------------------|-----|-----------|------------|
| <b>Stiftelsens intäkter</b>                     |     |           |            |
| Utdelningar                                     |     | 51        | 69         |
|                                                 |     | <b>51</b> | <b>69</b>  |
| <b>Stiftelsens kostnader</b>                    |     |           |            |
| Övriga externa kostnader                        |     | -5        | -6         |
|                                                 |     | <b>-5</b> | <b>-6</b>  |
| <b>Rörelseresultat</b>                          |     | <b>46</b> | <b>63</b>  |
| <b>Finansiella poster</b>                       |     |           |            |
| Resultat från övriga finansiella anl.tillgångar | 1   | -         | 44         |
|                                                 |     | <b>0</b>  | <b>44</b>  |
| <b>Årets resultat</b>                           |     | <b>46</b> | <b>107</b> |



**STIFTELSEN FÖR BERIT MATTSON OCH  
INEZ DE LA MAU´S SÄRFOND, SÄRFOND 36  
ORGANISATIONSNUMMER 875002-5531**

Bilaga 35  
Sid 2(3)

**Balansräkning**

|                                          | Not | 2019-12-31   | 2018-12-31   |
|------------------------------------------|-----|--------------|--------------|
| <b>TILLGÅNGAR</b>                        |     |              |              |
| <b>Anläggningstillgångar</b>             |     |              |              |
| <i>Finansiella anläggningstillgångar</i> |     |              |              |
| Långfristiga värdepappersinnehav         | 2   | 1 666        | 1 685        |
|                                          |     | <b>1 666</b> | <b>1 685</b> |
| <b>Summa anläggningstillgångar</b>       |     | <b>1 666</b> | <b>1 685</b> |
| <b>Omsättningstillgångar</b>             |     |              |              |
| <i>Kassa och bank</i>                    |     | 161          | 181          |
| <b>Summa omsättningstillgångar</b>       |     | <b>161</b>   | <b>181</b>   |
| <b>SUMMA TILLGÅNGAR</b>                  |     | <b>1 827</b> | <b>1 866</b> |

**Balansräkning**

|                                           | Not | 2019-12-31   | 2018-12-31   |
|-------------------------------------------|-----|--------------|--------------|
| <b>EGET KAPITAL OCH SKULDER</b>           |     |              |              |
| <b>Eget kapital</b>                       |     |              |              |
| <i>Bundet eget kapital</i>                |     |              |              |
| Bundet eget kapital vid årets början      |     | 1 633        | 1 382        |
| Kapitalisering                            |     | 5            | 6            |
| Realisationsresultat                      |     | -            | 22           |
| Erhållna gåvor                            |     | 1            | 223          |
| <i>Bundet eget kapital vid årets slut</i> |     | <b>1 639</b> | <b>1 633</b> |
| <i>Fritt eget kapital</i>                 |     |              |              |
| Fritt eget kapital vid årets början       |     | 112          | 82           |
| Kapitalisering                            |     | -5           | -6           |
| Realisationsresultat                      |     | -            | -22          |
| Beslutade bidrag                          |     | -54          | -80          |
| Återförda bidrag                          |     | 14           | 31           |
| Årets resultat                            |     | 46           | 107          |
| <i>Fritt eget kapital vid årets slut</i>  |     | <b>113</b>   | <b>112</b>   |
| <b>Summa eget kapital</b>                 |     | <b>1 752</b> | <b>1 745</b> |

**STIFTELSEN FÖR BERIT MATTSON OCH  
INEZ DE LA MAU´S SÄRFOND, SÄRFOND 36  
ORGANISATIONSNUMMER 875002-5531**

Bilaga 35  
Sid 3(3)

|                                       | 2019-12-31   | 2018-12-31   |
|---------------------------------------|--------------|--------------|
| <b><i>Kortfristiga skulder</i></b>    |              |              |
| Beviljade, ej utbetalda bidrag        | 70           | 116          |
| Övriga skulder                        | 5            | 5            |
| <b>Summa kortfristiga skulder</b>     | <b>75</b>    | <b>121</b>   |
| <br>                                  |              |              |
| <b>SUMMA EGET KAPITAL OCH SKULDER</b> | <b>1 827</b> | <b>1 866</b> |

**NOTER**

***Redovisnings- och värderingsprinciper***

**Allmänna upplysningar**

Årsredovisningen är upprättad i enlighet med årsredovisningslagen och BFNAR 2016:10  
Årsredovisning i mindre företag (K2).

***Noter till resultaträkningen***

**Not 1 Resultat från övriga finansiella anläggningstillgångar**

|                     | 2019     | 2018      |
|---------------------|----------|-----------|
| Realisationsvinster | -        | 44        |
|                     | <b>0</b> | <b>44</b> |

***Noter till balansräkningen***

**Not 2 Långfristiga värdepappersinnehav**

|                                          | 2019         | 2018         |
|------------------------------------------|--------------|--------------|
| <i>Akkumulerade anskaffningsvärden</i>   |              |              |
| Vid årets ingång                         | 1 685        | 1 372        |
| Nettoförändringar i kapitalförvaltningen | -19          | 313          |
|                                          | <b>1 666</b> | <b>1 685</b> |

**Utgående bokfört värde** **1 666** **1 685**

Beloppet avser fondens andel av det samförvaltade kapitalet.

Min revisionsberättelse har lämnats 2020-

Anders Pålhed  
Auktoriserad revisor

**STIFTELSEN FÖR KARL BIRGER KARLSSONS  
FOND FÖR FORSKNING AVSEENDE HJÄRT-  
LUNGSJUKDOMAR, CANCER OCH DIABETES,  
SÄRFOND 37  
ORGANISATIONSNUMMER 875002-5325**

Bilaga 36

Sid 1(3)

Årsredovisningen är upprättad i tusental svenska kronor (tkr) om inte annat anges.

**FÖRVALTNINGSBERÄTTELSE**

**Verksamheten**

*Allmänt om verksamheten*

Stiftelsens syfte är att främja forskning avseende hjärt-  
lungsjukdomar, cancer och diabetes inom hela landstingsområdet.

Stiftelsen har sitt säte i Örebro.

*Främjande av ändamålet*

Under 2019 har inga bidrag beviljats.

Det finns två skäl till att inga medel har utdelats ur stiftelsen:

Antingen har inkomna ansökningar ej haft tillräckligt hög vetenskaplig kvalitet för att kunna tilldelas medel eller det har inte inkommit några ansökningar som uppfyller stiftelsens syfte. Forskningskommitténs ordförande beslutar om disposition ur stiftelsen.

**Flerårsöversikt (tkr)**

| År                   | 2019 | 2018 | 2017 | 2016 |
|----------------------|------|------|------|------|
| Stiftelsens intäkter | 17   | 36   | 34   | 33   |
| Årets resultat       | 12   | 31   | 30   | 30   |
| Fritt eget kapital   | 85   | 25   | 70   | 76   |
| Beslutade bidrag     | -    | 67   | 76   | -    |

I övrigt hänvisas till nedanstående resultat- och balansräkningar

**Resultaträkning**

|                                                 | Not | 2019      | 2018      |
|-------------------------------------------------|-----|-----------|-----------|
| <b>Stiftelsens intäkter</b>                     |     |           |           |
| Utdelningar                                     |     | 17        | 22        |
|                                                 |     | <u>17</u> | <u>22</u> |
| <b>Stiftelsens kostnader</b>                    |     |           |           |
| Övriga externa kostnader                        |     | -5        | -5        |
|                                                 |     | <u>-5</u> | <u>-5</u> |
| <b>Rörelseresultat</b>                          |     | 12        | 17        |
| <b>Finansiella poster</b>                       |     |           |           |
| Resultat från övriga finansiella anl.tillgångar | 1   | -         | 14        |
|                                                 |     | <u>0</u>  | <u>14</u> |
| <b>Årets resultat</b>                           |     | 12        | 31        |

**STIFTELSEN FÖR KARL BIRGER KARLSSONS  
FOND FÖR FORSKNING AVSEENDE HJÄRT-  
LUNGSJUKDOMAR, CANCER OCH DIABETES,  
SÄRFOND 37  
ORGANISATIONSNUMMER 875002-5325**

Bilaga 36  
Sid 2(3)

| Balansräkning                               | Not        | 2019-12-31        | 2018-12-31        |
|---------------------------------------------|------------|-------------------|-------------------|
| <b>TILLGÅNGAR</b>                           |            |                   |                   |
| <b>Anläggningstillgångar</b>                |            |                   |                   |
| <i>Finansiella anläggningstillgångar</i>    |            |                   |                   |
| Långfristiga värdepappersinnehav            | 2          | 558               | 541               |
|                                             |            | <b>558</b>        | <b>541</b>        |
| <b>Summa anläggningstillgångar</b>          |            | <b>558</b>        | <b>541</b>        |
| <b>Omsättningstillgångar</b>                |            |                   |                   |
| <i>Kassa och bank</i>                       |            | 259               | 287               |
| <b>Summa omsättningstillgångar</b>          |            | <b>259</b>        | <b>287</b>        |
| <b>SUMMA TILLGÅNGAR</b>                     |            | <b>817</b>        | <b>828</b>        |
| <b>Balansräkning</b>                        |            |                   |                   |
|                                             | <b>Not</b> | <b>2019-12-31</b> | <b>2018-12-31</b> |
| <b>EGET KAPITAL OCH SKULDER</b>             |            |                   |                   |
| <b>Eget kapital</b>                         |            |                   |                   |
| <i>Bundet eget kapital</i>                  |            |                   |                   |
| <i>Bundet eget kapital vid årets början</i> |            | 697               | 688               |
| Kapitalisering                              |            | 1                 | 2                 |
| Realisationsresultat                        |            | -                 | 7                 |
| <i>Bundet eget kapital vid årets slut</i>   |            | <b>698</b>        | <b>697</b>        |
| <i>Fritt eget kapital</i>                   |            |                   |                   |
| <i>Fritt eget kapital vid årets början</i>  |            | 25                | 70                |
| Kapitalisering                              |            | -1                | -2                |
| Realisationsresultat                        |            | -                 | -7                |
| Beslutade bidrag                            |            | -                 | -67               |
| Återförda bidrag                            |            | 49                | -                 |
| Årets resultat                              |            | 12                | 31                |
| <i>Fritt eget kapital vid årets slut</i>    |            | <b>85</b>         | <b>25</b>         |
| <b>Summa eget kapital</b>                   |            | <b>783</b>        | <b>722</b>        |

**STIFTELSEN FÖR KARL BIRGER KARLSSONS  
FOND FÖR FORSKNING AVSEENDE HJÄRT-  
LUNGSJUKDOMAR, CANCER OCH DIABETES,  
SÄRFOND 37  
ORGANISATIONSNUMMER 875002-5325**

Bilaga 36  
Sid 3(3)

|                                       | 2019-12-31 | 2018-12-31 |
|---------------------------------------|------------|------------|
| <b>Kortfristiga skulder</b>           |            |            |
| Beviljade, ej utbetalda bidrag        | 30         | 102        |
| Övriga skulder                        | 4          | 4          |
| <b>Summa kortfristiga skulder</b>     | <b>34</b>  | <b>106</b> |
| <br>                                  |            |            |
| <b>SUMMA EGET KAPITAL OCH SKULDER</b> | <b>817</b> | <b>828</b> |

**NOTER**

**Redovisnings- och värderingsprinciper**

**Allmänna upplysningar**

Årsredovisningen är upprättad i enlighet med årsredovisningslagen och BFNAR 2016:10  
Årsredovisning i mindre företag (K2).

**Noter till resultaträkningen**

**Not 1 Resultat från övriga finansiella anläggningstillgångar**

|                     | 2019     | 2018      |
|---------------------|----------|-----------|
| Realisationsvinster | -        | 14        |
|                     | <b>0</b> | <b>14</b> |

**Noter till balansräkningen**

**Not 2 Långfristiga värdepappersinnehav**

|                                          | 2019       | 2018       |
|------------------------------------------|------------|------------|
| <i>Akkumulerade anskaffningsvärden</i>   |            |            |
| Vid årets ingång                         | 541        | 755        |
| Nettoförändringar i kapitalförvaltningen | 17         | -214       |
|                                          | <b>558</b> | <b>541</b> |

**Utgående bokfört värde** **558** **541**

Beloppet avser fondens andel av det samförvaltade kapitalet.

Min revisionsberättelse har lämnats 2020-

Anders Pålhed  
Auktoriserad revisor

Årsredovisningen är upprättad i tusental svenska kronor (tkr) om inte annat anges.

## **FÖRVALTNINGSBERÄTTELSE**

### **Verksamheten**

#### *Allmänt om verksamheten*

Stiftelsens syfte är att bilda och inrätta ett barnsjukhus inom Universitetssjukhuset i Örebro.

Stiftelsen har sitt säte i Örebro.

#### *Främjande av ändamålet*

Under 2019 har 92 605 kr använts till kostnader för en lägenhet som används av barnkliniken för patienter med barncancer och deras anhöriga.

Förvaltningschefen för Hälso- och sjukvård beslutar om utbetalning ur stiftelsen.

### **Flerårsöversikt (tkr)**

| År                   | 2019 | 2018 | 2017 | 2016 |
|----------------------|------|------|------|------|
| Stiftelsens intäkter | 101  | 213  | 141  | 141  |
| Årets resultat       | 96   | 208  | 137  | 137  |
| Fritt eget kapital   | 512  | 518  | 459  | 428  |
| Beslutade bidrag     | 93   | 95   | 92   | 116  |

I övrigt hänvisas till nedanstående resultat- och balansräkningar

### **Resultaträkning**

|                                                 | Not | 2019       | 2018       |
|-------------------------------------------------|-----|------------|------------|
| <b>Stiftelsens intäkter</b>                     |     |            |            |
| Utdelningar                                     |     | 101        | 130        |
|                                                 |     | <b>101</b> | <b>130</b> |
| <b>Stiftelsens kostnader</b>                    |     |            |            |
| Övriga externa kostnader                        |     | -5         | -5         |
|                                                 |     | <b>-5</b>  | <b>-5</b>  |
| <b>Rörelseresultat</b>                          |     | <b>96</b>  | <b>125</b> |
| <b>Finansiella poster</b>                       |     |            |            |
| Resultat från övriga finansiella anl.tillgångar | 1   | -          | 83         |
|                                                 |     | <b>0</b>   | <b>83</b>  |
| <b>Årets resultat</b>                           |     | <b>96</b>  | <b>208</b> |

**STIFTELSEN FÖR KÖHLERSKA BARN-  
SJUKHUSETS FOND, SÄRFOND 38  
ORGANISATIONSNUMMER 875001-4485**

Bilaga 37  
Sid 2(3)

**Balansräkning**

|                                          | Not | 2019-12-31   | 2018-12-31   |
|------------------------------------------|-----|--------------|--------------|
| <b>TILLGÅNGAR</b>                        |     |              |              |
| <b>Anläggningstillgångar</b>             |     |              |              |
| <i>Finansiella anläggningstillgångar</i> |     |              |              |
| Långfristiga värdepappersinnehav         | 2   | 3 268        | 3 188        |
|                                          |     | <b>3 268</b> | <b>3 188</b> |
| <b>Summa anläggningstillgångar</b>       |     | <b>3 268</b> | <b>3 188</b> |
| <b>Omsättningstillgångar</b>             |     |              |              |
| <i>Kassa och bank</i>                    |     |              |              |
|                                          |     | 28           | 105          |
| <b>Summa omsättningstillgångar</b>       |     | <b>28</b>    | <b>105</b>   |
| <b>SUMMA TILLGÅNGAR</b>                  |     | <b>3 296</b> | <b>3 293</b> |

**Balansräkning**

|                                             | Not | 2019-12-31   | 2018-12-31   |
|---------------------------------------------|-----|--------------|--------------|
| <b>EGET KAPITAL OCH SKULDER</b>             |     |              |              |
| <b>Eget kapital</b>                         |     |              |              |
| <i>Bundet eget kapital</i>                  |     |              |              |
| <i>Bundet eget kapital vid årets början</i> |     | 2 770        | 2 716        |
| Kapitalisering                              |     | 9            | 12           |
| Realisationsresultat                        |     | -            | 42           |
| <i>Bundet eget kapital vid årets slut</i>   |     | <b>2 779</b> | <b>2 770</b> |
| <i>Fritt eget kapital</i>                   |     |              |              |
| <i>Fritt eget kapital vid årets början</i>  |     | 518          | 459          |
| Kapitalisering                              |     | -9           | -12          |
| Realisationsresultat                        |     | -            | -42          |
| Beslutade bidrag                            |     | -93          | -95          |
| Årets resultat                              |     | 96           | 208          |
| <i>Fritt eget kapital vid årets slut</i>    |     | <b>512</b>   | <b>518</b>   |
| <b>Summa eget kapital</b>                   |     | <b>3 291</b> | <b>3 288</b> |
| <b>Kortfristiga skulder</b>                 |     |              |              |
| Övriga skulder                              |     | 5            | 5            |
| <b>Summa kortfristiga skulder</b>           |     | <b>5</b>     | <b>5</b>     |
| <b>SUMMA EGET KAPITAL OCH SKULDER</b>       |     | <b>3 296</b> | <b>3 293</b> |

**NOTER**

***Redovisnings- och värderingsprinciper***

**Allmänna upplysningar**

Årsredovisningen är upprättad i enlighet med årsredovisningslagen och BFNAR 2016:10  
Årsredovisning i mindre företag (K2).

***Noter till resultaträkningen***

**Not 1 Resultat från övriga finansiella anläggningstillgångar**

|                     | <b>2019</b> | <b>2018</b> |
|---------------------|-------------|-------------|
| Realisationsvinster | -           | 83          |
|                     | <b>0</b>    | <b>83</b>   |

***Noter till balansräkningen***

**Not 2 Långfristiga värdepappersinnehav**

|                                          | <b>2019</b>  | <b>2018</b>  |
|------------------------------------------|--------------|--------------|
| <i>Akkumulerade anskaffningsvärden</i>   |              |              |
| Vid årets ingång                         | 3 188        | 3 124        |
| Nettoförändringar i kapitalförvaltningen | 80           | 64           |
|                                          | <b>3 268</b> | <b>3 188</b> |

**Utgående bokfört värde** **3 268** **3 188**

Beloppet avser fondens andel av det samförvaltade kapitalet.

Min revisionsberättelse har lämnats 2020-

Anders Pålhed  
Auktoriserad revisor



Årsredovisningen är upprättad i tusental svenska kronor (tkr) om inte annat anges.

## **FÖRVALTNINGSBERÄTTELSE**

### **Verksamheten**

#### *Allmänt om verksamheten*

Stiftelsens syfte är att inom hela landstingsområdet använda avkastningen för hjälp åt handikappade idrottande barn och ungdomar.

Stiftelsen har sitt säte i Örebro.

#### *Främjande av ändamålet*

Under 2019 har bidrag beviljats med 26 400 kr fördelat på 3 personer. Bidragsstorleken har varierat mellan 1 400 kr och 15 000 kr per person.

Stabschefen för hälso- och sjukvårdsstaben vid Regionkansliet beslutar om utbetalning ur stiftelsen.

### **Flerårsöversikt (tkr)**

| År                   | 2019 | 2018 | 2017 | 2016 |
|----------------------|------|------|------|------|
| Stiftelsens intäkter | 12   | 26   | 18   | 20   |
| Årets resultat       | 8    | 22   | 15   | 17   |
| Fritt eget kapital   | 57   | 76   | 100  | 108  |
| Beslutade bidrag     | 26   | 40   | 22   | 67   |

I övrigt hänvisas till nedanstående resultat- och balansräkningar

### **Resultaträkning**

|                                                 | Not | 2019      | 2018      |
|-------------------------------------------------|-----|-----------|-----------|
| <b>Stiftelsens intäkter</b>                     |     |           |           |
| Utdelningar                                     |     | 12        | 16        |
|                                                 |     | <b>12</b> | <b>16</b> |
| <b>Stiftelsens kostnader</b>                    |     |           |           |
| Övriga externa kostnader                        |     | -4        | -4        |
|                                                 |     | <b>-4</b> | <b>-4</b> |
| <b>Rörelseresultat</b>                          |     | <b>8</b>  | <b>12</b> |
| <b>Finansiella poster</b>                       |     |           |           |
| Resultat från övriga finansiella anl.tillgångar | 1   | -         | 10        |
|                                                 |     | <b>0</b>  | <b>10</b> |
| <b>Årets resultat</b>                           |     | <b>8</b>  | <b>22</b> |

**STIFTELSEN FÖR DAGMAR BOHLINS  
DONATION, SÄRFOND 39  
ORGANISATIONSNUMMER 875002-5929**

Bilaga 38  
Sid 2(3)

**Balansräkning**

|                                          | Not | 2019-12-31 | 2018-12-31 |
|------------------------------------------|-----|------------|------------|
| <b>TILLGÅNGAR</b>                        |     |            |            |
| <b>Anläggningstillgångar</b>             |     |            |            |
| <i>Finansiella anläggningstillgångar</i> |     |            |            |
| Långfristiga värdepappersinnehav         | 2   | 403        | 391        |
|                                          |     | <b>403</b> | <b>391</b> |
| <b>Summa anläggningstillgångar</b>       |     | <b>403</b> | <b>391</b> |
| <b>Omsättningstillgångar</b>             |     |            |            |
| <i>Kassa och bank</i>                    |     | 71         | 101        |
| <b>Summa omsättningstillgångar</b>       |     | <b>71</b>  | <b>101</b> |
| <b>SUMMA TILLGÅNGAR</b>                  |     | <b>474</b> | <b>492</b> |

**Balansräkning**

|                                           | Not | 2019-12-31 | 2018-12-31 |
|-------------------------------------------|-----|------------|------------|
| <b>EGET KAPITAL OCH SKULDER</b>           |     |            |            |
| <b>Eget kapital</b>                       |     |            |            |
| <i>Bundet eget kapital</i>                |     |            |            |
| Bundet eget kapital vid årets början      |     | 412        | 406        |
| Kapitalisering                            |     | 1          | 1          |
| Realisationsresultat                      |     | -          | 5          |
| <i>Bundet eget kapital vid årets slut</i> |     | <b>413</b> | <b>412</b> |
| <i>Fritt eget kapital</i>                 |     |            |            |
| Fritt eget kapital vid årets början       |     | 76         | 100        |
| Kapitalisering                            |     | -1         | -1         |
| Realisationsresultat                      |     | -          | -5         |
| Beslutade bidrag                          |     | -26        | -40        |
| Årets resultat                            |     | 8          | 22         |
| <i>Fritt eget kapital vid årets slut</i>  |     | <b>57</b>  | <b>76</b>  |
| <b>Summa eget kapital</b>                 |     | <b>470</b> | <b>488</b> |
| <b>Kortfristiga skulder</b>               |     |            |            |
| Övriga skulder                            |     | 4          | 4          |
| <b>Summa kortfristiga skulder</b>         |     | <b>4</b>   | <b>4</b>   |
| <b>SUMMA EGET KAPITAL OCH SKULDER</b>     |     | <b>474</b> | <b>492</b> |

**NOTER**

***Redovisnings- och värderingsprinciper***

**Allmänna upplysningar**

Årsredovisningen är upprättad i enlighet med årsredovisningslagen och BFNAR 2016:10  
Årsredovisning i mindre företag (K2).

***Noter till resultaträkningen***

**Not 1 Resultat från övriga finansiella anläggningstillgångar**

|                     | <b>2019</b> | <b>2018</b> |
|---------------------|-------------|-------------|
| Realisationsvinster | -           | 10          |
|                     | <b>0</b>    | <b>10</b>   |

***Noter till balansräkningen***

**Not 2 Långfristiga värdepappersinnehav**

|                                          | <b>2019</b> | <b>2018</b> |
|------------------------------------------|-------------|-------------|
| <i>Akkumulerade anskaffningsvärden</i>   |             |             |
| Vid årets ingång                         | 391         | 404         |
| Nettoförändringar i kapitalförvaltningen | 12          | -13         |
|                                          | <b>403</b>  | <b>391</b>  |

**Utgående bokfört värde**

**403**                      **391**

Beloppet avser fondens andel av det samförvaltade kapitalet.

Min revisionsberättelse har lämnats 2020-

Anders Pålhed  
Auktoriserad revisor

Årsredovisningen är upprättad i tusental svenska kronor (tkr) om inte annat anges.

## **FÖRVALTNINGSBERÄTTELSE**

### **Verksamheten**

#### *Allmänt om verksamheten*

Stiftelsens syfte är att bevilja medel till radioterapi och avdelning nr 26 vid Universitetssjukhuset i Örebro samt sjukhemmet i Kopparberg. Fastigheten Laxbro gård i Kopparberg, som ger en god avkastning, skall komma ovanstående till godo och nytta.

Stiftelsen har sitt säte i Örebro.

#### *Främjande av ändamålet*

Under 2019 har inga bidrag beviljats. Det har under 2019 inte inkommit några ansökningar om bidrag ur fonden.

Stabschefen för hälso- och sjukvårdsstaben vid Regionkansliet beslutar om utbetalning ur stiftelsen.

### **Flerårsöversikt (tkr)**

| År                   | 2019 | 2018 | 2017  | 2016  |
|----------------------|------|------|-------|-------|
| Stiftelsens intäkter | 386  | 970  | 1 156 | 1 186 |
| Årets resultat       | -178 | 359  | -340  | -164  |
| Fritt eget kapital   | -317 | -139 | -498  | -158  |
| Beslutade bidrag     | -    | -    | -     | 7     |

I övrigt hänvisas till nedanstående resultat- och balansräkningar

### **Resultaträkning**

|                                  | Not | 2019        | 2018        |
|----------------------------------|-----|-------------|-------------|
| <b>Stiftelsens intäkter</b>      |     |             |             |
| Försäljn intäkter skogsprodukter |     | 14          | 615         |
| Hyses- o arrendeintäkter         |     | 370         | 355         |
| Övriga ersättningar och intäkter |     | 2           | -           |
|                                  |     | <b>386</b>  | <b>970</b>  |
| <b>Stiftelsens kostnader</b>     |     |             |             |
| Övriga externa kostnader         |     | -24         | -23         |
| Fastighetskostnader              |     | -682        | -383        |
| Skogsvårdskostnader              |     | -           | -11         |
| Kundförluster                    |     | -4          | -47         |
|                                  |     | <b>-710</b> | <b>-464</b> |
| <b>Rörelseresultat</b>           |     | <b>-324</b> | <b>506</b>  |

**STIFTELSEN FÖR ALVAR PETERSONS  
DONATION  
ORGANISATIONSNUMMER 875002-6364**

Bilaga 39  
Sid 2(4)

|                                         |            | 2019-12-31        | 2018-12-31        |
|-----------------------------------------|------------|-------------------|-------------------|
| <b>BOKSLUTSDISPOSITIONER</b>            |            |                   |                   |
| Avsättning periodiseringsfond           |            | 88                | -88               |
|                                         |            | <b>88</b>         | <b>-88</b>        |
| Resultat före skatt                     |            | <b>-236</b>       | <b>418</b>        |
| Skatt på årets resultat                 |            | 58                | -59               |
|                                         |            | <b>58</b>         | <b>-59</b>        |
| Årets resultat                          |            | <b>-178</b>       | <b>359</b>        |
| <br>                                    |            |                   |                   |
| Balansräkning                           |            |                   |                   |
|                                         | <b>Not</b> | <b>2019-12-31</b> | <b>2018-12-31</b> |
| <b>TILLGÅNGAR</b>                       |            |                   |                   |
| <b>Anläggningstillgångar</b>            |            |                   |                   |
| <i>Materiella anläggningstillgångar</i> |            |                   |                   |
| Byggnader och mark                      | 1          | 1 023             | 1 023             |
|                                         |            | <b>1 023</b>      | <b>1 023</b>      |
| Summa anläggningstillgångar             |            | <b>1 023</b>      | <b>1 023</b>      |
| <b>Omsättningstillgångar</b>            |            |                   |                   |
| <i>Kortfristiga fordringar</i>          |            |                   |                   |
| Övriga fordringar                       |            | 228               | -                 |
| <i>Kassa och bank</i>                   |            | 506               | 468               |
| Summa omsättningstillgångar             |            | <b>734</b>        | <b>468</b>        |
| <b>SUMMA TILLGÅNGAR</b>                 |            | <b>1 757</b>      | <b>1 491</b>      |

**Balansräkning**

|                                             | Not | 2019-12-31   | 2018-12-31   |
|---------------------------------------------|-----|--------------|--------------|
| <b>EGET KAPITAL OCH SKULDER</b>             |     |              |              |
| <b>Eget kapital</b>                         |     |              |              |
| <b><i>Bundet eget kapital</i></b>           |     |              |              |
| <i>Bundet eget kapital vid årets början</i> |     | 1 023        | 1 023        |
| <i>Bundet eget kapital vid årets slut</i>   |     | <u>1 023</u> | <u>1 023</u> |
| <br>                                        |     |              |              |
| <b><i>Fritt eget kapital</i></b>            |     |              |              |
| <i>Fritt eget kapital vid årets början</i>  |     | -139         | -498         |
| Årets resultat                              |     | -178         | 359          |
| <i>Fritt eget kapital vid årets slut</i>    |     | <u>-317</u>  | <u>-139</u>  |
| <br>                                        |     |              |              |
| <b>Summa eget kapital</b>                   |     | <b>706</b>   | <b>884</b>   |
| <br>                                        |     |              |              |
| <b><i>Obeskattade reserver</i></b>          |     |              |              |
| Periodiseringsfonder                        |     | -            | 88           |
|                                             |     | <u>-</u>     | <u>88</u>    |
| <br>                                        |     |              |              |
| <b><i>Kortfristiga skulder</i></b>          |     |              |              |
| Skatteskulder                               |     | -            | 17           |
| Övriga skulder                              |     | 1 051        | 502          |
| <b>Summa kortfristiga skulder</b>           |     | <u>1 051</u> | <u>519</u>   |
| <br>                                        |     |              |              |
| <b>SUMMA EGET KAPITAL OCH SKULDER</b>       |     | <b>1 757</b> | <b>1 491</b> |

## **NOTER**

### ***Redovisnings- och värderingsprinciper***

#### **Allmänna upplysningar**

Årsredovisningen är upprättad i enlighet med årsredovisningslagen och BFNAR 2016:10 Årsredovisning i mindre företag (K2).

#### **Avskrivningar på anläggningstillgångar**

Avskrivningar görs på anskaffningsvärde efter avdrag för bedömt restvärde fördelat över nyttjandetiden. Det bedömda restvärdet överstiger det bokförda anskaffningsvärdet varför inga avskrivningar gjorts under året och föregående år.

### ***Noter till balansräkningen***

#### **Not 1 Byggnader och mark**

Anskaffningsvärde uppgår till 1.023 och taxeringsvärden uppgår till 13.970 (13.970).

Min revisionsberättelse har lämnats 2020-

Anders Pålhed  
Auktoriserad revisor

Årsredovisningen är upprättad i tusental svenska kronor (tkr) om inte annat anges.

## **FÖRVALTNINGSBERÄTTELSE**

### **Verksamheten**

#### *Allmänt om verksamheten*

Stiftelsens syfte är att främja ögonsjukvård och vetenskaplig forskning beträffande hornhinn sjukdomar, näthinneavlossning och likartade ögonsjukdomar samt lämna bidrag till studieresor inom detta område vid Ögonkliniken, Universitetssjukhuset i Örebro.

Stiftelsen har sitt säte i Örebro.

#### *Främjande av ändamålet*

Under 2019 har inga bidrag beviljats.

Det finns två skäl till att inga medel har utdelats ur stiftelsen:

Antingen har inkomna ansökningar ej haft tillräckligt hög vetenskaplig kvalitet för att kunna tilldelas medel eller det har inte inkommit några ansökningar som uppfyller stiftelsens syfte. Forskningskommitténs ordförande beslutar om disposition ur stiftelsen.

### **Flerårsöversikt (tkr)**

| År                   | 2019 | 2018 | 2017 | 2016 |
|----------------------|------|------|------|------|
| Stiftelsens intäkter | 2    | 4    | 5    | 5    |
| Årets resultat       | -2   | 1    | 2    | 2    |
| Fritt eget kapital   | 25   | 27   | 51   | 49   |
| Beslutade bidrag     | -    | 24   | -    | -    |

I övrigt hänvisas till nedanstående resultat- och balansräkningar

### **Resultaträkning**

|                                                 | Not | 2019      | 2018      |
|-------------------------------------------------|-----|-----------|-----------|
| <b>Stiftelsens intäkter</b>                     |     |           |           |
| Utdelningar                                     |     | 2         | 2         |
|                                                 |     | <u>2</u>  | <u>2</u>  |
| <b>Stiftelsens kostnader</b>                    |     |           |           |
| Övriga externa kostnader                        |     | -4        | -3        |
|                                                 |     | <u>-4</u> | <u>-3</u> |
| <b>Rörelseresultat</b>                          |     | -2        | -1        |
| <b>Finansiella poster</b>                       |     |           |           |
| Resultat från övriga finansiella anl.tillgångar | 1   | -         | 2         |
|                                                 |     | <u>0</u>  | <u>2</u>  |
| <b>Årets resultat</b>                           |     | -2        | 1         |



**STIFTELSEN INGEBORG HULDA MARGARETA  
ERIKSSONS MINNESFOND, SÄRFOND 40  
ORGANISATIONSNUMMER 875002-7651**

Bilaga 40  
Sid 2(3)

**Balansräkning**

|                                          | Not | 2019-12-31 | 2018-12-31 |
|------------------------------------------|-----|------------|------------|
| <b>TILLGÅNGAR</b>                        |     |            |            |
| <b>Anläggningstillgångar</b>             |     |            |            |
| <i>Finansiella anläggningstillgångar</i> |     |            |            |
| Långfristiga värdepappersinnehav         | 2   | 69         | 67         |
|                                          |     | <b>69</b>  | <b>67</b>  |
| <b>Summa anläggningstillgångar</b>       |     | <b>69</b>  | <b>67</b>  |
| <b>Omsättningstillgångar</b>             |     |            |            |
| <i>Kassa och bank</i>                    |     |            |            |
|                                          |     | 76         | 55         |
| <b>Summa omsättningstillgångar</b>       |     | <b>76</b>  | <b>55</b>  |
| <b>SUMMA TILLGÅNGAR</b>                  |     | <b>145</b> | <b>122</b> |

**Balansräkning**

|                                             | Not | 2019-12-31 | 2018-12-31 |
|---------------------------------------------|-----|------------|------------|
| <b>EGET KAPITAL OCH SKULDER</b>             |     |            |            |
| <b>Eget kapital</b>                         |     |            |            |
| <i>Bundet eget kapital</i>                  |     |            |            |
| <i>Bundet eget kapital vid årets början</i> |     | 67         | 66         |
| Realisationsresultat                        |     | -          | 1          |
| Erhållna gåvor                              |     | 25         | -          |
| <i>Bundet eget kapital vid årets slut</i>   |     | <b>92</b>  | <b>67</b>  |
| <i>Fritt eget kapital</i>                   |     |            |            |
| <i>Fritt eget kapital vid årets början</i>  |     | 27         | 51         |
| Realisationsresultat                        |     | -          | -1         |
| Beslutade bidrag                            |     | -          | -24        |
| Årets resultat                              |     | -2         | 1          |
| <i>Fritt eget kapital vid årets slut</i>    |     | <b>25</b>  | <b>27</b>  |
| <b>Summa eget kapital</b>                   |     | <b>117</b> | <b>94</b>  |
| <i>Kortfristiga skulder</i>                 |     |            |            |
| Beviljade, ej utbetalda bidrag              |     | 24         | 24         |
| Övriga skulder                              |     | 4          | 4          |
| <b>Summa kortfristiga skulder</b>           |     | <b>28</b>  | <b>28</b>  |
| <b>SUMMA EGET KAPITAL OCH SKULDER</b>       |     | <b>145</b> | <b>122</b> |

**NOTER**

***Redovisnings- och värderingsprinciper***

**Allmänna upplysningar**

Årsredovisningen är upprättad i enlighet med årsredovisningslagen och BFNAR 2016:10  
Årsredovisning i mindre företag (K2).

***Noter till resultaträkningen***

**Not 1 Resultat från övriga finansiella anläggningstillgångar**

|                     | <b>2019</b> | <b>2018</b> |
|---------------------|-------------|-------------|
| Realisationsvinster | -           | 2           |
|                     | <u>0</u>    | <u>2</u>    |

***Noter till balansräkningen***

**Not 2 Långfristiga värdepappersinnehav**

|                                          | <b>2019</b> | <b>2018</b> |
|------------------------------------------|-------------|-------------|
| <i>Akkumulerade anskaffningsvärden</i>   |             |             |
| Vid årets ingång                         | 67          | 113         |
| Nettoförändringar i kapitalförvaltningen | 2           | -46         |
|                                          | <u>69</u>   | <u>67</u>   |

**Utgående bokfört värde** **69** **67**

Beloppet avser fondens andel av det samförvaltade kapitalet.

Min revisionsberättelse har lämnats 2020-

Anders Pålhed  
Auktoriserad revisor

Årsredovisningen är upprättad i tusental svenska kronor (tkr) om inte annat anges.

## **FÖRVALTNINGSBERÄTTELSE**

### **Verksamheten**

#### *Allmänt om verksamheten*

Stiftelsens syfte är att främja forskning av hjärt-, kärl- och cancersjukdomar vid Universitetssjukhuset i Örebro.

Stiftelsen har sitt säte i Örebro.

#### *Främjande av ändamålet*

Under 2019 har inga bidrag beviljats.

Det finns två skäl till att inga medel har utdelats ur stiftelsen:

Antingen har inkomna ansökningar ej haft tillräckligt hög vetenskaplig kvalitet för att kunna tilldelas medel eller det har inte inkommit några ansökningar som uppfyller stiftelsens syfte. Forskningskommitténs ordförande beslutar om disposition ur stiftelsen.

### **Flerårsöversikt (tkr)**

| År                   | 2019 | 2018 | 2017 | 2016 |
|----------------------|------|------|------|------|
| Stiftelsens intäkter | 19   | 40   | 25   | 25   |
| Årets resultat       | 14   | 35   | 21   | 161  |
| Fritt eget kapital   | 38   | 26   | 19   | 60   |
| Beslutade bidrag     | -    | 18   | 60   | -    |

I övrigt hänvisas till nedanstående resultat- och balansräkningar

### **Resultaträkning**

|                                                 | Not | 2019      | 2018      |
|-------------------------------------------------|-----|-----------|-----------|
| <b>Stiftelsens intäkter</b>                     |     |           |           |
| Utdelningar                                     |     | 19        | 24        |
|                                                 |     | <b>19</b> | <b>24</b> |
| <b>Stiftelsens kostnader</b>                    |     |           |           |
| Övriga externa kostnader                        |     | -5        | -5        |
|                                                 |     | <b>-5</b> | <b>-5</b> |
| <b>Rörelseresultat</b>                          |     | <b>14</b> | <b>19</b> |
| <b>Finansiella poster</b>                       |     |           |           |
| Resultat från övriga finansiella anl.tillgångar | 1   | -         | 16        |
|                                                 |     | <b>0</b>  | <b>16</b> |
| <b>Årets resultat</b>                           |     | <b>14</b> | <b>35</b> |

**STIFTELSEN FÖR MAKARNA GOTTFRID OCH  
KARIN ERIKSSONS FOND, SÄRFOND 41  
ORGANISATIONSNUMMER 875002-8022**

Bilaga 41  
Sid 2(3)

**Balansräkning**

|                                          | Not | 2019-12-31 | 2018-12-31 |
|------------------------------------------|-----|------------|------------|
| <b>TILLGÅNGAR</b>                        |     |            |            |
| <b>Anläggningstillgångar</b>             |     |            |            |
| <i>Finansiella anläggningstillgångar</i> |     |            |            |
| Långfristiga värdepappersinnehav         | 2   | 622        | 603        |
|                                          |     | <b>622</b> | <b>603</b> |
| <b>Summa anläggningstillgångar</b>       |     | <b>622</b> | <b>603</b> |
| <b>Omsättningstillgångar</b>             |     |            |            |
| <i>Kassa och bank</i>                    |     | 64         | 138        |
| <b>Summa omsättningstillgångar</b>       |     | <b>64</b>  | <b>138</b> |
| <b>SUMMA TILLGÅNGAR</b>                  |     | <b>686</b> | <b>741</b> |

**Balansräkning**

|                                           | Not | 2019-12-31 | 2018-12-31 |
|-------------------------------------------|-----|------------|------------|
| <b>EGET KAPITAL OCH SKULDER</b>           |     |            |            |
| <b>Eget kapital</b>                       |     |            |            |
| <i>Bundet eget kapital</i>                |     |            |            |
| Bundet eget kapital vid årets början      |     | 632        | 622        |
| Kapitalisering                            |     | 2          | 2          |
| Realisationsresultat                      |     | -          | 8          |
| <i>Bundet eget kapital vid årets slut</i> |     | <b>634</b> | <b>632</b> |
| <i>Fritt eget kapital</i>                 |     |            |            |
| Fritt eget kapital vid årets början       |     | 26         | 19         |
| Kapitalisering                            |     | -2         | -2         |
| Realisationsresultat                      |     | -          | -8         |
| Beslutade bidrag                          |     | -          | -18        |
| Årets resultat                            |     | 14         | 35         |
| <i>Fritt eget kapital vid årets slut</i>  |     | <b>38</b>  | <b>26</b>  |
| <b>Summa eget kapital</b>                 |     | <b>672</b> | <b>658</b> |
| <i>Kortfristiga skulder</i>               |     |            |            |
| Beviljade, ej utbetalda bidrag            |     | 9          | 78         |
| Övriga skulder                            |     | 5          | 5          |
| <b>Summa kortfristiga skulder</b>         |     | <b>14</b>  | <b>83</b>  |
| <b>SUMMA EGET KAPITAL OCH SKULDER</b>     |     | <b>686</b> | <b>741</b> |

**NOTER**

***Redovisnings- och värderingsprinciper***

**Allmänna upplysningar**

Årsredovisningen är upprättad i enlighet med årsredovisningslagen och BFNAR 2016:10  
Årsredovisning i mindre företag (K2).

***Noter till resultaträkningen***

**Not 1 Resultat från övriga finansiella anläggningstillgångar**

|                     | <b>2019</b> | <b>2018</b> |
|---------------------|-------------|-------------|
| Realisationsvinster | -           | 16          |
|                     | <b>0</b>    | <b>16</b>   |

***Noter till balansräkningen***

**Not 2 Långfristiga värdepappersinnehav**

|                                          | <b>2019</b> | <b>2018</b> |
|------------------------------------------|-------------|-------------|
| <i>Akkumulerade anskaffningsvärden</i>   |             |             |
| Vid årets ingång                         | 603         | 562         |
| Nettoförändringar i kapitalförvaltningen | 19          | 41          |
|                                          | <b>622</b>  | <b>603</b>  |

**Utgående bokfört värde**

**622                      603**

Beloppet avser fondens andel av det samförvaltade kapitalet.

Min revisionsberättelse har lämnats 2020-

Anders Pålhed  
Auktoriserad revisor

Årsredovisningen är upprättad i tusental svenska kronor (tkr) om inte annat anges.

## **FÖRVALTNINGSBERÄTTELSE**

### **Verksamheten**

#### *Allmänt om verksamheten*

Stiftelsens syfte är att bevilja medel till främjande av Barn- och ungdomshabiliteringens verksamhet med CP-skadade barn inom Örebro län. Såväl ränta som kapital får tagas i anspråk för att tillgodose stiftelsens ändamål på bästa sätt.

Stiftelsen har sitt säte i Örebro.

#### *Främjande av ändamålet*

Under 2019 har inga bidrag beviljats. Det har under 2019 inte inkommit några ansökningar om bidrag ur fonden.

Stabschefen för hälso- och sjukvårdsstaben vid Regionkansliet beslutar om utbetalning ur stiftelsen.

### **Flerårsöversikt (tkr)**

| År                   | 2019 | 2018 | 2017 | 2016 |
|----------------------|------|------|------|------|
| Stiftelsens intäkter | -    | -    | -    | -    |
| Årets resultat       | -4   | -4   | -3   | -3   |
| Fritt eget kapital   | -    | 4    | 8    | 11   |
| Beslutade bidrag     | -    | -    | -    | -    |

I övrigt hänvisas till nedanstående resultat- och balansräkningar

### **Resultaträkning**

|                              | Not | 2019      | 2018      |
|------------------------------|-----|-----------|-----------|
| <b>Stiftelsens kostnader</b> |     |           |           |
| Övriga externa kostnader     |     | -4        | -4        |
|                              |     | <b>-4</b> | <b>-4</b> |
| <b>Rörelseresultat</b>       |     | <b>-4</b> | <b>-4</b> |
| <b>Årets resultat</b>        |     | <b>-4</b> | <b>-4</b> |

**STIFTELSEN SVEA ELISABET JANSSONS OCH  
GUSTAF HILMER RYDÉNS FOND, SÄRFOND 42  
ORGANISATIONSNUMMER 875002-9996**

Bilaga 42  
Sid 2(3)

**Balansräkning**

|                                    | Not | 2019-12-31 | 2018-12-31 |
|------------------------------------|-----|------------|------------|
| <b>TILLGÅNGAR</b>                  |     |            |            |
| <b>Omsättningstillgångar</b>       |     |            |            |
| <i>Kassa och bank</i>              |     | 4          | 8          |
| <b>Summa omsättningstillgångar</b> |     | <b>4</b>   | <b>8</b>   |
| <b>SUMMA TILLGÅNGAR</b>            |     | <b>4</b>   | <b>8</b>   |

**Balansräkning**

|                                            | Not | 2019-12-31 | 2018-12-31 |
|--------------------------------------------|-----|------------|------------|
| <b>EGET KAPITAL OCH SKULDER</b>            |     |            |            |
| <b>Eget kapital</b>                        |     |            |            |
| <i>Fritt eget kapital</i>                  |     |            |            |
| <i>Fritt eget kapital vid årets början</i> |     | 4          | 8          |
| <i>Årets resultat</i>                      |     | -4         | -4         |
| <i>Fritt eget kapital vid årets slut</i>   |     | <b>0</b>   | <b>4</b>   |
| <b>Summa eget kapital</b>                  |     | <b>0</b>   | <b>4</b>   |
| <br><b>Kortfristiga skulder</b>            |     |            |            |
| <i>Övriga skulder</i>                      |     | 4          | 4          |
| <b>Summa kortfristiga skulder</b>          |     | <b>4</b>   | <b>4</b>   |
| <b>SUMMA EGET KAPITAL OCH SKULDER</b>      |     | <b>4</b>   | <b>8</b>   |

**NOTER**

***Redovisnings- och värderingsprinciper***

**Allmänna upplysningar**

Årsredovisningen är upprättad i enlighet med årsredovisningslagen och BFNAR 2016:10  
Årsredovisning i mindre företag (K2).

Min revisionsberättelse har lämnats 2020-

Anders Pålhed  
Auktoriserad revisor



Årsredovisningen är upprättad i tusental svenska kronor (tkr) om inte annat anges.

## **FÖRVALTNINGSBERÄTTELSE**

### **Verksamheten**

#### *Allmänt om verksamheten*

Stiftelsens syfte är att främja forskning avseende diabetessjukdomar inom Universitetssjukhuset i Örebro.

Stiftelsen har sitt säte i Örebro.

#### *Främjande av ändamålet*

Under 2019 har 3 bidrag beviljats med 297 390 kr till

Stefan Jansson, Brickebackens vårdc/Universitetssjukvårdens forskningscentrum, Örebro, 195 100 kr.

Martin Vink, Laboratoriemedicinska kliniken, avd för klinisk kemi, 70 000 kr.

Paulina Arntyr Hellgren, Kvinnokliniken, USÖ, 32 290 kr.

Forskningskommitténs ordförande beslutar om utbetalning ur stiftelsen.

### **Flerårsöversikt (tkr)**

| År                   | 2019 | 2018 | 2017 | 2016 |
|----------------------|------|------|------|------|
| Stiftelsens intäkter | 130  | 282  | 206  | 201  |
| Årets resultat       | 124  | 277  | 201  | 196  |
| Fritt eget kapital   | 237  | 392  | 423  | 178  |
| Beslutade bidrag     | 297  | 423  | 178  | 316  |

I övrigt hänvisas till nedanstående resultat- och balansräkningar

### **Resultaträkning**

|                                                 | <b>Not</b> | <b>2019</b> | <b>2018</b> |
|-------------------------------------------------|------------|-------------|-------------|
| <b>Stiftelsens intäkter</b>                     |            |             |             |
| Utdelningar                                     |            | 130         | 172         |
|                                                 |            | <b>130</b>  | <b>172</b>  |
| <b>Stiftelsens kostnader</b>                    |            |             |             |
| Övriga externa kostnader                        |            | -6          | -5          |
|                                                 |            | <b>-6</b>   | <b>-5</b>   |
| <b>Rörelseresultat</b>                          |            | <b>124</b>  | <b>167</b>  |
| <b>Finansiella poster</b>                       |            |             |             |
| Resultat från övriga finansiella anl.tillgångar | 1          | -           | 110         |
|                                                 |            | <b>0</b>    | <b>110</b>  |
| <b>Årets resultat</b>                           |            | <b>124</b>  | <b>277</b>  |

**STIFTELSEN SVEN OCH MAUD PALM  
SÄRFOND 43  
ORGANISATIONSNUMMER 802424-9545**

Bilaga 43  
Sid 2(3)

| Balansräkning                             | Not        | 2019-12-31        | 2018-12-31        |
|-------------------------------------------|------------|-------------------|-------------------|
| <b>TILLGÅNGAR</b>                         |            |                   |                   |
| <b>Anläggningstillgångar</b>              |            |                   |                   |
| <i>Finansiella anläggningstillgångar</i>  |            |                   |                   |
| Långfristiga värdepappersinnehav          | 2          | 4 194             | 4 215             |
|                                           |            | <b>4 194</b>      | <b>4 215</b>      |
| <b>Summa anläggningstillgångar</b>        |            | <b>4 194</b>      | <b>4 215</b>      |
| <b>Omsättningstillgångar</b>              |            |                   |                   |
| <i>Kassa och bank</i>                     |            | 501               | 494               |
| <b>Summa omsättningstillgångar</b>        |            | <b>501</b>        | <b>494</b>        |
| <b>SUMMA TILLGÅNGAR</b>                   |            | <b>4 695</b>      | <b>4 709</b>      |
| <b>Balansräkning</b>                      |            |                   |                   |
| <b>EGET KAPITAL OCH SKULDER</b>           | <b>Not</b> | <b>2019-12-31</b> | <b>2018-12-31</b> |
| <b>Eget kapital</b>                       |            |                   |                   |
| <i>Bundet eget kapital</i>                |            |                   |                   |
| Bundet eget kapital vid årets början      |            | 3 940             | 3 868             |
| Kapitalisering                            |            | 12                | 17                |
| Realisationsresultat                      |            | -                 | 55                |
| <i>Bundet eget kapital vid årets slut</i> |            | <b>3 952</b>      | <b>3 940</b>      |
| <i>Fritt eget kapital</i>                 |            |                   |                   |
| Fritt eget kapital vid årets början       |            | 392               | 423               |
| Kapitalisering                            |            | -12               | -17               |
| Realisationsresultat                      |            | -                 | -55               |
| Beslutade bidrag                          |            | -297              | -423              |
| Återförda bidrag                          |            | 30                | 187               |
| Årets resultat                            |            | 124               | 277               |
| <i>Fritt eget kapital vid årets slut</i>  |            | <b>237</b>        | <b>392</b>        |
| <b>Summa eget kapital</b>                 |            | <b>4 189</b>      | <b>4 332</b>      |
| <i>Kortfristiga skulder</i>               |            |                   |                   |
| Beviljade, ej utbetalda bidrag            |            | 502               | 373               |
| Övriga skulder                            |            | 4                 | 4                 |
| <b>Summa kortfristiga skulder</b>         |            | <b>506</b>        | <b>377</b>        |
| <b>SUMMA EGET KAPITAL OCH SKULDER</b>     |            | <b>4 695</b>      | <b>4 709</b>      |

**NOTER**

***Redovisnings- och värderingsprinciper***

**Allmänna upplysningar**

Årsredovisningen är upprättad i enlighet med årsredovisningslagen och BFNAR 2016:10  
Årsredovisning i mindre företag (K2).

***Noter till resultaträkningen***

**Not 1 Resultat från övriga finansiella anläggningstillgångar**

|                     | <b>2019</b> | <b>2018</b> |
|---------------------|-------------|-------------|
| Realisationsvinster | -           | 110         |
|                     | <b>0</b>    | <b>110</b>  |

***Noter till balansräkningen***

**Not 2 Långfristiga värdepappersinnehav**

|                                          | <b>2019</b>  | <b>2018</b>  |
|------------------------------------------|--------------|--------------|
| <i>Ackumulerade anskaffningsvärden</i>   |              |              |
| Vid årets ingång                         | 4 215        | 4 532        |
| Nettoförändringar i kapitalförvaltningen | -21          | -317         |
|                                          | <b>4 194</b> | <b>4 215</b> |

**Utgående bokfört värde**

**4 194      4 215**

Beloppet avser fondens andel av det samförvaltade kapitalet.

Min revisionsberättelse har lämnats 2020-

Anders Pålhed  
Auktoriserad revisor

Årsredovisningen är upprättad i tusental svenska kronor (tkr) om inte annat anges.

## **FÖRVALTNINGSBERÄTTELSE**

### **Verksamheten**

#### *Allmänt om verksamheten*

Stiftelsen har till ändamål att dela ut bidrag till i första hand sjuka och åldersstigna eller andra personer som kan vara i behov av bidrag. De som är eller har varit bosatta inom länet och vilkas ekonomiska förhållanden av en eller annan anledning i hög grad omkastats skall ha företräde vid utdelning. Den sociala bedömningen sker av kurator och den medicinska av klinikchef.

Stiftelsen har sitt säte i Örebro.

#### *Främjande av ändamålet*

Under 2019 har bidrag beviljats med totalt 47 500 kr fördelat på 17 personer.

Bidragsbeloppen har varierat mellan 2 000 kr och 4 000 kr per person.

Stabschefen för hälso- och sjukvårdsstaben vid Regionkansliet beslutar om utbetalning ur stiftelsen.

### **Flerårsöversikt (tkr)**

| År                   | 2019 | 2018 | 2017 | 2016 |
|----------------------|------|------|------|------|
| Stiftelsens intäkter | 30   | 69   | 45   | 47   |
| Årets resultat       | 26   | 65   | 42   | 44   |
| Fritt eget kapital   | 24   | 48   | 45   | 48   |
| Beslutade bidrag     | 47   | 45   | 40   | 44   |

I övrigt hänvisas till nedanstående resultat- och balansräkningar

### **Resultaträkning**

|                                                 | Not | 2019      | 2018      |
|-------------------------------------------------|-----|-----------|-----------|
| <b>Stiftelsens intäkter</b>                     |     |           |           |
| Utdelningar                                     |     | 30        | 42        |
|                                                 |     | <b>30</b> | <b>42</b> |
| <b>Stiftelsens kostnader</b>                    |     |           |           |
| Övriga externa kostnader                        |     | -4        | -4        |
|                                                 |     | <b>-4</b> | <b>-4</b> |
| <b>Rörelseresultat</b>                          |     | <b>26</b> | <b>38</b> |
| <b>Finansiella poster</b>                       |     |           |           |
| Resultat från övriga finansiella anl.tillgångar | 1   | -         | 27        |
|                                                 |     | <b>0</b>  | <b>27</b> |
| <b>Årets resultat</b>                           |     | <b>26</b> | <b>65</b> |

**Balansräkning**

Not

2019-12-31

2018-12-31

**TILLGÅNGAR**

**Anläggningstillgångar**

**Finansiella anläggningstillgångar**

Långfristiga värdepappersinnehav

2

986

1 032

**986**

**1 032**

**Summa anläggningstillgångar**

**986**

**1 032**

**Omsättningstillgångar**

**Kassa och bank**

65

40

**Summa omsättningstillgångar**

**65**

**40**

**SUMMA TILLGÅNGAR**

**1 051**

**1 072**

**Balansräkning**

Not

2019-12-31

2018-12-31

**EGET KAPITAL OCH SKULDER**

**Eget kapital**

**Bundet eget kapital**

*Bundet eget kapital vid årets början*

1 020

1 003

Kapitalisering

3

4

Realisationsresultat

-

13

*Bundet eget kapital vid årets slut*

**1 023**

**1 020**

**Fritt eget kapital**

*Fritt eget kapital vid årets början*

48

45

Kapitalisering

-3

-4

Realisationsresultat

-

-13

Beslutade bidrag

-47

-45

Årets resultat

26

65

*Fritt eget kapital vid årets slut*

**24**

**48**

**Summa eget kapital**

**1 047**

**1 068**

**Kortfristiga skulder**

Övriga skulder

4

4

**Summa kortfristiga skulder**

**4**

**4**

**SUMMA EGET KAPITAL OCH SKULDER**

**1 051**

**1 072**

**NOTER**

***Redovisnings- och värderingsprinciper***

**Allmänna upplysningar**

Årsredovisningen är upprättad i enlighet med årsredovisningslagen och BFNAR 2016:10  
Årsredovisning i mindre företag (K2).

***Noter till resultaträkningen***

**Not 1 Resultat från övriga finansiella anläggningstillgångar**

|                     | <b>2019</b> | <b>2018</b> |
|---------------------|-------------|-------------|
| Realisationsvinster | -           | 27          |
|                     | <b>0</b>    | <b>27</b>   |

***Noter till balansräkningen***

**Not 2 Långfristiga värdepappersinnehav**

|                                          | <b>2019</b> | <b>2018</b>  |
|------------------------------------------|-------------|--------------|
| <i>Akkumulerade anskaffningsvärden</i>   |             |              |
| Vid årets ingång                         | 1 032       | 1 003        |
| Nettoförändringar i kapitalförvaltningen | -46         | 29           |
|                                          | <b>986</b>  | <b>1 032</b> |

**Utgående bokfört värde**

**986            1 032**

Beloppet avser fondens andel av det samförvaltade kapitalet.

Min revisionsberättelse har lämnats 2020-

Anders Pålhed  
Auktoriserad revisor

Årsredovisningen är upprättad i tusental svenska kronor (tkr) om inte annat anges.

## **FÖRVALTNINGSBERÄTTELSE**

### **Verksamheten**

#### *Allmänt om verksamheten*

Stiftelsen tillkom genom en penninggåva år 1813 på 5 000 riksdaler. Pengarna skulle användas till understöd för de inom länet varande fattige på det att tiggerierna inom landet må avskaffas. Enligt den av länsstyrelsen i Örebro län i mars 1971 fastställda stadgan har stiftelsen till uppgift att bispringa kommunerna i länet i deras verksamhet för understödjande av obemedlade och mindre bemedlade, dels i främsta rummet genom beredande av arbetsförtjänst, och dels på annat sätt, som stiftelsens styrelse finner lämpligt och med fondens ändamål förenligt. Stiftelsens bidrag utgår idag till stor del som bilstöd, till sökande som kan visa att vederbörande erhållit Försäkringskassans bifall om bilstöd enligt förordningen om bilstöd till handikappade. Där Försäkringskassans stöd inte täcker sökandens hela kostnad bidrar stiftelsen med ytterligare medel, dvs stiftelsen lämnar stöd till sökande vars handikapp men även ekonomi motiverar att annan huvudman fullgör sitt ansvar.

Landstingsstyrelsen beslutade 2007 12 11 att som ny styrelse överta förvaltningen av Stiftelsen Örebro läns allmänna understödsfond att förvaltas gemensamt med övriga av Örebro läns landstings samförvaltade donationsstiftelser samt att uppdraga till chefen för Regionkansliet hälso- och sjukvårdsstaben att besluta om disposition av medel ur stiftelsen.

Stiftelsen har sitt säte i Örebro.

#### *Främjande av ändamålet*

Under 2019 har 36 000 kr beviljats som bidrag ur fonden fördelat på 3 personer.

Bidragen har varit 12 000 kr per person.

Stabschefen för hälso- och sjukvårdsstaben vid Regionkansliet beslutar om utbetalning ur stiftelsen.

### **Flerårsöversikt (tkr)**

| År                   | 2019 | 2018 | 2017 | 2016 |
|----------------------|------|------|------|------|
| Stiftelsens intäkter | 61   | 132  | 85   | 85   |
| Årets resultat       | 56   | 127  | 81   | 81   |
| Fritt eget kapital   | 274  | 260  | 214  | 153  |
| Beslutade bidrag     | 36   | 48   | 12   | 48   |

I övrigt hänvisas till nedanstående resultat- och balansräkningar

**STIFTELSEN ÖREBRO LÄNS ALLMÄNNA  
UNDERSTÖDSFOND  
ORGANISATIONSNUMMER 875000-9535**

Bilaga 45  
Sid 2(4)

**Resultaträkning**

|                                                 | Not | 2019      | 2018       |
|-------------------------------------------------|-----|-----------|------------|
| <b>Stiftelsens intäkter</b>                     |     |           |            |
| Utdelningar                                     |     | 61        | 80         |
|                                                 |     | <b>61</b> | <b>80</b>  |
| <b>Stiftelsens kostnader</b>                    |     |           |            |
| Övriga externa kostnader                        |     | -5        | -5         |
|                                                 |     | <b>-5</b> | <b>-5</b>  |
| <b>Rörelseresultat</b>                          |     | <b>56</b> | <b>75</b>  |
| <b>Finansiella poster</b>                       |     |           |            |
| Resultat från övriga finansiella anl.tillgångar | 1   | -         | 52         |
|                                                 |     | <b>0</b>  | <b>52</b>  |
| <b>Årets resultat</b>                           |     | <b>56</b> | <b>127</b> |

**Balansräkning**

|                                          | Not | 2019-12-31   | 2018-12-31   |
|------------------------------------------|-----|--------------|--------------|
| <b>TILLGÅNGAR</b>                        |     |              |              |
| <b>Anläggningstillgångar</b>             |     |              |              |
| <i>Finansiella anläggningstillgångar</i> |     |              |              |
| Långfristiga värdepappersinnehav         | 2   | 1 977        | 1 966        |
|                                          |     | <b>1 977</b> | <b>1 966</b> |
| <b>Summa anläggningstillgångar</b>       |     | <b>1 977</b> | <b>1 966</b> |
| <b>Omsättningstillgångar</b>             |     |              |              |
| <i>Kassa och bank</i>                    |     | 78           | 69           |
| <b>Summa omsättningstillgångar</b>       |     | <b>78</b>    | <b>69</b>    |
| <b>SUMMA TILLGÅNGAR</b>                  |     | <b>2 055</b> | <b>2 035</b> |



**STIFTELSEN ÖREBRO LÄNS ALLMÄNNA  
UNDERSTÖDSFOND  
ORGANISATIONSNUMMER 875000-9535**

Bilaga 45  
Sid 3(4)

**Balansräkning**

|                                             | Not | 2019-12-31   | 2018-12-31   |
|---------------------------------------------|-----|--------------|--------------|
| <b>EGET KAPITAL OCH SKULDER</b>             |     |              |              |
| <b>Eget kapital</b>                         |     |              |              |
| <b><i>Bundet eget kapital</i></b>           |     |              |              |
| <i>Bundet eget kapital vid årets början</i> |     | 1 771        | 1 738        |
| Kapitalisering                              |     | 6            | 7            |
| Realisationsresultat                        |     | -            | 26           |
| <i>Bundet eget kapital vid årets slut</i>   |     | <b>1 777</b> | <b>1 771</b> |
| <b><i>Fritt eget kapital</i></b>            |     |              |              |
| <i>Fritt eget kapital vid årets början</i>  |     | 260          | 214          |
| Kapitalisering                              |     | -6           | -7           |
| Realisationsresultat                        |     | -            | -26          |
| Beslutade bidrag                            |     | -36          | -48          |
| Årets resultat                              |     | 56           | 127          |
| <i>Fritt eget kapital vid årets slut</i>    |     | <b>274</b>   | <b>260</b>   |
| <b>Summa eget kapital</b>                   |     | <b>2 051</b> | <b>2 031</b> |
| <b><i>Kortfristiga skulder</i></b>          |     |              |              |
| Övriga skulder                              |     | 4            | 4            |
| <b>Summa kortfristiga skulder</b>           |     | <b>4</b>     | <b>4</b>     |
| <b>SUMMA EGET KAPITAL OCH SKULDER</b>       |     | <b>2 055</b> | <b>2 035</b> |

**NOTER**

***Redovisnings- och värderingsprinciper***

**Allmänna upplysningar**

Årsredovisningen är upprättad i enlighet med årsredovisningslagen och BFNAR 2016:10  
Årsredovisning i mindre företag (K2).

***Noter till resultaträkningen***

**Not 1 Resultat från övriga finansiella anläggningstillgångar**

|                     | <b>2019</b> | <b>2018</b> |
|---------------------|-------------|-------------|
| Realisationsvinster | -           | 52          |
|                     | <u>0</u>    | <u>52</u>   |

***Noter till balansräkningen***

**Not 2 Långfristiga värdepappersinnehav**

|                                          | <b>2019</b>  | <b>2018</b>  |
|------------------------------------------|--------------|--------------|
| <i>Akkumulerade anskaffningsvärden</i>   |              |              |
| Vid årets ingång                         | 1 966        | 1 874        |
| Nettoförändringar i kapitalförvaltningen | 11           | 92           |
|                                          | <u>1 977</u> | <u>1 966</u> |

**Utgående bokfört värde** **1 977** **1 966**

Beloppet avser fondens andel av det samförvaltade kapitalet.

Min revisionsberättelse har lämnats 2020-

Anders Pålhed  
Auktoriserad revisor

Årsredovisningen är upprättad i tusental svenska kronor (tkr) om inte annat anges.

## **FÖRVALTNINGSBERÄTTELSE**

### **Verksamheten**

#### *Allmänt om verksamheten*

Stiftelsen har till ändamål att främja sjukvårdens kvalitativa nivå inom såväl det terapeutiska området som inom omvårdnadsområdet. Endast tillsvidareanställd personal vid Lindesbergs lasarett kan ansöka om utdelning ur stiftelsen. Fondens medel förvaltas av Handelsbanken i Lindesberg.

Stiftelsen har sitt säte i Örebro.

#### *Främjande av ändamålet*

Under 2019 har 223 190 kr i bidrag beviljats ur fonden.

Områdeschef för närsjukvård norr beslutar om utdelning ur stiftelsen.

### **Flerårsöversikt (tkr)**

| År                   | 2019 | 2018 | 2017 | 2016 |
|----------------------|------|------|------|------|
| Stiftelsens intäkter | 138  | 169  | 160  | 136  |
| Årets resultat       | 140  | 164  | 195  | 132  |
| Fritt eget kapital   | 165  | 287  | 298  | 229  |
| Beslutade bidrag     | 223  | 162  | 91   | 81   |

I övrigt hänvisas till nedanstående resultat- och balansräkningar

### **Resultaträkning**

|                                                 | Not | 2019       | 2018       |
|-------------------------------------------------|-----|------------|------------|
| <b>Stiftelsens intäkter</b>                     |     |            |            |
| Utdelningar                                     |     | 138        | 169        |
|                                                 |     | <b>138</b> | <b>169</b> |
| <b>Stiftelsens kostnader</b>                    |     |            |            |
| Övriga externa kostnader                        |     | -48        | -5         |
|                                                 |     | <b>-48</b> | <b>-5</b>  |
| <b>Rörelseresultat</b>                          |     | <b>90</b>  | <b>164</b> |
| <b>Finansiella poster</b>                       | 1   |            |            |
| Resultat från övriga finansiella anl.tillgångar |     | 50         | -          |
|                                                 |     | <b>50</b>  | <b>-</b>   |
| <b>Årets resultat</b>                           |     | <b>140</b> | <b>164</b> |

**STIFTELSEN MAKARNA BÖRJE OCH  
ANN-MARIE CARLSSONS FOND  
ORGANISATIONSNUMMER 802425-7282**

Bilaga 46  
Sid 2(3)

| Balansräkning                             | Not        | 2019-12-31        | 2018-12-31        |
|-------------------------------------------|------------|-------------------|-------------------|
| <b>TILLGÅNGAR</b>                         |            |                   |                   |
| <b>Anläggningstillgångar</b>              |            |                   |                   |
| <i>Finansiella anläggningstillgångar</i>  |            |                   |                   |
| Långfristiga värdepappersinnehav          | 2          | 3 017             | 3 167             |
|                                           |            | <b>3 017</b>      | <b>3 167</b>      |
| <b>Summa anläggningstillgångar</b>        |            | <b>3 017</b>      | <b>3 167</b>      |
| <b>Omsättningstillgångar</b>              |            |                   |                   |
| <i>Kassa och bank</i>                     |            | 212               | 145               |
| <b>Summa omsättningstillgångar</b>        |            | <b>212</b>        | <b>145</b>        |
| <b>SUMMA TILLGÅNGAR</b>                   |            | <b>3 229</b>      | <b>3 312</b>      |
| <b>Balansräkning</b>                      |            |                   |                   |
|                                           | <b>Not</b> | <b>2019-12-31</b> | <b>2018-12-31</b> |
| <b>EGET KAPITAL OCH SKULDER</b>           |            |                   |                   |
| <b>Eget kapital</b>                       |            |                   |                   |
| <i>Bundet eget kapital</i>                |            |                   |                   |
| Bundet eget kapital vid årets början      |            | 3 021             | 3 005             |
| 50% av reavinster                         |            | 25                | -                 |
| Kapitalisering                            |            | 13                | 16                |
| <i>Bundet eget kapital vid årets slut</i> |            | <b>3 059</b>      | <b>3 021</b>      |
| <i>Fritt eget kapital</i>                 |            |                   |                   |
| Fritt eget kapital vid årets början       |            | 287               | 298               |
| 50% av reavinster                         |            | -25               | -                 |
| Kapitalisering                            |            | -13               | -16               |
| Beslutade bidrag                          |            | -223              | -162              |
| Årets resultat                            |            | 140               | 167               |
| <i>Fritt eget kapital vid årets slut</i>  |            | <b>166</b>        | <b>287</b>        |
| <b>Summa eget kapital</b>                 |            | <b>3 225</b>      | <b>3 308</b>      |
| <i>Kortfristiga skulder</i>               |            |                   |                   |
| Övriga skulder                            |            | 4                 | 4                 |
| <b>Summa kortfristiga skulder</b>         |            | <b>4</b>          | <b>4</b>          |
| <b>SUMMA EGET KAPITAL OCH SKULDER</b>     |            | <b>3 229</b>      | <b>3 312</b>      |

**NOTER**

***Redovisnings- och värderingsprinciper***

**Allmänna upplysningar**

Årsredovisningen är upprättad i enlighet med årsredovisningslagen och BFNAR 2016:10  
Årsredovisning i mindre företag (K2).

***Noter till resultaträkningen***

| <b>Not 1</b> | <b>Resultat från övriga finansiella anläggningstillgångar</b> | <b>2019</b> | <b>2018</b> |
|--------------|---------------------------------------------------------------|-------------|-------------|
|              | Realisationsvinster                                           | 50          | -           |
|              |                                                               | <hr/>       | <hr/>       |
|              |                                                               | 50          | -           |

***Noter till balansräkningen***

**Not 2** Långfristiga värdepappersinnehav

|                                          | <b>2019</b>  | <b>2018</b>  |
|------------------------------------------|--------------|--------------|
| <i>Ackumulerade anskaffningsvärden</i>   |              |              |
| Vid årets ingång                         | 3 167        | 3 167        |
| Nettoförändringar i kapitalförvaltningen | -150         | -            |
|                                          | <hr/>        | <hr/>        |
|                                          | 3 017        | 3 167        |
| <b>Utgående bokfört värde</b>            | <b>3 017</b> | <b>3 167</b> |

Min revisionsberättelse har lämnats 2020-

Anders Pålhed  
Auktoriserad revisor

Årsredovisningen är upprättad i tusental svenska kronor (tkr) om inte annat anges.

## **FÖRVALTNINGSBERÄTTELSE**

### **Verksamheten**

#### *Allmänt om verksamheten*

Stiftelsens syfte är att främja forskning omkring lungsjukdomar. Fondmedlen kan användas till forskning inom Landstingsområdet dvs lasaretten i Örebro, Karlskoga och Lindesberg.

Stiftelsen har sitt säte i Örebro.

#### *Främjande av ändamålet*

Under 2019 har inga bidrag beviljats.

Det finns två skäl till att inga medel har utdelats ur stiftelsen:

Antingen har inkomna ansökningar ej haft tillräckligt hög vetenskaplig kvalitet för att kunna tilldelas medel eller det har inte inkommit några ansökningar som uppfyller stiftelsens syfte. Forskningskommitténs ordförande beslutar om disposition ur stiftelsen.

### **Flerårsöversikt (tkr)**

| År                   | 2019 | 2018 | 2017 | 2016 |
|----------------------|------|------|------|------|
| Stiftelsens intäkter | 23   | 51   | 37   | 37   |
| Årets resultat       | 19   | 47   | 34   | 34   |
| Fritt eget kapital   | 52   | 35   | 56   | 96   |
| Beslutade bidrag     | -    | 55   | 71   | -    |

I övrigt hänvisas till nedanstående resultat- och balansräkningar

### **Resultaträkning**

|                                                 | Not | 2019      | 2018      |
|-------------------------------------------------|-----|-----------|-----------|
| <b>Stiftelsens intäkter</b>                     |     |           |           |
| Utdelningar                                     |     | 23        | 31        |
|                                                 |     | <b>23</b> | <b>31</b> |
| <b>Stiftelsens kostnader</b>                    |     |           |           |
| Övriga externa kostnader                        |     | -4        | -4        |
|                                                 |     | <b>-4</b> | <b>-4</b> |
| <b>Rörelseresultat</b>                          |     | <b>19</b> | <b>27</b> |
| <b>Finansiella poster</b>                       |     |           |           |
| Resultat från övriga finansiella anl.tillgångar | 1   | -         | 20        |
|                                                 |     | <b>0</b>  | <b>20</b> |
| <b>Årets resultat</b>                           |     | <b>19</b> | <b>47</b> |

**Balansräkning**

|                                          | Not | 2019-12-31 | 2018-12-31 |
|------------------------------------------|-----|------------|------------|
| <b>TILLGÅNGAR</b>                        |     |            |            |
| <b>Anläggningstillgångar</b>             |     |            |            |
| <i>Finansiella anläggningstillgångar</i> |     |            |            |
| Långfristiga värdepappersinnehav         | 2   | 729        | 756        |
|                                          |     | <b>729</b> | <b>756</b> |
| <b>Summa anläggningstillgångar</b>       |     | <b>729</b> | <b>756</b> |
| <b>Omsättningstillgångar</b>             |     |            |            |
| <i>Kassa och bank</i>                    |     | 93         | 117        |
| <b>Summa omsättningstillgångar</b>       |     | <b>93</b>  | <b>117</b> |
| <b>SUMMA TILLGÅNGAR</b>                  |     | <b>822</b> | <b>873</b> |

**Balansräkning**

|                                             | Not | 2019-12-31 | 2018-12-31 |
|---------------------------------------------|-----|------------|------------|
| <b>EGET KAPITAL OCH SKULDER</b>             |     |            |            |
| <b>Eget kapital</b>                         |     |            |            |
| <i>Bundet eget kapital</i>                  |     |            |            |
| <i>Bundet eget kapital vid årets början</i> |     | 741        | 728        |
| Kapitalisering                              |     | 2          | 3          |
| Realisationsresultat                        |     | -          | 10         |
| <i>Bundet eget kapital vid årets slut</i>   |     | <b>743</b> | <b>741</b> |
| <i>Fritt eget kapital</i>                   |     |            |            |
| <i>Fritt eget kapital vid årets början</i>  |     | 35         | 56         |
| Kapitalisering                              |     | -2         | -3         |
| Realisationsresultat                        |     | -          | -10        |
| Beslutade bidrag                            |     | -          | -55        |
| Årets resultat                              |     | 19         | 47         |
| <i>Fritt eget kapital vid årets slut</i>    |     | <b>52</b>  | <b>35</b>  |
| <b>Summa eget kapital</b>                   |     | <b>795</b> | <b>776</b> |
| <i>Kortfristiga skulder</i>                 |     |            |            |
| Beviljade, ej utbetalda bidrag              |     | 23         | 93         |
| Övriga skulder                              |     | 4          | 4          |
| <b>Summa kortfristiga skulder</b>           |     | <b>27</b>  | <b>97</b>  |
| <b>SUMMA EGET KAPITAL OCH SKULDER</b>       |     | <b>822</b> | <b>873</b> |

**NOTER**

***Redovisnings- och värderingsprinciper***

**Allmänna upplysningar**

Årsredovisningen är upprättad i enlighet med årsredovisningslagen och BFNAR 2016:10  
Årsredovisning i mindre företag (K2).

***Noter till resultaträkningen***

**Not 1 Resultat från övriga finansiella anläggningstillgångar**

|                     | <b>2019</b> | <b>2018</b> |
|---------------------|-------------|-------------|
| Realisationsvinster | -           | 20          |
|                     | <u>0</u>    | <u>20</u>   |

***Noter till balansräkningen***

**Not 2 Långfristiga värdepappersinnehav**

|                                          | <b>2019</b> | <b>2018</b> |
|------------------------------------------|-------------|-------------|
| <i>Akkumulerade anskaffningsvärden</i>   |             |             |
| Vid årets ingång                         | 756         | 826         |
| Nettoförändringar i kapitalförvaltningen | -27         | -70         |
|                                          | <u>729</u>  | <u>756</u>  |
| <b>Utgående bokfört värde</b>            | <b>729</b>  | <b>756</b>  |

Beloppet avser fondens andel av det samförvaltade kapitalet.

Min revisionsberättelse har lämnats 2020-

Anders Pålhed  
Auktoriserad revisor



Årsredovisningen är upprättad i tusental svenska kronor (tkr) om inte annat anges.

## **FÖRVALTNINGSBERÄTTELSE**

### **Verksamheten**

#### *Allmänt om verksamheten*

Stiftelsens ändamål är att främja vård och uppfostran av handikappade barn genom att lämna bidrag till föräldrar bosatta inom Örebro län som själva tar hand om och vårdar sina handikappade barn i hemmet. Bidragen skall i första hand utgöra bistånd till rekreation för barnen och/eller föräldrarna.

Stiftelsen har sitt säte i Örebro.

#### *Främjande av ändamålet*

Under 2019 har bidrag beviljats med 196 400 kr fördelat på 23 personer. Bidragsstorleken har varierat mellan 3 000 kr och 20 000 kr per person. Stabschefen för hälso- och sjukvårdsstaben vid Regionkansliet beslutar om utbetalning ur stiftelsen.

### **Flerårsöversikt (tkr)**

| År                   | 2019 | 2018 | 2017 | 2016 |
|----------------------|------|------|------|------|
| Stiftelsens intäkter | 90   | 203  | 133  | 129  |
| Årets resultat       | 85   | 199  | 129  | 121  |
| Fritt eget kapital   | 805  | 925  | 883  | 861  |
| Beslutade bidrag     | 196  | 106  | 94   | 12   |

I övrigt hänvisas till nedanstående resultat- och balansräkningar

### **Resultaträkning**

|                                                 | Not | 2019      | 2018       |
|-------------------------------------------------|-----|-----------|------------|
| <b>Stiftelsens intäkter</b>                     |     |           |            |
| Utdelningar                                     |     | 90        | 124        |
|                                                 |     | <b>90</b> | <b>124</b> |
| <b>Stiftelsens kostnader</b>                    |     |           |            |
| Övriga externa kostnader                        |     | -5        | -4         |
|                                                 |     | <b>-5</b> | <b>-4</b>  |
| <b>Rörelseresultat</b>                          |     | <b>85</b> | <b>120</b> |
| <b>Finansiella poster</b>                       |     |           |            |
| Resultat från övriga finansiella anl.tillgångar | 1   | -         | 79         |
|                                                 |     | <b>-</b>  | <b>79</b>  |
| <b>Årets resultat</b>                           |     | <b>85</b> | <b>199</b> |

**STIFTELSEN TILL EMY OCH MARGIT  
AXBERGS MINNE  
ORGANISATIONSNUMMER 802424-7861**

Bilaga 48  
Sid 2(3)

**Balansräkning**

Not

2019-12-31

2018-12-31

**TILLGÅNGAR**

**Anläggningstillgångar**

**Finansiella anläggningstillgångar**

Långfristiga värdepappersinnehav

2

2 918

3 035

**2 918**

**3 035**

**Summa anläggningstillgångar**

**2 918**

**3 035**

**Omsättningstillgångar**

**Kassa och bank**

87

81

**Summa omsättningstillgångar**

**87**

**81**

**SUMMA TILLGÅNGAR**

**3 005**

**3 116**

**Balansräkning**

Not

2019-12-31

2018-12-31

**EGET KAPITAL OCH SKULDER**

**Eget kapital**

**Bundet eget kapital**

*Bundet eget kapital vid årets början*

2 188

2 137

Kapitalisering

9

12

Realisationsresultat

-

39

*Bundet eget kapital vid årets slut*

**2 197**

**2 188**

**Fritt eget kapital**

*Fritt eget kapital vid årets början*

925

883

Kapitalisering

-9

-12

Realisationsresultat

-

-39

Beslutade bidrag

-196

-106

Årets resultat

85

199

*Fritt eget kapital vid årets slut*

**805**

**925**

**Summa eget kapital**

**3 002**

**3 113**

**Kortfristiga skulder**

Övriga skulder

3

3

**Summa kortfristiga skulder**

**3**

**3**

**SUMMA EGET KAPITAL OCH SKULDER**

**3 005**

**3 116**

**NOTER**

***Redovisnings- och värderingsprinciper***

**Allmänna upplysningar**

Årsredovisningen är upprättad i enlighet med årsredovisningslagen och BFNAR 2016:10  
Årsredovisning i mindre företag (K2).

***Noter till resultaträkningen***

**Not 1 Resultat från övriga finansiella anläggningstillgångar**

|                     | <b>2019</b> | <b>2018</b> |
|---------------------|-------------|-------------|
| Realisationsvinster | -           | 79          |
|                     | <u>0</u>    | <u>79</u>   |

***Noter till balansräkningen***

**Not 2 Långfristiga värdepappersinnehav**

|                                          | <b>2019</b>  | <b>2018</b>  |
|------------------------------------------|--------------|--------------|
| <i>Akkumulerade anskaffningsvärden</i>   |              |              |
| Vid årets ingång                         | 3 035        | 2 932        |
| Nettoförändringar i kapitalförvaltningen | -117         | 103          |
|                                          | <u>2 918</u> | <u>3 035</u> |

**Utgående bokfört värde** **2 918** **3 035**

Beloppet avser fondens andel av det samförvaltade kapitalet.

Min revisionsberättelse har lämnats 2020-

Anders Pålhed  
Auktoriserad revisor

**STIFTELSEN SVEN-OLOV OCH MARGIT  
GUSTAVSSONS FOND FÖR SMÄRTLINDRING VID  
ANESTESIKLINIKEN, UNIVERSITETSSJUKHUSET  
ÖREBRO  
ORGANISATIONSNUMMER 802479-7576**

Bilaga 49

Sid 1(3)

Årsredovisningen är upprättad i tusental svenska kronor (tkr) om inte annat anges.

**FÖRVALTNINGSBERÄTTELSE**

**Verksamheten**

*Allmänt om verksamheten*

Stiftelsens ändamål ska vara att främja vetenskaplig forskning och utveckling beträffande smärtlindring vid anestesikliniken. Stiftelsen ska vara tillgänglig för läkare och forskare vid Universitetssjukhuset Örebro.

Stiftelsen har sitt säte i Örebro.

*Främjande av ändamålet*

Under 2019 har ett bidrag beviljats med 78 544 kr till Fredrik Alm, Anestesi- och intensivvårdskliniken, USÖ.  
Forskningskommitténs ordförande beslutar om disposition ur stiftelsen.

**Flerårsöversikt (tkr)**

| År                   | 2019 | 2018 | 2017 | 2016  |
|----------------------|------|------|------|-------|
| Stiftelsens intäkter | 72   | 157  | 100  | 97    |
| Årets resultat       | 67   | 153  | 98   | 2 306 |
| Fritt eget kapital   | 109  | 127  | 135  | 86    |
| Beslutade bidrag     | 78   | 121  | 39   | -     |

I övrigt hänvisas till nedanstående resultat- och balansräkningar

**Resultaträkning**

|                                                 | Not | 2019      | 2018       |
|-------------------------------------------------|-----|-----------|------------|
| <b>Stiftelsens intäkter</b>                     |     |           |            |
| Utdelningar                                     |     | 72        | 96         |
|                                                 |     | <b>72</b> | <b>96</b>  |
| <b>Stiftelsens kostnader</b>                    |     |           |            |
| Övriga externa kostnader                        |     | -5        | -4         |
|                                                 |     | <b>-5</b> | <b>-4</b>  |
| <b>Rörelseresultat</b>                          |     | <b>67</b> | <b>92</b>  |
| <b>Finansiella poster</b>                       |     |           |            |
| Resultat från övriga finansiella anl.tillgångar | 1   | -         | 61         |
|                                                 |     | <b>0</b>  | <b>61</b>  |
| <b>Årets resultat</b>                           |     | <b>67</b> | <b>153</b> |

**STIFTELSEN SVEN-OLOV OCH MARGIT  
GUSTAVSSONS FOND FÖR SMÄRTLINDRING VID  
ANESTESIKLINIKEN, UNIVERSITETSSJUKHUSET  
ÖREBRO  
ORGANISATIONSNUMMER 802479-7576**

Bilaga 49  
Sid 2(3)

| Balansräkning                                   | Not        | 2019-12-31        | 2018-12-31        |
|-------------------------------------------------|------------|-------------------|-------------------|
| <b>TILLGÅNGAR</b>                               |            |                   |                   |
| <b>Anläggningstillgångar</b>                    |            |                   |                   |
| <i><b>Finansiella anläggningstillgångar</b></i> |            |                   |                   |
| Långfristiga värdepappersinnehav                | 2          | 2 326             | 2 355             |
|                                                 |            | <b>2 326</b>      | <b>2 355</b>      |
| <b>Summa anläggningstillgångar</b>              |            | <b>2 326</b>      | <b>2 355</b>      |
| <b>Omsättningstillgångar</b>                    |            |                   |                   |
| <i><b>Kassa och bank</b></i>                    |            | 201               | 186               |
| <b>Summa omsättningstillgångar</b>              |            | <b>201</b>        | <b>186</b>        |
| <b>SUMMA TILLGÅNGAR</b>                         |            | <b>2 527</b>      | <b>2 541</b>      |
| <b>Balansräkning</b>                            |            |                   |                   |
|                                                 | <b>Not</b> | <b>2019-12-31</b> | <b>2018-12-31</b> |
| <b>EGET KAPITAL OCH SKULDER</b>                 |            |                   |                   |
| <b>Eget kapital</b>                             |            |                   |                   |
| <i><b>Bundet eget kapital</b></i>               |            |                   |                   |
| <i>Bundet eget kapital vid årets början</i>     |            | 2 303             | 2 230             |
| Kapitalisering                                  |            | 7                 | 9                 |
| Realisationsresultat                            |            | -                 | 31                |
| Erhållna gåvor                                  |            | -                 | 33                |
| <i>Bundet eget kapital vid årets slut</i>       |            | <b>2 310</b>      | <b>2 303</b>      |
| <i><b>Fritt eget kapital</b></i>                |            |                   |                   |
| <i>Fritt eget kapital vid årets början</i>      |            | 127               | 135               |
| Kapitalisering                                  |            | -7                | -9                |
| Realisationsresultat                            |            | -                 | -31               |
| Beslutade bidrag                                |            | -78               | -121              |
| Årets resultat                                  |            | 67                | 153               |
| <i>Fritt eget kapital vid årets slut</i>        |            | <b>109</b>        | <b>127</b>        |
| <b>Summa eget kapital</b>                       |            | <b>2 419</b>      | <b>2 430</b>      |

**STIFTELSEN SVEN-OLOV OCH MARGIT  
GUSTAVSSONS FOND FÖR SMÄRTLINDRING VID  
ANESTESIKLINIKEN, UNIVERSITETSSJUKHUSET  
ÖREBRO  
ORGANISATIONSNUMMER 802479-7576**

Bilaga 49  
Sid 3(3)

|                                       | 2019-12-31   | 2018-12-31   |
|---------------------------------------|--------------|--------------|
| <b>Kortfristiga skulder</b>           |              |              |
| Beviljade, ej utbetalda bidrag        | 104          | 107          |
| Övriga skulder                        | 4            | 4            |
| <b>Summa kortfristiga skulder</b>     | <b>108</b>   | <b>111</b>   |
| <b>SUMMA EGET KAPITAL OCH SKULDER</b> | <b>2 527</b> | <b>2 541</b> |

**NOTER**

**Redovisnings- och värderingsprinciper**

**Allmänna upplysningar**

Årsredovisningen är upprättad i enlighet med årsredovisningslagen och BFNAR 2016:10  
Årsredovisning i mindre företag (K2).

**Noter till resultaträkningen**

**Not 1 Resultat från övriga finansiella anläggningstillgångar**

|                     | 2019     | 2018      |
|---------------------|----------|-----------|
| Realisationsvinster | -        | 61        |
|                     | <b>0</b> | <b>61</b> |

**Noter till balansräkningen**

**Not 2 Långfristiga värdepappersinnehav**

|                                          | 2019         | 2018         |
|------------------------------------------|--------------|--------------|
| <i>Akkumulerade anskaffningsvärden</i>   |              |              |
| Vid årets ingång                         | 2 355        | 2 197        |
| Nettoförändringar i kapitalförvaltningen | -29          | 158          |
|                                          | <b>2 326</b> | <b>2 355</b> |

**Utgående bokfört värde** **2 326** **2 355**

Beloppet avser fondens andel av det samförvaltade kapitalet.

Min revisionsberättelse har lämnats 2020-

Anders Pålhed  
Auktoriserad revisor

**HENRY OCH HILLY ERIKSSONS STIFTELSE FÖR  
DRABBADE AV PARKINSONS SJUKDOM  
ORGANISATIONSNUMMER 802479-5679**

Bilaga 50

Sid 1(3)

Årsredovisningen är upprättad i tusental svenska kronor (tkr) om inte annat anges.

**FÖRVALTNINGSBERÄTTELSE**

**Verksamheten**

*Allmänt om verksamheten*

Stiftelsen har till ändamål att dela ut bidrag, hälften tilldelas drabbade av Parkinsons sjukdom och andra hälften tilldelas personer eller organisationer som ägnar sig åt forskning om Parkinsons sjukdom.

Stiftelsen har sitt säte i Örebro.

*Främjande av ändamålet*

Under 2019 har bidrag beviljats med 34 000 kr fördelat på 2 personer. Bidragsstorleken har varierat mellan 14 000 kr och 20 000 kr per person.

Stabschefen för hälso- och sjukvårdsstaben vid Regionkansliet beslutar om utbetalning ur stiftelsen för den del som avser drabbade av Parkinsons sjukdom.

Forskningskommitténs ordförande beslutar om disposition ur stiftelsen för delen som avser forskning.

**Flerårsöversikt (tkr)**

| År                   | 2019 | 2018 | 2017 | 2016  |
|----------------------|------|------|------|-------|
| Stiftelsens intäkter | 56   | 118  | 75   | 73    |
| Årets resultat       | 52   | 114  | 73   | 1 745 |
| Fritt eget kapital   | 177  | 164  | 130  | 64    |
| Beslutade bidrag     | 34   | 50   | -    | -     |

I övrigt hänvisas till nedanstående resultat- och balansräkningar

**Resultaträkning**

|                                                 | Not | 2019      | 2018       |
|-------------------------------------------------|-----|-----------|------------|
| <b>Stiftelsens intäkter</b>                     |     |           |            |
| Utdelningar                                     |     | 56        | 72         |
|                                                 |     | <b>56</b> | <b>72</b>  |
| <b>Stiftelsens kostnader</b>                    |     |           |            |
| Övriga externa kostnader                        |     | -4        | -4         |
|                                                 |     | <b>-4</b> | <b>-4</b>  |
| <b>Rörelseresultat</b>                          |     | <b>52</b> | <b>68</b>  |
| <b>Finansiella poster</b>                       |     |           |            |
| Resultat från övriga finansiella anl.tillgångar | 1   | -         | 46         |
|                                                 |     | <b>0</b>  | <b>46</b>  |
| <b>Årets resultat</b>                           |     | <b>52</b> | <b>114</b> |

**HENRY OCH HILLY ERIKSSONS STIFTELSE FÖR  
DRABBADE AV PARKINSONS SJUKDOM  
ORGANISATIONSNUMMER 802479-5679**

Bilaga 50  
Sid 2(3)

**Balansräkning**

|                                          | Not | 2019-12-31   | 2018-12-31   |
|------------------------------------------|-----|--------------|--------------|
| <b>TILLGÅNGAR</b>                        |     |              |              |
| <b>Anläggningstillgångar</b>             |     |              |              |
| <i>Finansiella anläggningstillgångar</i> |     |              |              |
| Långfristiga värdepappersinnehav         | 2   | 1 822        | 1 766        |
|                                          |     | <b>1 822</b> | <b>1 766</b> |
| <b>Summa anläggningstillgångar</b>       |     | <b>1 822</b> | <b>1 766</b> |
| <b>Omsättningstillgångar</b>             |     |              |              |
| <i>Kassa och bank</i>                    |     | 125          | 163          |
| <b>Summa omsättningstillgångar</b>       |     | <b>125</b>   | <b>163</b>   |
| <b>SUMMA TILLGÅNGAR</b>                  |     | <b>1 947</b> | <b>1 929</b> |

**Balansräkning**

|                                           | Not | 2019-12-31   | 2018-12-31   |
|-------------------------------------------|-----|--------------|--------------|
| <b>EGET KAPITAL OCH SKULDER</b>           |     |              |              |
| <b>Eget kapital</b>                       |     |              |              |
| <i>Bundet eget kapital</i>                |     |              |              |
| Bundet eget kapital vid årets början      |     | 1 761        | 1 687        |
| Kapitalisering                            |     | 5            | 7            |
| Realisationsresultat                      |     | -            | 23           |
| Erhållna gåvor                            |     | -            | 44           |
| <i>Bundet eget kapital vid årets slut</i> |     | <b>1 766</b> | <b>1 761</b> |
| <i>Fritt eget kapital</i>                 |     |              |              |
| Fritt eget kapital vid årets början       |     | 164          | 130          |
| Kapitalisering                            |     | -5           | -7           |
| Realisationsresultat                      |     | -            | -23          |
| Beslutade bidrag                          |     | -34          | -50          |
| Årets resultat                            |     | 52           | 114          |
| <i>Fritt eget kapital vid årets slut</i>  |     | <b>177</b>   | <b>164</b>   |
| <b>Summa eget kapital</b>                 |     | <b>1 943</b> | <b>1 925</b> |
| <i>Kortfristiga skulder</i>               |     |              |              |
| Övriga skulder                            |     | 4            | 4            |
| <b>Summa kortfristiga skulder</b>         |     | <b>4</b>     | <b>4</b>     |
| <b>SUMMA EGET KAPITAL OCH SKULDER</b>     |     | <b>1 947</b> | <b>1 929</b> |



**NOTER**

***Redovisnings- och värderingsprinciper***

**Allmänna upplysningar**

Årsredovisningen är upprättad i enlighet med årsredovisningslagen och BFNAR 2016:10  
Årsredovisning i mindre företag (K2).

***Noter till resultaträkningen***

**Not 1 Resultat från övriga finansiella anläggningstillgångar**

|                     | <b>2019</b> | <b>2018</b> |
|---------------------|-------------|-------------|
| Realisationsvinster | -           | 46          |
|                     | <u>0</u>    | <u>46</u>   |

***Noter till balansräkningen***

**Not 2 Långfristiga värdepappersinnehav**

|                                          | <b>2019</b>  | <b>2018</b>  |
|------------------------------------------|--------------|--------------|
| <i>Akkumulerade anskaffningsvärden</i>   |              |              |
| Vid årets ingång                         | 1 766        | 1657         |
| Nettoförändringar i kapitalförvaltningen | 56           | 109          |
|                                          | <u>1 822</u> | <u>1 766</u> |

**Utgående bokfört värde** **1 822** **1 766**

Beloppet avser fondens andel av det samförvaltade kapitalet.

Min revisionsberättelse har lämnats 2020-

Anders Pålhed  
Auktoriserad revisor

# STIFTELSEARNAS BEHÅLLNING PER 2019 12 31

Bilaga 51

Sid 1(2)

## HÄLSO - OCH SJUKVÅRD

### Bundet eget kapital

### Fritt eget kapital

#### Stiftelsen för

|                            |              |            |
|----------------------------|--------------|------------|
| Samfond 1                  | 6 138 098,05 | 166 196,59 |
| Samfond 3                  | 40 925,76    | -6 051,25  |
| Samfond 4                  | 68 109,29    | -1 781,60  |
| Särfond 7 C                | 7 706,93     | 46 289,08  |
| Särfond 25                 | 69 438,59    | -6 457,44  |
| Särfond 30                 | 109 789,55   | -1 450,06  |
| Särfond 38                 | 2 779 549,32 | 512 659,48 |
| Stift. Emy o Margit Axberg | 2 196 733,10 | 804 713,34 |

#### SUMMA

**11 410 350,59**

**1 514 118,14**

## FORSKNING

#### Stiftelsen för

|                               |               |               |
|-------------------------------|---------------|---------------|
| Särfond 1                     | 668 800,04    | 23 537,56     |
| Särfond 2                     | 1 019 399,64  | 27 279,03     |
| Särfond 3                     | 33 514,92     | 11 516,15     |
| Särfond 4                     | 899 031,52    | 106 056,16    |
| Särfond 5                     | 84 435 842,26 | 10 185 858,99 |
| Särfond 6                     | 405 369,39    | 8 436,53      |
| Särfond 12 A                  | 529 827,96    | 60 217,39     |
| Särfond 12 B                  | 8 767 547,92  | 2 933 898,38  |
| Särfond 13                    | 1 335 587,54  | 34 817,00     |
| Särfond 14                    | 1 879 946,96  | 532 669,58    |
| Särfond 17                    | 1 704 097,85  | 45 804,20     |
| Särfond 19                    | 2 134 603,97  | 1 183 848,63  |
| Särfond 20                    | 239 457,62    | 23 655,34     |
| Särfond 22                    | 7 351 735,32  | 288 977,42    |
| Särfond 23                    | 238 095,36    | 14 591,65     |
| Särfond 24                    | 778 540,84    | 22 617,28     |
| Särfond 26                    | 1 966 751,63  | 309 576,85    |
| Särfond 28                    | 559 698,22    | 30 813,47     |
| Särfond 29                    | 1 044 413,37  | 188 059,52    |
| Särfond 31                    | 607 079,86    | 135 815,64    |
| Särfond 32                    | 2 610 414,63  | 123 813,24    |
| Särfond 33                    | 1 451 433,86  | 244 707,76    |
| Särfond 34                    | 400 345,84    | -             |
| Särfond 35                    | 1 798 923,13  | 667 570,71    |
| Särfond 36                    | 1 639 340,79  | 113 250,78    |
| Särfond 37                    | 698 105,06    | 85 494,09     |
| Särfond 40                    | 91 713,95     | 25 702,02     |
| Särfond 41                    | 633 802,88    | 38 403,26     |
| Stiftelsen S o M Palm         | 3 951 892,16  | 236 475,07    |
| Stiftelsen Å o I Jansson      | 743 276,19    | 51 667,57     |
| Stiftelsen S-O o M Gustavsson | 2 310 263,70  | 108 682,34    |

#### SUMMA

**132 928 854,38**

**17 863 813,61**

**STIFTELSEARNAS BEHÅLLNING PER 2019 12 31**Bilaga 51  
Sid 2(2)

| <b>SOCIAL OCH OMSORG</b>                                 | <b>Bundet eget kapital</b> | <b>Fritt eget kapital</b> |
|----------------------------------------------------------|----------------------------|---------------------------|
| <b>Stiftelsen för</b>                                    |                            |                           |
| Samfond 9                                                | 755 401,12                 | 14 725,12                 |
| Särfond 21                                               | 670 072,51                 | 19 214,45                 |
| Särfond 39                                               | 413 323,04                 | 56 589,04                 |
| Särfond 42                                               | -                          | 37,38                     |
| <b>SUMMA</b>                                             | <b>1 838 796,67</b>        | <b>90 565,99</b>          |
| <b>FOLKHÖGSKOLOR</b>                                     |                            |                           |
| <b>Stiftelsen för</b>                                    |                            |                           |
| Samfond 7                                                | 120 008,58                 | 416 051,09                |
| <b>SUMMA</b>                                             | <b>120 008,58</b>          | <b>416 051,09</b>         |
| <b>GEMENSAM</b>                                          |                            |                           |
| <b>Stiftelsen för</b>                                    |                            |                           |
| Samfond 5                                                | 77 735,12                  | -2 158,46                 |
| Stiftelsen för Alvar<br>Petersons donation               | 1 023 000,00               | -316 856,33               |
| Thore Lindbergs stiftelse                                | 1 022 932,75               | 23 920,23                 |
| Stiftelsen Örebro läns allmänna<br>understödsfond        | 1 776 923,47               | 273 064,29                |
| Stiftelsen Makarna Börje och<br>Ann-Marie Carlssons fond | 3 059 741,76               | 165 367,35                |
| Henry o Hilly Erikssons stiftelse                        | 1 767 321,22               | 176 015,59                |
| <b>SUMMA</b>                                             | <b>8 727 654,32</b>        | <b>319 352,67</b>         |
| <b>TOTALSUMMA</b>                                        | <b>155 025 664,54</b>      | <b>20 203 901,50</b>      |

10

Strålskyddsrapport 2019 samt  
revidering av  
organisationsplan för  
strålsäkerhet  
20RS4370

Tjänsteställe, handläggare  
Region Örebro län, Eva Norrman, Michael Sjöberg

Sammanträdesdatum  
2020-05-26

**FöredragningsPM**  
Dnr: 20RS4370

Organ  
**Regionstyrelsen**

## **Strålskyddsrapport 2019 samt revidering av organisationsplan för strålsäkerhet**

### **Förslag till beslut**

Regionstyrelsen beslutar

att godkänna revidering av Organisationplan för strålsäkerhet, samt

att godkänna Strålskyddsrapport 2019.

### **Sammanfattning**

Ärendet redovisar revidering av Organisationplan för strålsäkerhet samt uppföljning av Region Örebro läns strålsäkerhetsarbete i form av Strålskyddsrapport 2019.

I samband med regionfullmäktiges beslut 2020-02-13 i ärendet ”Revidering av bestämmelser för politiska organ i Region Örebro län” om flytt av strålskyddsansvaret till regionstyrelsen från hälso- och sjukvårdsnämnden föranleds en revision av dokumentet Organisationsplan för strålsäkerhet. I samband med denna revision har det även gjorts vissa övriga kompletteringar. Förändringar gentemot tidigare beslutad version redovisas med röd text.

Region Örebro län har Strålsäkerhetsmyndighetens tillstånd att bedriva verksamhet med joniserande strålning. Ansvaret följer linjeorganisationen och regionstyrelsen ska genom regiondirektören se till att de olika förvaltningarna, områdena, och dess verksamheter tillförs de resurser som behövs för att strålsäkerhetsarbetet ska fungera tillfredställande enligt strålskyddslagen och strålsäkerhetsmyndighetens författningssamling. Ansvaret omfattar såväl patienter som personal, allmänhet och miljö. För att regionstyrelse och regiondirektör ska kunna följa upp sitt ansvar redovisas årligen strålskyddsrapporter.

Tjänsteställe, handläggare  
Region Örebro län, Eva Norrman, Michael Sjöberg

Sammanträdesdatum  
2020-05-26

**FöredragningsPM**  
Dnr: 20RS4370

**Beslutsunderlag**

FöredragningsPM regionstyrelsen 2020-05-26

Organisationsplan för strålsäkerhet

Strålskyddsrapport 2019

Rickard Simonsson

Regiondirektör

# Organisationsplan för strålsäkerhet

## Innehållsförteckning

|                                                                           |   |
|---------------------------------------------------------------------------|---|
| 1 Syfte och omfattning .....                                              | 3 |
| 2 Ansvarsfördelning .....                                                 | 3 |
| 2.1 Regionstyrelsen .....                                                 | 3 |
| 2.2 Regiondirektör .....                                                  | 3 |
| 2.3 Förvaltningschef .....                                                | 4 |
| 2.4 Områdeschef .....                                                     | 4 |
| 2.5 Verksamhetschef för kliniker som använder joniserande strålning ..... | 4 |
| 2.6 Verksamhetschef vid avd för Sjukhusfysik .....                        | 5 |
| 2.7 Övrig personal i verksamheter med joniserande strålning .....         | 6 |
| 3 Expertfunktioner och roller .....                                       | 6 |
| 3.1 Radiologisk ledningsfunktion .....                                    | 6 |
| 3.1.1 Kompetenskrav radiologisk ledningsfunktion .....                    | 7 |
| 3.2 Kontaktperson med avd för Sjukhusfysik .....                          | 8 |

|       |                                                           |    |
|-------|-----------------------------------------------------------|----|
| 3.2.1 | Kompetenskrav kontaktperson med avd för Sjukhusfysik..... | 8  |
| 3.3   | Strålningsfysikalisk ledningsfunktion .....               | 8  |
| 3.3.1 | Kompetenskrav strålningsfysikalisk ledningsfunktion.....  | 9  |
| 3.4   | Strålskyddsexpert .....                                   | 9  |
| 3.4.1 | Kompetenskrav strålskyddsexpert .....                     | 9  |
| 4.    | Samverkan.....                                            | 9  |
| 4.1   | Strålsäkerhetsråd .....                                   | 9  |
| 4.2   | Strålsäkerhetskommitté .....                              | 10 |
| 4.3   | Samverkan på kliniknivå.....                              | 11 |
| 5     | Rapporteringsvägar .....                                  | 11 |
| 6.    | Externa verksamheter .....                                | 12 |
| 6.1   | Skandionkliniken .....                                    | 12 |
| 7.    | Redovisande dokument .....                                | 12 |
| 8.    | Externt styrande dokument.....                            | 12 |



# 1 Syfte och omfattning

Strålsäkerhetsmyndigheten har beviljat Region Örebro Län tillstånd att bedriva verksamhet med joniserande strålning. Tillståndshavare ska ha ett ledningssystem som fastställer principerna för ledning av verksamheten. Syftet med ledningssystemet för strålsäkerhet är att vara ett stöd för alla berörda parter inom regionen gällande strålsäkerhet samt att beakta lag- och författningskrav, allmänna råd och standarder som reglerar strålsäkerheten i respektive verksamhet. Organisationsplanen beskriver roller, funktioner, ansvar, samverkan och kommunikationsvägar.

## 2 Ansvarsfördelning

### 2.1 Regionstyrelsen

Region Örebro Län har Strålsäkerhetsmyndighetens tillstånd att bedriva verksamhet med joniserande strålning. Ansvaret följer linjeorganisationen och **Regionstyrelsen** ska genom regiondirektören se till att de olika förvaltningarna, områdena, och dess verksamheter tillförs de resurser som behövs för att strålsäkerhetsarbetet ska fungera tillfredställande enligt strålskyddslagen och strålsäkerhetsmyndighetens författningssamling. Ansvaret omfattar såväl patienter som personal, allmänhet och miljö.

### 2.2 Regiondirektör

Enligt ovan är det Regiondirektören som inom regionen ansvarar för att tillståndsvillkoren enligt strålskyddslagen och strålsäkerhetsmyndighetens författningssamling uppfylls och att en god strålmiljö upprätthålls. Till sin hjälp har denne strålskyddsexperten på avd för Sjukhusfysik.

Regiondirektören ansvarar för att

- Fastställa ledningssystemet för strålsäkerhet inklusive regionövergripande riktlinjer.
- Bevaka att årliga uppföljningar av strålsäkerhetsarbetet genomförs.
- Årligen rapportera resultatet av strålsäkerhetsarbetet till **Regionstyrelsen**.
- Säkerställa att respektive förvaltning följer lagar och föreskrifter gällande strålsäkerhet.
- Se till att respektive förvaltning har de resurser och den kompetens som behövs för att bedriva verksamheten strålsäkert.
- Utse strålskyddsexpert i samråd med verksamhetschef för Sjukhusfysik.
- Utse ordförande i strålsäkerhetskommittéerna.

## 2.3 Förvaltningschef

Förvaltningschef representerar tillståndshavaren inom sin förvaltning och ansvarar för att berörda områden:

- Följer lagar och föreskrifter gällande strålsäkerhet.
- Har de resurser och den kompetens som behövs för att bedriva arbetet strålsäkert.
- Har dokumenterade riktlinjer och rutiner som systematiskt följs upp och utvärderas.
- Bedriver fortlöpande utvecklingsarbete så att en god strålsäkerhet upprätthålls.
- Genomför årlig uppföljning av strålsäkerhetsarbetet.

## 2.4 Områdeschef

Områdeschefen representerar tillståndshavaren inom sitt område. Ansvarar för att verksamheterna:

- Följer lagar och föreskrifter gällande strålsäkerhet.
- Har de resurser och den kompetens som behövs för att bedriva arbetet strålsäkert.
- Har dokumenterade riktlinjer och rutiner som systematiskt följs upp och utvärderas.
- Bedriver fortlöpande utvecklingsarbete och optimering så att en god strålsäkerhet upprätthålls.
- Genomför årlig uppföljning av strålsäkerhetsarbetet **och tillser att strålskyddsfrågor för personal och allmänhet tas upp på områdesmöte minst en gång per år.**
- Om verksamhetschef ska ha uppdrag som radiologisk ledningsfunktion eller strålningsfysikalisk ledningsfunktion utses denne av områdeschef.

## 2.5 Verksamhetschef för kliniker som använder joniserande strålning

Verksamhetschef för den klinik/avdelning som bedriver verksamhet med joniserande strålning ansvarar för strålsäkerheten inom sin verksamhet. Till sin hjälp har han/hon de personer som innehar radiologisk ledningsfunktion samt strålningsfysikalisk ledningsfunktion, strålskyddsexpert och sjukhusfysiker vid avd för Sjukhusfysik.

Verksamhetschef ansvarar för att se till att:

- Gällande tillstånd från SSM finns för att bedriva verksamhet med joniserande strålning, samt att tillståndsvillkoren är uppfyllda och att gällande föreskrifter följs.
- **Att verksamhetens frågor som rör strålskydd för personal och allmänhet kommuniceras med strålskyddsexpert vid avd. för Sjukhusfysik.**
- Tillräckliga resurser avsätts för strålsäkerhetsarbetet inom verksamheten.
- Sjukhusfysiker finns knuten till verksamheten i tillräcklig omfattning och att denne har god insyn i den radiologiska verksamheten.

- Utse radiologisk ledningsfunktion för verksamheten, namnet ska delges verksamhetschefen för Sjukhusfysik. För folktandvårdens kliniker delges namnen till verksamhetschefen på specialisttandvården som delger avd för Sjukhusfysik.
- Utse verksamhetens kontaktperson med avd för Sjukhusfysik. Det kan vara flera personer för olika delar av verksamheten om den är omfattande. Inom Folktandvården utses kontaktperson av verksamhetschef på specialisttandvården.
- Verksamhetschefer för röntgenkliniken, specialisttandvården och onkologen är ledamöter i respektive strålsäkerhetskommitté.
- Kommunicera uppkomna strålsäkerhetsfrågor från verksamheten till strålsäkerhetskommittén, t.ex införande eller förändring av metod/behandling.
- Informera avd för Sjukhusfysik om uppkomna eller planerade förändringar beträffande utrustning, lokaler och arbetsförhållanden som berör verksamhet med joniserande strålning.
- Säkerställa att riskanalys görs när ny eller förändrad metod införs eller vid annan förändring som kan påverka strålsäkerheten.
- Det finns rutiner som säkerställer att alla undersöknings-/behandlingsmetoder med joniserande strålning är optimerade och berättigade.
- Tid och resurser avsätts för upprätthållande av metodbeskrivningar och att dessa är kända och används av personalen.
- Se till att lokala strålskyddsföreskrifter är kända.
- Tid och resurser avsätts för kvalitets- och strålskyddskontroll av utrustning och strålkällor.
- Det finns rutiner för registrering av avvikelser och att händelser där joniserande strålning varit inblandat når Sjukhusfysik som tar ställning till om ärendet ska anmälas till SSM.
- Personal som deltar i verksamheten har sådan teoretisk och praktisk utbildning som behövs för att arbetet skall kunna utföras på ett ur strålsäkerhetssynpunkt tillfredsställande sätt. Ny personal ska genomgå grundläggande utbildning innan de arbetar självständigt. All personal ska ha utbildning i handhavande av utrustning samt regelbunden strålskyddsutbildning.
- Radioaktiva ämnen och radioaktivt avfall hanteras på föreskrivet sätt.
- Statistiska uppgifter avseende undersökningar och behandlingar finns tillgängliga i den omfattning som krävs.
- Mätningar av stråldos till personal utförs i den omfattning som anges av avd för Sjukhusfysik och att personal i kategori A bär persondosimeter samt genomgår periodisk läkarundersökning.
- Lokaler klassificeras i den omfattning som anges av avd för Sjukhusfysik.

## 2.6 Verksamhetschef vid avd för Sjukhusfysik

- Övergripande ansvar för samordning av strålsäkerhetsarbetet.
- Ordförande i strålsäkerhetsrådet.
- Utser strålningsfysikalisk ledningsfunktion. Om verksamhetschefen för Sjukhusfysik ska utses fattas beslut av områdeschef.

- Ger förslag på strålskyddsexpert till regiondirektör som utser denne.
- Får kopia på och mottar avvikelsehändelser som innefattar strålning och har rapporterats i Platina och rapporterar händelser av betydelse till SSM.
- Ansvarar för att personal vid Sjukhusfysik har sådan teoretisk och praktisk utbildning som behövs för att arbetet skall kunna utföras på ett ur strålsäkerhetssynpunkt tillfredsställande sätt.
- Tillsammans med övriga sjukhusfysiker svara för den strålningsfysikaliska expertisen såsom t.ex:
  - bevakning av aktuell strålskyddslagstiftning
  - delta i optimering av undersökning/ behandling av patient
  - stöd vid införande av ny behandling/diagnostisk metod
  - kontrollprogram gällande strålsäkerhet för utrustning
  - utformning av strålskyddsinstruktioner och rutiner
  - rutiner för hantering av radioaktiva strålkällor
  - delta vid upphandling av utrustning
  - delta i händelseanalyser och riskanalyser
  - stråldosberäkningar och riskuppskattningar
  - rutiner för kontroll av personalstråldoser och för omgivningskontroller
  - program för utbildning i strålsäkerhet för personal som arbetar med joniserande strålning.
  - strålskärning och dosövervakning i lokaler
  - rutiner vid RN- händelser i samband med radiologiska nödsituationer

## 2.7 Övrig personal i verksamheter med joniserande strålning.

Det åligger personal i verksamheter med joniserande strålning att använda adekvat strålskyddsutrustning samt att i övrigt följa de strålsäkerhetsrutiner som anvisats för verksamheten. Det åligger vidare berörd personal att genomgå och kvittera för verksamheten relevanta utbildningsmoment avseende strålsäkerhet, utrustningens handhavande, säkerhetsrutiner, undersöknings/behandlingsmetoder. Rapporteringsskyldighet råder för all personal när det gäller strålningsrelaterade avvikelser.

## 3 Expertfunktioner och roller

Inom varje verksamhet som använder joniserande strålning för medicinsk exponering ska det finnas radiologisk ledningsfunktion, strålningsfysikalisk ledningsfunktion, strålskyddsexpert och kontaktperson med avd. för Sjukhusfysik.

### 3.1 Radiologisk ledningsfunktion

Innehavaren av uppdraget ska ha insyn i verksamhetens dagliga arbete och är specialistutbildad läkare eller tandläkare med inriktning enligt 3.1.1. Inom röntgenverksamhet ska radiolog med radiologiskt ledningsfunktionsuppdrag kunna verka som stöd för de med samma uppdrag för verksamheter inom operation och intervention. För folktandvården ska tandläkare på specialisttandvården med specialistkompetens inom området odontologisk röntgendiagnostik verka som stöd

för de med samma uppdrag för övriga kliniker inom allmäntandvården. Radiologisk ledningsfunktion tillsätts av verksamhetschef för respektive verksamhet. Om verksamhetschef ska ha uppdraget utses denne av områdeschef.

### Uppdragsbeskrivning

- Ansvara för att berättigandebedömningar görs inom sitt ansvarsområde
- På ett övergripande plan tillsammans med strålningsfysikalisk ledningsfunktion vara delaktig så att verksamhetens undersökningar/behandlingar bedrivs på ett optimerat sätt.
- Tillsammans med strålningsfysikalisk ledningsfunktion vara delaktig i utformning av utbildningar som är av betydelse för att utföra arbetsuppgifter som innefattar exponering av patient inom verksamheten.
- Vara delaktig i utredningar av strålningsrelaterade avvikelser.
- Ha god insyn i upphandling av utrustning för medicinsk exponering.
- Vara ledamot i strålsäkerhetskommittén.

#### 3.1.1 Kompetenskrav radiologisk ledningsfunktion

För verksamhet med medicinsk röntgendiagnostik ska den radiologiska ledningsfunktionen innehas av en legitimerad läkare med specialistkompetens inom radiologi.

För verksamheter utanför röntgenavdelningen där röntgenstrålning används vid intervention eller operation bör den radiologiska ledningsfunktionen innehas av läkare med specialistkompetens inom det relevanta området, t.ex ortopedi, kirurgi, kardiologi, torax-kärlkirurgi. Den som innehar den radiologiska ledningsfunktionen ska ha genomgått utbildning inom röntgenteknik och strålskydd.

För verksamhet med nuklearmedicinska undersökningar ska den radiologiska ledningsfunktionen innehas av en legitimerad läkare med specialistkompetens inom nuklearmedicin.

För verksamhet med extern strålterapi, brachyterapi och för nuklearmedicinska behandlingar ska den radiologiska ledningsfunktionen innehas av en legitimerad läkare med specialistkompetens i onkologi.

För bildtagning inom extern strålterapi eller brachyterapi ska den radiologiska ledningsfunktionen innehas av läkare som har specialistkompetens i onkologi eller inom området radiologi.

För buckybehandling ska den radiologiska ledningsfunktionen innehas av en onkolog eller en legitimerad läkare med specialistkompetens i hud- och könssjukdomar. Denne ska ha genomgått särskild utbildning inom strålningsbiologi och strålskydd.

För verksamhet med specialistundersökningar i odontologisk röntgendiagnostik ska den radiologiska ledningsfunktionen innehas av en legitimerad tandläkare med specialistkompetens inom området odontologisk röntgendiagnostik.

För verksamhet med odontologisk panoramaröntgen skall den radiologiska ledningsfunktionen innehas av en legitimerad tandläkare med särskild utbildning för panoramaröntgen.

För verksamhet med odontologisk röntgendiagnostik med intraoralt placerade bildmottagare ska den radiologiska ledningsfunktionen innehas av en legitimerad tandläkare.

### 3.2 Kontaktperson med avd för Sjukhusfysik

För varje verksamhet med joniserande strålning ska det finnas en kontaktperson med avd för Sjukhusfysik gällande till exempel utbildning och personaldosmätningar. Kontaktpersonen utses av verksamhetschef. För folktandvården samordnas kontakten med Sjukhusfysik på specialisttandvården.

#### 3.2.1 Kompetenskrav kontaktperson med avd för Sjukhusfysik

Kontaktpersonen bör ha en för verksamheten relevant bakgrund och kompetens.

### 3.3 Strålningsfysikalisk ledningsfunktion

För varje medicinsk verksamhet med joniserande strålning och för verksamhet med specialistundersökningar i odontologisk radiologi ska det finnas en strålningsfysikalisk ledningsfunktion som medverkar och ger råd om strålningsfysikaliska frågor som rör medicinska exponeringar och **på ett övergripande plan håller i optimeringsarbetet**. Strålningsfysikalisk ledningsfunktion utses av verksamhetschefen för Sjukhusfysik. Om verksamhetschefen ska ha uppdraget utses denne av områdeschef.

#### Uppdragsbeskrivning

- Arbeta för att all diagnostik och/eller terapi med joniserande strålning som uppdraget omfattar bedrivs på ett optimerat sätt.
- Svara för framtagande och revision av kontrollprogram för utrustning.
- Tillsammans med radiologisk ledningsfunktion och strålskyddsexpert delta i utformningen av utbildningar som är av betydelse för att utföra arbetsuppgifter där medicinska exponeringar ingår.
- Delta i utredningar av avvikelser av betydelse ur strålskyddssynpunkt.
- Tillsammans med strålskyddsexpert delta i utformning av strålskyddsrutiner som ska vidtas om en patient som har undersökts/behandlats med radiofarmaka/slutna strålkällor behöver vård eller avlider.
- Tillsammans med strålskyddsexpert delta i utformning av rutiner för hantering och transporter av radioaktiva strålkällor inom aktuellt område.
- Samverka i strålskyddsfrågor, inom sitt verksamhetsområde, med radiologisk ledningsfunktion och strålskyddsexpert.
- Vara ledamot i strålsäkerhetsrådet.
- Vara ledamot eller ordförande i strålsäkerhetskommittén.

### 3.3.1 Kompetenskrav strålningsfysikalisk ledningsfunktion

Strålningsfysikalisk ledningsfunktion ska vara legitimerad sjukhusfysiker med minst fem års erfarenhet inom relevant område; röntgen, nuklearmedicin, strålbehandling.

## 3.4 Strålskyddsexpert

Strålskyddsexperten ska rådfrågas avseende tillämpning av författningskrav om skydd av arbetstagare, allmänhet och miljön mot exponering för joniserande strålning. Strålskyddsexperten utses av och har befogenhet att rapportera till regiondirektören. **Strålskyddsexperten ska godkännas av SSM.**

### Uppdragsbeskrivning

- Tillståndsansökningar hos SSM.
- Samverka i strålsäkerhetsfrågor med strålningsfysikalisk ledningsfunktion och radiologisk ledningsfunktion.
- **Vid behov kommunicera i frågor som rör personal och allmänhet med personalansvarig chef.**
- Kategoriindelning av personal och lokaler.
- Granska utformning av anläggningar, lokaler och arbetsställen ur strålskyddssynpunkt.
- Delta vid utredningar vid förändrade verksamheter och oförutsedda händelser som omfattar strålsäkerhet för arbetstagare, allmänhet och miljö.
- **Bistå vid friklassning av utrustning och materiel samt avveckling av relevanta verksamheter.**
- RN-frågor i samband med radiologiska nödsituationer.
- Tillsammans med strålningsfysikalisk ledningsfunktion delta i utformning av rutiner för hantering och transporter av radioaktiva strålkällor.
- I samråd med strålningsfysikalisk ledningsfunktion ta fram lokala strålskyddsinstruktioner som berör personal och allmänhet.
- Ordförande eller ledamot i strålsäkerhetskommittén
- Ledamot i strålsäkerhetsrådet
- Kontaktperson med strålsäkerhetsmyndigheten

### 3.4.1 Kompetenskrav strålskyddsexpert

Strålskyddsexperten ska vara legitimerad sjukhusfysiker och ha minst tre års erfarenhet av arbete med strålskydd **inom relevant område.**

## 4. Samverkan

### 4.1 Strålsäkerhetsråd

Strålsäkerhetsrådet består av samtliga strålskyddsexperter och strålningsfysikaliska ledningsfunktioner. **Fler personer kan vid behov ingå.** Ordförande är verksamhetschefen på Sjukhusfysik.

### Uppdragsbeskrivning

- Vara regiondirektören behjälplig i att leda och styra det övergripande strålsäkerhetsarbetet inom Regionen.
- Utveckling och underhåll av ledningssystemet för strålsäkerhet.
- Svara för lagbevakning och hantering av myndighetsremisser.
- Fastställa program för revision av ledningssystemet samt följa upp resultat av revisionen.
- Avvikelse och anmälan till SSM.
- Sammanställa årligt strålskyddsbokslut och rapportera till regiondirektör och HS-nämnden.
- Strålsäkerhetsrådets sammanträden ska protokollföras.

## 4.2 Strålsäkerhetskommitté

Strålsäkerhetskommittén är indelad i tre grupper, en för strålbehandling och en för diagnostisk medicinsk och odontologisk radiologi och en för intervention och operation. Radiologisk ledningsfunktion, strålningsfysikalisk ledningsfunktion, strålskyddsexpert och röntgensköterska/sjuksköterska ska ingå. I strålsäkerhetskommittén för intervention och operation ska även radiologisk ledningsfunktion för medicinsk röntgen ingå. Verksamhetschef för röntgenkliniken, specialisttandvården och onkologiska kliniken ingår i respektive kommitté. Chefläkare adjungeras då större avvikelser gällande patientstrålsäkerhet tas upp. Kommittén ska sammanträda minst tre gånger per år.

### Uppdragsbeskrivning

- Fastställa och följa upp operativa strålsäkerhetsmål
- Övervaka och följa upp det operativa strålsäkerhetsarbetet
- Ge råd i frågor om nya undersöknings- eller behandlingsmetoder och ny utrustning.
- Stråletisk utredning/bedömning av nya regionövergripande metoder.
- Initiera och följa upp riskanalyser
- Följa upp optimering och metodutveckling på klinikerna.
- Följa upp allvarliga/systematiska avvikelser.
- Följa upp resultat av interna revisioner och initiera eventuella förändringar utifrån dessa.
- Följa upp resultat av årliga strålsäkerhetsronder och initiera eventuella förändringar utifrån dessa.
- Ta fram underlag för strålsäkerhetsrapport
- Strålsäkerhetskommitténs sammanträden ska protokollföras.



### 4.3 Samverkan på kliniknivå

Samverkan i strålsäkerhetsfrågor på kliniknivå mellan personal som arbetar med medicinska exponeringar och sjukhusfysiker ska ske regelbundet och strukturerat. Möten ska protokollföras. I optimeringsprocessen ska den radiologiska ledningsfunktionen, den strålningsfysikaliska ledningsfunktionen och övrig personal som arbetar med medicinska exponeringar medverka i den omfattning som behövs från strålsäkerhetssynpunkt. Om optimeringsprocessen även omfattar skydd av arbetstagare eller allmänhet ska strålskyddsexpertfunktionen ingå.

## 5 Rapporteringsvägar

All personal i verksamheter med joniserande strålning rapporterar avvikelser till närmsta chef samt i avvikelshanteringssystemet Platina. Om strålning är inblandat ska ruta för strålning kryssas i. Kopia skickas automatiskt till verksamhetschefen vid avd för Sjukhusfysik som genom strålsäkerhetsrådet tar ställning till om anmälan till SSM ska göras.

Radiologisk ledningsfunktion rapporterar till berörd verksamhetschef och i strålsäkerhetskommittén. Rapport till strålsäkerhetskommittén för Folk tandvården görs via radiologisk ledningsfunktion för Specialist tandvården.

Strålningsfysikalisk ledningsfunktion rapporterar till verksamhetschef för Sjukhusfysik och i strålskyddskommittén och strålsäkerhetsrådet.

Strålskyddsexpert rapporterar till verksamhetschef för Sjukhusfysik samt i strålsäkerhetskommittén och strålsäkerhetsrådet. Har befogenhet att rapportera direkt till regiondirektören.

Kontaktperson med Sjukhusfysik rapporterar till närmaste chef, sjukhusfysiker och radiologisk ledningsfunktion.

Verksamhetschef rapporterar utbildningsstatus/behov, verksamhetsförändringar med joniserande strålning, resursbehov för strålsäkerhetsarbetet till områdeschef samt sidorapporterar till verksamhetschefen på Sjukhusfysik.

Strålsäkerhetsrådet sammanställer årligt strålskyddsbokslut som skickas till regiondirektör.

Strålskyddsrapport från föregående år samt en eventuell handlingsplan för nästkommande år rapporteras vid protokollfört möte med respektive förvaltningsledning.

Strålskyddsrapporten skickas även till chefläkare som inkluderar relevanta delar i patientberättelsen.

Regiondirektören rapporterar till Regionstyrelsen.

## 6. Externa verksamheter

### 6.1 Skandionkliniken

Skandionkliniken är Nordens första klinik för behandling av cancer med protonterapi. Det ägs och drivs av Kommunalförbundet Avancerad Strålbehandling, vilket består av de sju landsting/regioner i Sverige som har universitetssjukhus. Skandionkliniken styrs av en direktion som består av politiker från samtliga medlemslandsting/regioner. Det finns även en styrgrupp, Nationell Protonterapi, som har övergripande ansvar för den nationella protonterapiprocessen. Skandionklinikens verksamhet bygger på principen distribuerad kompetens och sjukhusfysiker och onkologer från respektive universitetssjukhus tjänstgör där på ett roterande schema. Patientens hemmaklinik gör dosplanering och har det övergripande medicinska ansvaret under hela behandlingen. Strålskyddsexpert och/eller strålningsfysikalisk ledningsfunktion från Region Örebro ingår i Skandionklinikens strålskyddskommitté.

## 7. Redovisande dokument

Mötesprotokoll strålsäkerhetskommittén

Mötesprotokoll strålsäkerhetsråd

Strålsäkerhetsbokslut

## 8. Externt styrande dokument

Strålskyddslag (2018:396)

Strålskyddsförordning (2018:506)

Strålsäkerhetsmyndighetens författningssamling:

SSMFS 2018:1 Strålsäkerhetsmyndighetens föreskrifter om grundläggande bestämmelser för tillståndspliktig verksamhet med joniserande strålning.

SSMFS 2018:2: Strålsäkerhetsmyndighetens föreskrifter om anmälningspliktiga verksamheter.

SSMFS 2018:3: Strålsäkerhetsmyndighetens föreskrifter om undantag från strålskyddslagen och om friklassning av material, byggnadsstrukturer och områden.

SSMFS 2018:5 Strålsäkerhetsmyndighetens föreskrifter och allmänna råd om medicinska exponeringar.



# Strålskyddsrapport 2019

Intern rapport

# Innehåll

|     |                                                            |    |
|-----|------------------------------------------------------------|----|
| 1.  | Introduktion .....                                         | 3  |
| 2.  | Tillstånd .....                                            | 3  |
| 3.  | Organisation och expertfunktioner.....                     | 3  |
| 4.  | Mötesforum .....                                           | 4  |
| 5.  | Patientstrålskydd .....                                    | 5  |
|     | 5.1 Berättigande .....                                     | 5  |
|     | 5.2 Optimering.....                                        | 6  |
|     | 5.3 Nya metoder.....                                       | 6  |
|     | 5.4 Patientstråldoser vid diagnostik och intervention..... | 6  |
| 6.  | Avvikelse .....                                            | 8  |
|     | 6.1 Anmälningar till Strålsäkerhetsmyndigheten .....       | 9  |
| 7.  | Riskanalyser .....                                         | 9  |
| 8.  | Utbildning .....                                           | 10 |
| 9.  | Strålskärning av lokaler .....                             | 11 |
| 10. | Kontroll av utrustning .....                               | 11 |
| 11. | Stråldoser till personal.....                              | 11 |
| 12. | Dosövervakning arbetsställen .....                         | 13 |
| 13. | Radioaktiva strålkällor .....                              | 13 |
| 14. | CBRNE .....                                                | 13 |
| 15. | Unilabs, mammografi.....                                   | 13 |
| 16. | Capio läkargruppen.....                                    | 15 |
| 17. | Behov 2020.....                                            | 15 |

# 1. Introduktion

Enligt strålskyddslagen (2018:396), strålskyddsförordningen (2018:506) samt strålsäkerhetsmyndighetens författningar (SSMFS), är all verksamhet med joniserande strålning tillståndspliktig eller i vissa fall anmälningspliktig. Tillståndshavare inom Region Örebro Län är Hälso- och Sjukvårdsnämnden med regiondirektören som dess främste företrädare.

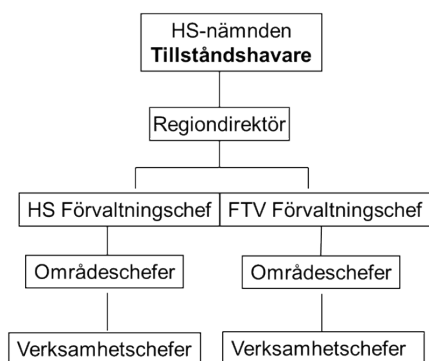
# 2. Tillstånd

Region Örebro Län bedriver omfattande verksamhet med joniserande strålning och har i dagsläget följande tillstånd:

- Medicinsk röntgen, SSM2011-666, Am-007-09924.
- Nuklearmedicin, SSM2018-3038, Cm-007-01752.
- Tandvård, SSM2012-572, Ao-007-02205.
- Strålbehandling, SSM2012-3493, Bm-007-01752.
- Arbets- och miljömedicin, SSM2014-1928, Cu-09120

# 3. Organisation och expertfunktioner

Under året har ny organisationsplan för strålsäkerhet beslutats av Hälso- och sjukvårdsnämnden. Expertfunktionerna strålningsfysikalisk ledningsfunktion och strålskyddsexpert har införts i enlighet med nya författningskrav från strålsäkerhetsmyndigheten. Expertfunktionerna namnges nedan.



**Figur 1. Organisation strålsäkerhet**

### **Radiologisk Ledningsfunktion (RALF)**

Extern strålbehandling: Johan Reizenstein, specialistläkare,  
Onkologiska kliniken

Brachyterapi: Bengt Johansson, specialistläkare, Onkologiska  
kliniken

Nuklearmedicinsk behandling: Jana Sandberg, specialistläkare  
Onkologiska kliniken

Buckyterapi: Anna Josefsson, specialistläkare, Hudkliniken

Medicinsk röntgen samt övrig operation: Jonas Ulin, Specialist  
radiologi, Röntgenkliniken.

Nuklearmedicin diagnostik: Håkan Geijer, Specialist radiologi och  
nuklearmedicin, Röntgenkliniken.

Intervention och operation vid hjärt-lung-fysiologiska kliniken:

Fredrik Calais, Specialistläkare, Hjärt-lung-fysiologiska kliniken

Intervention och operation vid Kärl Torax kliniken: Mats Deifaldt,  
specialistläkare, Kärl-torax kliniken

Odontologisk röntgen: Silvia Miranda Bazharghani, specialist  
odontologisk radiologi, FTV specialisttandvård

### **Strålningsfysikalisk ledningsfunktion (SLF)**

Extern strålbehandling: Ulf Granlund, Leg Sjukhusfysiker

Brachyterapi: Leif Karlsson, Leg. Sjukhusfysiker

Nuklearmedicin: Eva Norrman, Leg. Sjukhusfysiker  
Medicinsk röntgen: Eva Norrman, Leg Sjukhusfysiker  
Odontologisk röntgen: Eva Norrman, Leg sjukhusfysiker

### **Strålskyddsexpert (SSE)**

Nuklearmedicin: Johnny Kallin, Leg Sjukhusfysiker  
All verksamhet med joniserande strålning inom RÖL förutom  
nuklearmedicin:  
Eva Norrman, Leg Sjukhusfysiker.

## **4. Mötesforum**

Strålsäkerhetskommittén är det övergripande forumet för samverkan i strålsäkerhetsfrågor. Här ingår bland annat expertfunktionerna från respektive verksamhet. Det finns dessutom krav på samverkan i strålsäkerhetsfrågor på klinisk nivå, mellan personal som arbetar med medicinska exponeringar och sjukhusfysiker. Dessa ska ske regelbundet och strukturerat, mötena ska protokollföras.

### **Strålsäkerhetskommittén**

Strålsäkerhetskommittén är indelad i två grupper, en för strålbehandling och en för diagnostisk verksamhet inklusive odontologi och intervention. Under 2019 har kommittén för strålterapi sammanträtt två gånger. Kommittén för diagnostik har sammanträtt två gånger Ett tillfälle ställdes in pga lågt deltagande.

### **Lokala samverkansgrupper gällande optimering**

**Röntgenkliniken** har modalitetsmöten där sjukhusfysiker ingår för datortomografi, genomlysning, projektionsröntgenutrustning, MR och nuklearmedicin. Sammankallande är avdelningschef på röntgenkliniken. Under 2019 har man haft fem, tre, fyra och sex möten för respektive modalitet ovan. För nuklearmedicinsk verksamhet sker veckovisa möten.



För verksamheter som använder joniserande strålning på operation och vid intervention har det ännu inte införts någon strukturerad form för samverkan på kliniknivå.

**Onkologiska kliniken:** Extern strålbehandling har strålmöten där onkolog, onkologsköterska och sjukhusfysiker ingår.

Brachyterapi har möten en gång per vecka. Sjuksköterskor, onkologer och sjukhusfysiker ingår.

**Behov:** Lokal samverkansrutin för verksamheter som bedriver intervention behöver skapas under 2020. Även för de som använder joniserande strålning på operation.

Sjukhusfysikers medverkan på optimeringsmöten inom tandvårdens specialistklinik behöver intensifieras.

## 5. Patientstrålskydd

### 5.1 Berättigande

Rutiner för berättigande inom röntgen, nuklearmedicin och strålterapi finns i Platina.

Enligt SSMFS 2018:5 måste regionen från och med 1 januari 2020 tillhandahålla ett beslutsstöd för remittenter vid remittering till röntgenundersökningar. Under året har möjligheten att införa ett kliniskt beslutsstöd, som längre fram ska kunna integreras med vårdinformationssystemet CambioCosmic, undersökts. Målet är att det ska vara klart 2022. Tillfälliga lösningar som finns avseende en lägre grad av integration har undersökts och den samlade bedömningen är att de möjligheter som då återstår inte kommer att vara användbara. Vi bevakar enligt överenskommelse dispensansökan från annan region och avser att söka dispens från

myndighetskravet till dess att den fullt integrerade lösningen kan tas i bruk.

## 5.2 Optimering

Arbete för att förbättra systematiskt optimeringsarbete gällande röntgenundersökningar har utförts i samverkan mellan röntgenkliniken och sjukhusfysik. Optimeringen sker i modalitetsgrupper.

Under året har omfattande insamling och uppföljning av standarddoser vid röntgenundersökningar gjorts. Dessutom har rutin för uppföljning av höga huddoser vid intervention införts. Det ger möjlighet att identifiera de patienter som löper risk för akut strålningsinducerad hudskada i samband med genomlysningssingrepp.

## 5.3 Nya metoder

### Nuklearmedicin

En ny gammakameraundersökning har införts; hjärtscintigrafi amyloidos. Det genomfördes fyra sådana undersökningar under året och en ny substans har tagits in i verksamheten i och med detta ( $^{99m}\text{Tc}$ -MDP).

Två nya undersökningstyper med PET har införts:

Amyloid i hjärna med  $^{18}\text{F}$ -flutemetamol samt tumörlokalisering prostatacancer med  $^{18}\text{F}$ -PSMA. Respektive radiofarmaka har i och med detta förts in i verksamheten.  $^{18}\text{F}$ -PSMA ersätter tidigare  $^{18}\text{F}$ -kolin vid prostatacancerundersökningar.

Arbete med att bygga upp en cyklotronanläggning med tillhörande radiokemienhet har påbörjats. Det kommer att innebära att vi blir självförsörjande när det gäller radioaktiva läkemedel för PET-CT diagnostik. Det öppnar också upp möjligheten att tillverka

spårsubstanser med mycket kort halveringstid vilket efterfrågas i den kliniska verksamheten.

”Plan of The Day” har delvis implementerats vid strålbehandling av blåscancer. Det innebär att man med hjälp av CBCT kan optimera dosplanen genom att anpassa marginaler efter naturliga variationer av blåsans storlek.

## **5.4 Patientstråldoser vid diagnostik och intervention**

Det finns krav på att diagnostiska standardnivåer (DSN) för vissa undersökningar rapporteras. Dessa ska jämföras med nationellt satta diagnostiska referensnivåer (DRN). Om en DSN ligger över den övre DRN eller under den undre DRN ska orsaken utredas. Om denna utredning visar att undersökningen inte är optimerad, ska åtgärder vidtas. SSM har valt att dela in undersökningarna efter patientens ålder. Grupperna är: 16 år eller äldre (vuxen), barn 4-15 år och barn 0-48 månader.

Idag finns diagnostiska referensnivåer (DRN) bestämda för vissa av de undersökningar som SSM kräver rapportering av DSN för. För datortomografiundersökningar, angiografiska undersökningar och interventionella radiologiska procedurer ligger samtliga DSN inom intervallet. För konventionella undersökningar ligger 2 av 22 DSN i samma nivå som den övre DRN. Dessa är lungundersökningar för två av de utrustningar som finns inom regionen. Detta, tillsammans med vetskapen om övriga DSN för lungor, ligger till grund för en kommande regionsomfattande optimeringsinsats för lungprotokollen som används.

Tabell 1 visar en sammanfattning över hur vi ligger till när det gäller rapporteringen. DSN ska rapporteras vart tredje år eller vid

förändring. Det återstår 17 rapporter inom konventionell röntgen. Anledningen till att dessa saknas är för att SSM kräver patientinformation som normalt inte samlas in av röntgenpersonalen. Detta behöver åtgärdas.

**Tabell 1. Antal undersökningar som måste rapporteras, antal undersökningar som har rapporterats, antal undersökningar som återstår och datum för den äldsta aktuella registreringen för de olika modaliteterna inom röntgenverksamheten**

| Modalitet                                                                         | Antal undersökningar som ska rapporteras | Antal undersökningar som har rapporterats | Antal undersökningar som återstår | Datum för äldsta aktuella registrering |
|-----------------------------------------------------------------------------------|------------------------------------------|-------------------------------------------|-----------------------------------|----------------------------------------|
| Konventionell röntgen                                                             | 39                                       | 22                                        | 17                                | 2018-02-05                             |
| Datortomografi - undersökningar                                                   | 49                                       | 49                                        | 0                                 | 2019-03-29                             |
| Angiografiska röntgenundersökningar och interventionella radiologiska pro-cedurer | 4                                        | 4                                         | 0                                 | 2019-05-29                             |

## Intervention

Ny rutin för uppföljning av patienter som fått höga huddoser har införts och implementerats för PCI-verksamhet samt kärlintervention. Tabellerna nedan visar antal uppföljningsfall på de två interventionslabben sedan metoden infördes. Nio patienter har identifierats där risk föreligger. Ingen strålningsinducerad hudskada har identifierats.

**Tabell 2 Antal högdos-, samt uppföljningsfall för Lab T2 under 2018 samt 2019**

|                                                                                              | 2018 | 2019 |
|----------------------------------------------------------------------------------------------|------|------|
| Genomförda undersökningar                                                                    | 1245 | 1318 |
| Total kerma över 2,85 Gy                                                                     | 25   | 32   |
| Lokal kerma över 3 Gy                                                                        | 6    | 8    |
| Andel fall som var aktuella för hudkontroll (lokal kerma över 3 Gy/total kerma över 2,85 Gy) | 24%  | 25%  |
| Antal fall där hudskada indikerats                                                           | 0    | 0    |

**Tabell 3 Antal högdos-, samt uppföljningsfall för Lab T4 under 2018 samt 2019**

|                                                                                              | 2018 | 2019 |
|----------------------------------------------------------------------------------------------|------|------|
| Genomförda undersökningar                                                                    | 477  | 661  |
| Total kerma över 2,85 Gy                                                                     | 10   | 5    |
| Lokal Kerma över 3 Gy                                                                        | 3    | 1    |
| Andel fall som var aktuella för hudkontroll (lokal kerma över 3 Gy/total kerma över 2,85 Gy) | 30%  | 20%  |
| Antal fall där hudskada indikerats                                                           | 0    | 0    |

### **Nuklearmedicin**

Medelaktivitet vid gammakameraundersökningar är oförändrad i stort jämfört med tidigare år. Efter metodrevision för undersökning av paratyreoidea har aktiviteten ändrats från 750 till 650 MBq <sup>99m</sup>Tc-sestamibi vid dessa undersökningar. Vi ser en långsam minskning av antal skelettundersökningar, i övrigt oförändrat antal undersökningar.

Administrerad medelaktivitet vid PET är oförändrad sedan tidigare år. Man kan se en långsam ökning av antalet tumörlokalisationsundersökningar.

## 6. Avvikelser

Tabell 4 visar rapporterade avvikelser till sjukhusfysik via PLATINA avvikelse-hanteringssystem: 31 avvikelser från Folktandvården inkl Specialisttandvården (FTV), 22 avvikelser från röntgenkliniken, strålbehandlingen 13 st och sjukhusfysik 3st. 5 avvikelser från extern verksamhet. Med externa enheter avses verksamhet med joniserande strålning utanför röntgen och strålbehandling t.ex operation.

**Tabell 4 Registrerat antal avvikelser där joniserande strålning varit inblandat 2010-2019.**

|      | FTV | RTG | Strålbehandli<br>ng | Sjukhusfys<br>ik | Externa    |
|------|-----|-----|---------------------|------------------|------------|
| 2010 | 1   | 19  |                     |                  |            |
| 2011 | 16  | 27  |                     |                  |            |
| 2012 | 42  | 47  |                     |                  |            |
| 2013 | 24  | 64  | 2                   |                  |            |
| 2014 | 34  | 52  | 8                   |                  |            |
| 2015 | 17  | 26  | 2                   | 1                |            |
| 2016 | 40  | 33  | 11                  | 1                | 1          |
| 2017 | 16  | 29  | 7                   | 4                | 1          |
| 2018 | 13  | 27  | 15                  | 2                | 3          |
| 2019 | 31  | 22  | 13                  | 3                | 5 (om rtg) |

Något av det där vi sett systematik och som utretts är:

- Otydlig namngivning vid dosplanerings-CT har vid några tillfällen gjort att det blivit fel vid import av data till dosplaneringen. Detta upptäcktes innan behandlingsstart.
- Vid några tillfällen har det varit fel ordinerad dos. Man har blandat ihop antal fraktioner med dos vid varje fraktion. t.ex 4\*5 och 5\*4. Detta upptäcktes innan behandlingsstart.

- Fel mängd aktivitet inför PET undersökning.

## 6.1 Anmälningar till Strålsäkerhetsmyndigheten

Inga avvikelser har anmälts till SSM under 2019.

## 7. Riskanalyser

- Riskanalys kring extern strålbehandling har utförts med deltagare från Onkologiska kliniken, Sjukhusfysik och Medicinsk teknik. Analysen har skickats till SSM.
- Riskanalys kring risk för personalstråldoser vid PDR utrustning har inletts med deltagare från Onkologiska kliniken och Sjukhusfysik.
- Riskanalys kring brachyterapiprocessen med anledning av att erfaren sjukhusfysiker går i pension. Deltagare från Onkologiska kliniken och Sjukhusfysik.
- Riskanalys kring MR-säkerhet med deltagare från röntgenkliniken och Sjukhusfysik.
- Påbörjat riskanalys för cyklotron och radiokemiverksamhet.

## 8. Utbildning

All personal i verksamheten ska ha sådan teoretisk och praktisk utbildning som behövs för att arbetet ska kunna utföras på ett från strålskyddssynpunkt tillfredsställande sätt. Det är

handhavandeutbildning på utrustningen samt strålskyddsutbildning. Strålskyddsutbildningen är anpassad för respektive verksamhet och ska genomgås i samband med att man påbörjar arbetet och därefter repeteras vart tredje år. Denna uppföljning gäller strålskyddsutbildning som ges av Avd för Sjukhusfysik. Handhavande på utrustningen hanteras av respektive verksamhet.

Antal personer som genomgått strålskyddsutbildning 2017-2019 visas i Tabell 5.

Behov: Verksamhetscheferna på respektive klinik har kontaktats angående behovet av utbildning. Utbildningen kan bokas direkt med Avd. för Sjukhusfysik eller i utbildningsportalen.

**Tabell 5. Antal personer som genomgått strålskyddsutbildning under 2017-2019**

| Klinik                     | 2017 | 2018 | 2019 |
|----------------------------|------|------|------|
| Röntgenkliniken, röntgen   | 14   | 19   | 41   |
| Rtg.klin, nuklearmedicin   | 8    |      | 11   |
| Onkologiska kliniken       | 25   | 15   | 57   |
| Hjärt-Lung-fys kliniken    | 8    | 2    | -    |
| Kärl-Thoraxkliniken        | -    | -    | 47   |
| Ortopediska kliniken       | 2    | 16   | 18   |
| Handkirurgiska kliniken    | -    | -    | -    |
| Kirurgiska kliniken        | -    | -    | -    |
| Urologiska kliniken        | -    | -    | 6    |
| Käkkirurgiska kliniken     | -    | -    | -    |
| Öron näs- och halskliniken | 7    | -    | -    |
| Anestesi                   |      |      | 152  |
| Folktandvården             | 72   | 38   |      |
| Medicinsk Teknik           | 1    |      |      |
| Lokalvårdare               |      |      | 28   |



## 9. Strålskärmning av lokaler

- Beräkningar inför ombyggnation och installation av ny CT- i Karlskoga.
- Beräkningar av strålskärmning folktandvården Adolfsberg samt folktandvården Frövi
- Planering av nya lokaler samt strålskärmning av cyklotron och radiokemienhet.

## 10. Kontroll av utrustning

Röntgenutrustningar ska kontrolleras årligen och efter serviceingrepp som påverkar stråldosen och/eller bildkvaliteten. Vi har identifierat att det föreligger otydlighet i dokumentationen om vad det är för kontroll som utförts, årlig kontroll eller kontroll efter service. I många fall görs årlig kontroll i samband med serviceingrepp. Sjukhusfysik kommer under 2020 att arbeta med förtydligande kring detta.

Utrustning som används vid nuklearmedicin samt vid strålbehandling har kontrollerats enligt rutin och där ser vi inga behov av förändring eller förtydligande.

Under 2019 har Sjukhusfysik och Medicinsk teknik deltagit i ett nationellt arbete, Nationella QC-projektet. Det är ett gemensamt initiativ från alla regioner och landsting i Sverige och syftar till säkerställande av bibehållen prestanda/funktion efter service/underhåll av röntgenutrustning. Det drivs av en styrgrupp där varje region har en representant. Härifrån har vi dessutom ingått i arbetsgrupp som jobbar med bland annat validering av

leverantörernas kontroller och kvalitetsärning samt i arbetsgrupp som tar fram modell för förvaltning av systemet.

Behov: Skapa tydligare dokumentation kring kontroll av röntgenutrustning.

## 11. Stråldoser till personal

På personal i kategori A mäts varje månad den erhållna effektiva stråldosen. Dosgränsen, satt av Strålsäkerhetsmyndigheten, är 20mSv per år. Vi noterar att ingen registrerad dos överstiger 2 mSv under 2019.

När det gäller stråldos till ögonen så har gränsvärdet sänkts från 150 mSv till 20 mSv per år. Vi har tidigare identifierat att läkare som arbetar med PCI och kärlintervention är de som får högst ögondos. Under 2019 har mätning av ögondos gjorts kontinuerligt för de som arbetar mest med genomlysning där. Ingen har erhållit mer än 2 mSv vilket ligger väl under gränsvärdet.

Tabell 5. Årsdoser till personal 2019

| Arbetsplats            | Antal användare | Fördelning av ackumulerade stråldoser (Hp10) |           |           |         |         |         |          |         |
|------------------------|-----------------|----------------------------------------------|-----------|-----------|---------|---------|---------|----------|---------|
|                        |                 | Lägre än registrerbara                       | < 0,5 mSv | 0,5-1 mSv | 1-2 mSv | 2-3 mSv | 3-6 mSv | 6-20 mSv | >20 mSv |
| Hjärt lungklin, PCI    | 20              | 14                                           | 5         | 1         |         |         |         |          |         |
| Hjärt lungklin, Fyslab | 3               | 3                                            |           |           |         |         |         |          |         |

|                                  |    |    |   |   |   |  |  |  |  |
|----------------------------------|----|----|---|---|---|--|--|--|--|
| Röntgenklin,<br>nuklearmedicin   | 13 | 3  | 7 | 2 | 1 |  |  |  |  |
| Onkologiska<br>klin, HDR,<br>PDR | 38 | 38 |   |   |   |  |  |  |  |
| Kärl-Torax<br>kliniken           | 8  | 4  | 3 | 1 |   |  |  |  |  |
| Ortopediska<br>kliniken          | 1  | 1  |   |   |   |  |  |  |  |
| Medicinsk<br>Teknik, USÖ         | 8  | 8  |   |   |   |  |  |  |  |
| Medicinsk<br>Teknik, LBG         | 5  | 5  |   |   |   |  |  |  |  |
| Medicinsk<br>Teknik, KGA         | 5  | 5  |   |   |   |  |  |  |  |
| Sjukhusfysik                     | 17 | 16 |   |   | 1 |  |  |  |  |

Tabell 6. Ögondoser till personal 2019

| Arbetsplats                                | Antal<br>användare | Fördelning av ackumulerade stråldoser Hp (0,07) |              |              |            |            |            |             |            |
|--------------------------------------------|--------------------|-------------------------------------------------|--------------|--------------|------------|------------|------------|-------------|------------|
|                                            |                    | Lägre än<br>registrerade                        | < 0,5<br>mSv | 0,5-1<br>mSv | 1-2<br>mSv | 2-3<br>mSv | 3-6<br>mSv | 6-20<br>mSv | >20<br>mSv |
| Ögondoser<br>PCI och kärl-<br>intervention | 5                  |                                                 | 2            |              | 3          |            |            |             |            |

## 12. Dosövervakning arbetsställen

Mätning av strålmiljö har gjorts på nedanstående arbetsställen.

- Tolkar som medföljer patient vid röntgenundersökning.

- Personal på vårdavdelning vid undersökning med mobil röntgen.
- Dosövervakningssystem i beredningsrum på nuklearmedicin har installerats och tagits i drift.

## 13. Radioaktiva strålkällor

Rutiner för hantering av radioaktiva strålkällor finns. Inventering av slutna strålkällor har gjorts u.a.

## 14. CBRNE

Radiakplanen som beskriver regionens rutiner vid olycka med radioaktiva ämnen och hantering av strålexponerade personer på sjukhus har omarbetats och gäller från och med 2019-02-01. Beredskapsöverläkare, beredskapssamordnare och strålskyddsexpert har deltagit i arbetet.

## 15. Unilabs, mammografi

Tillståndsnummer: SSM2019-9059, Am-505-08621 (giltighetstid 2019-11-21- 2024-11-21). Nedanstående har rapporterats av sjukhusfysiker Anna Carlander vid Unilabs.

### **Avvikelser:**

Under 2019 rapporterades en strålskyddsavvikelse som inträffade 2019-04-16. Röntgeningenjör var och gjorde mätningar på systemet i service mode och efter dessa mätningar observerade ingen att utrustningen inte gick tillbaka i läge för automatisk exponering utan ett antal patienter exponerades med samma fasta exponeringsparametrar. Eftersom inställningen motsvarade ungefärlig inställning för ett standardbröst visade radiologernas utredning att det gick att ställa en fullständig diagnos på dessa

kvinnor och ingen behövde återkallas för nya bilder. Eftersom exponeringsparametrarna motsvarade ett standardbröst så blev dosen till kvinnorna ungefär vad den skulle blivit. Därav rapporterades inte avvikelser till SSM utan utreddes enbart internt.

Antal rapporterade tekniska omtag under 2019: 69 st

### **Diagnostiska standardnivåer:**

Screening, lab 1: AGD = 0,85 mGy (medel brösttjocklek 50,4 mm)

Screening, lab 2: AGD= 0,76 mGy ( medel brösttjocklek 49,4 mm)

Klinisk undersökning, tomosyntes lab 3: AGD=1,96 mGy (medel brösttjocklek 51,6 mm)

Screening, lab 6: AGD= 0,94 mGy ( medel brösttjocklek 52,4 mm)

### **Veckokontroller samt kontroll efter service**

Sjukhusfysiker på Unilabs AB har skapat en veckokontroll som utförs av personalen varje vecka enligt Unilabs rutiner. Kontrollen syftar till att kontrollera att exponeringsparametrar visar konstanta värden inom en viss tolerans för en given tjocklek. Denna kontroll utförs också efter ett servicetillfälle för att säkerställa att exponeringsparametrarna inte har ändrats något under service. Vid framtagandet av denna rutin har röntgeningenjör Anna Eriksson i Örebro varit granskare.

### **Årliga röntgenkontroller**

Unilabs sjukhusfysiker utförde årliga kontroller på samtliga fyra utrustningar i samband med halvårsservice på utrustningarna 9-10 oktober 2019. Samtliga tester gick igenom utan anmärkning.

### **Installation av faxitron**

2019-03-25 installerades en faxitron på mammografiavdelningen. Unilabs sjukhusfysiker gjorde mätningar för att kontrollera eventuella läckströmar vilket ej kunde uppmätas. Systemet godkändes 2019-03-25.

## **Strålskyddsutbildning**

Personalen genomgår strålskyddsutbildning via Unilabs e-learning. Det är driftchefens ansvar att samtlig personal upprepar sin strålskyddsutbildning vart tredje år. Personal som anställs som ej har röntgenbakgrund, dvs sjuksköterskor måste genomgå en lärarledd strålskyddsutbildning av sjukhusfysiker med tillhörande test för att bli behöriga att arbeta inom mammografin. Under året har en utbildning för nyanställda sjukhusfysiker utförts, denna utbildning genomfördes av Röntgenutbildarna som Unilabs under 2019 hade som konsulter.

## **16. Capio läkargruppen**

Capio Läkargruppen har eget tillståndsavtal med Strålsäkerhetsmyndigheten SSM2012-4452 Am-10991. Sjukhusfysik bistår med strålskyddsexpert och strålningsfysikalisk ledningsfunktion.

## **17. Behov 2020**

1. En grund till ledningssystem för strålsäkerhet har arbetats fram under 2019 och finns nu på intranätet kopplat till styrdokument länkade från Platina. Ledningssystemet behöver under 2020 kompletteras och färdigställas. Detta görs av Sjukhusfysik med stöd av ledningssystemstrateg på regionkansliet. Dessutom behöver det förankras i verksamheterna som använder joniserande strålning.
2. Uppdraget Radiologisk ledningsfunktion (RALF) innehas nu av vissa personer i verksamheter utanför röntgenkliniken,

med stöd av RALF på röntgenkliniken. Ambitionen är att externa RALF:ar ska genomgå utbildning under 2020. Utbildningen ges av RALF på röntgen och Strålningsfysikalisk ledningsfunktion samt strålskyddsexpert på Sjukhusfysik.

3. Utbildning av strålskyddsexpert för den blivande cyklotron och radiokemienheten ska påbörjas.
4. Revision av verksamheten ska utföras regelbundet och program för detta behöver tas fram. Förslag tas fram av Sjukhusfysik och förankras med övriga verksamheter i strålsäkerhetskommittén.
5. Rutin för hur nya metoder inom strålbehandling införs behöver tas fram. Radiologisk ledningsfunktion på onkologiska kliniken och Strålningsfysikalisk ledningsfunktion för strålbehandling deltar i arbetet.
6. En översyn över vilka som deltagit i strålskyddsutbildning de senaste tre åren visar att flera av regionens verksamheter som använder joniserande strålning inte lever upp till kravet på strålskyddsutbildning för nyanställd personal samt repetition för all personal var tredje år. Kontakt med verksamheterna har tagits och de uppmanas att boka utbildningstillfällen under 2020.
7. Kontrollprogram av röntgenutrustning behöver förtydligas. Avd. för Sjukhusfysik jobbar med det.
8. Avdelningen för Sjukhusfysik och Medicinsk teknik deltar i nationellt arbete gällande kontroll av utrustning.

# 11

Politisk position om EU:s  
klimatmål 2030 och om de  
åtgärder och den utformning  
av politiken som krävs för att  
minska växthusgasutsläpp

20RS4432



Tjänsteställe, handläggare  
Projektstöd, Gordon Hahn

Sammanträdesdatum  
2020-05-26

**FöredragningsPM**  
Dnr: 20RS4432

Organ  
**Regionstyrelsen**

## **Politisk position om EU:s klimatmål 2030 och om de åtgärder och den utformning av politiken som krävs för att minska växthusgasutsläpp**

### **Förslag till beslut**

Regionstyrelsen beslutar

att ställa sig bakom förslaget till position samt

att paragrafen förklaras omedelbart justerad.

### **Sammanfattning**

Kommissionen uppmanar intressenter att tycka till om EU:s klimatmål för 2030, och om de åtgärder och den utformning av politiken som krävs för att betydligt minskade växthusgasutsläpp.

Region Örebro län välkomnar initiativet via de klimat- och energipolitiska åtgärder som ingår i den europeiska gröna given men anser att planen för att nå EU:s klimatmål, och därmed stärka övergången till ett mer hållbart och miljövänligt samhälle, inte är ambitiös nog.

Även om EU blivit en global förebild inom åtgärder för att tackla växthusgasutsläppen är det viktigt att de ambitiösa målen vi har i Sverige integreras över hela Europa för att möjliggöra den önskvärda övergången till ett hållbart samhälle. Detta är extra viktigt att framhålla i rekonstreringen av EU:s ekonomi i efterföljerna av Covid-19.

Några av positionens framhållna ståndpunkter är dessa (fler ståndpunkter finns att hitta i positionstexten):

Region Örebro län anser att målet att minska utsläppen av växthusgaser inom landet med minst 40 procent fram till 2030 jämfört med 1990 bör höjas till minst 55 procent.

I Sverige är det jämförbara målet redan idag 63 procent.

Region Örebro län anser att EU:s mål för förnybar energi (32 procent) och energieffektivitet (32,5 procent) fram till 2030 måste ökas till minst 40 procent energieffektivitet samt förnybar energi i den slutliga energiförbrukningen i EU år 2030.

Region Örebro län anser att konsumenternas val och beteendeförändringar avsevärt kan påverka våra utsläpp av växthusgaser och anser att mindre bilanvändning, mindre resor med flyg, undvikande av överförbrukning och övergång till cirkulära affärsmodeller är viktiga för att minska växthusgasutsläppen.

### **Ärendebeskrivning**

I september i år kommer kommissionen lägga fram ett förslag på höjning av EU:s mål om minskning av utsläpp av växthusgaser till 2030. Förslaget kommer omfatta en höjning av det nuvarande målet på en 40-procentig minskning, till minst 50–55 procent, jämfört med 1990 års utsläppsnivåer. Kommissionen kommer också att föreslå att det nya målet införs i EU-lagstiftning, först genom en ändring av den nyligen föreslagna europeiska klimatlagen och senare genom sektorsspecifika lagstiftningsförslag (exempelvis rörande skogs- och lantbruk och handel med utsläppsrätter). Kommissionen ser revideringen av det nuvarande 2030-målet som en del av arbetet med att nå målet om ett klimatneutralt EU 2050, såsom fastställs i den gröna given.

Kommissionen ser att en ökad klimatambition kräver engagemang från hela samhället och som en del av arbetet med att fastställa hur mycket målet till 2030 ska höjas, har kommissionen öppnat ett samråd för att få in synpunkter och åsikter. Förutom svaren på samrådet, kommer kommissionens förslag även baseras på en omfattande konsekvensbedömning och analys av de nationella energi- och klimatplanerna. Samrådet omfattar både en enkät del och möjlighet att skicka in kortfattade positionspapper, sektoriella färdplaner och studier.

Som svar på detta förslag genom samrådet har Region Örebro län tagit fram denna position.

### **Bedömning**

Se förslag på position.

Tjänsteställe, handläggare  
Projektstöd, Gordon Hahn

Sammanträdesdatum  
2020-05-26

**FöredragningsPM**  
Dnr: 20RS4432

### **Konsekvenser för miljö-, barn- och jämställdhetsperspektiven**

Betydande konsekvenser för Miljöperspektivet men även för barnperspektivet då växthusgasutsläpp i allra högsta grad kan påverka hälsa- och välmående för barn och unga både på kort och lång sikt. Flera av ståndpunkterna har även beröring mot jämställdhetsperspektivet.

### **Ekonomiska konsekvenser**

För att ställa om samhället och därmed sektorer, industrin, beteende etc. krävs en rättvis omställningsprocess som tar ekonomiska och sociala aspekter i åtanke.

### **Beslutsunderlag**

FöredragningsPM till regionstyrelsen

Positionen: "EU climate ambition for 2030 and for the design of certain climate and energy policies of the European Green Deal. Political position - Region Örebro County"

Rickard Simonsson  
Regiondirektör

### **Skickas till:**

EU-kommissionen

Tjänsteställe, handläggare  
Regional utveckling,  
Therese Hjelseth, Linda Svensson, Gordon Hahn

Datum  
2020-05-26

Dnr. Nr.  
20RS4432

## **EU: s klimatambition för 2030 och för utformningen av en klimat- och energipolitik i linje med European Green Deal**

### ***Politisk position - Region Örebro län***

**Observera att detta är en svensk översättning av positionen som är på engelska**  
Som ett resultat av kommissionens samråd om EU: s klimatambition för 2030 och för utformningen av en klimat- och energipolitik i linje med European Green Deal har Region Örebro län valt att positionera oss politiskt i frågan.

Region Örebro län ligger i hjärtat av Sverige med huvuduppgiften att organisera och erbjuda vård till våra 300 000 invånare. Region Örebro län ansvarar också för kollektivtrafik, infrastrukturplanering, energiförsörjning, logistik och regional tillväxt.

#### **Introduktion**

Region Örebro län välkomnar initiativet av en klimat- och energipolitik i den europeiska gröna given men anser att ambitionen för 2030 att transferera samhället till en mer miljömässigt resilient situation fortfarande inte räcker. Även om EU har tagit ett globalt ledarskap när det gäller att hantera klimatförändringar och aktivt bedriver en politik för att minska sina utsläpp av växthusgaser och för att avkoppla dessa från ekonomisk tillväxt, tror vi att de ambitiösa målen vi har i Sverige fortfarande behöver integreras över hela Europa för att få önskvärd övergång. Detta kommer att vara av vikt att tänka på när man bygger om Europas ekonomi efter Corona.

#### **Övergripande klimatambition för 2030, möjligheter och utmaningar**

Region Örebro län anser att målet att minska utsläppen av växthusgaser inom EU med minst 40% fram till 2030 jämfört med 1990 bör höjas till minst 55%. I Sverige är det jämförbara målet redan idag 63%. Den högre klimatambitionen kommer inte bara att bidra till att rädda planeten och därmed fullgöra vår skyldighet gentemot framtida generationer, utan också säkerställa en växande EU-ekonomi baserad på nya produktions- och konsumtionsmodeller, cirkulär ekonomi. Dessutom kommer detta att påverka EU: s framtida ekonomi genom att förbättra energisäkerheten och minska EU: s beroende av importerade fossila bränslen samt ge EU: s industri en fördel på de globala marknaderna.

Postadress  
Region Örebro län  
Regionkansliet  
Box 1613, 701 16 Örebro  
E-post: [regionen@regionorebrolan.se](mailto:regionen@regionorebrolan.se)

Besöksadress  
Eklundavägen 2, Örebro  
Tel: 019-602 70 00  
Fax: 019-602 70 08

### **Sektorsåtgärder och potential för att minska utsläppen av växthusgaser 2030**

Region Örebro län anser att EU:s mål för förnybar energi (32%) och energieffektivitet (32,5%) fram till 2030 måste ökas till minst 40% energieffektivitet samt förnybar energi i den slutliga energiförbrukningen i EU år 2030. Redan idag har vi högre ambitionsmål i Sverige och regionalt i Örebro län. Energiförsörjning, tillsammans med rörlighet och transport samt industriövergång är de sektorer som vi anser vara viktigast att prioritera för att minska utsläppen av växthusgaser.

För att minska solida fossila bränslen anser Region Örebro län att tydliga incitament är nödvändiga utöver befintlig lagstiftning. I synnerhet efterfrågar vi en starkare prissignal på EU och nationell nivå för bränsleomställning från solida fossila bränslen, avveckling av allt offentligt stöd till solida fossilbränslerelaterade investeringar och användning samt främja koldioxidneutral kraftproduktion och elektrifiering. Vidare tror vi att naturgas kan ha en roll som ett övergångsbränsle, men det bör i allt högre grad ersättas av mer neutrala alternativ, som biogas, biometan, grönt väte och e-gas.

Eftersom industrin står för 25% av den slutliga energiförbrukningen och för cirka 20% av de totala utsläppen av växthusgaser, anser Region Örebro län att industrins övergång till högre energieffektivitet i industriella processer är av stor betydelse. Dessutom bör initiativ för att utveckla en mer cirkulär ekonomi där produkter och material i allt högre grad återanvändas och återvinnas, samt hitta substitut till utsläppskrävande produkter.

Region Örebro län anser att transportsektorn är viktigt att införa åtgärder inom i syfte att skapa en klimatneutral strategi eftersom vägtransporter står för cirka 70% av EU:s utsläpp av växthusgaser. EU berör detta redan inom flera politikområden och vi anser att det är viktigt att EU:s åtgärder kontinuerligt fokuserar på att öka andelen mer hållbara transportsätt, förbättra effektiviteten i hela transportsystemet, öka upptaget av rena fordon, öka utnyttjandet av hållbara alternativa bränslen, öka investeringarna i hållbar transportinfrastruktur, främja införandet av innovativa digitala lösningar inom transport samt förbättra överkomliga priser och tillgänglighet för hållbara transporter. Det relativt höga inköpspriset för fordon med låga eller inga utsläpp och otillgänglighet för laddnings- och tankningsinfrastruktur är enligt oss de största hindren för marknadsupptag av dessa fordon. Dessutom krävs en långsiktighet i lagstiftningen och en politikutveckling för att få till en övergång inom tung vägtransport. Investeringarna är stora, och företagen måste ha en säkerhet att situationen inte förändras inom en snar framtid.

**Villkor och policier**

Region Örebro län anser att konsumentval och beteendeförändringar avsevärt kan påverka våra utsläpp av växthusgaser och anser att mindre bilanvändning, mindre resor med flyg, undvika överförbrukning samt övergång till cirkulära affärsmodeller är viktiga för att minska växthusgasutsläpp.

Ekonomiska incitament behövs i denna övergång eftersom ekonomiska konsekvenser på kort sikt kommer att uppstå. Region Örebro län anser att EU:s finansieringsverktyg ska fokusera moderniseringen av energisystemet med fokus på energieffektivitet och distribution av förnybara energikällor samt utbildning av arbetare i växthusgasintensiva sektorer.

Avslutningsvis, anser Region Örebro län att forskningsfinansiering (statliga såväl som EU:s forskningsfinansiering) i allt högre grad måste riktas mot cirkulär och koldioxidneutral utveckling, energieffektivitet och förnybar energi, socioekonomisk och innovationsforskning samt hållbar och smart rörlighet. Vi anser också att produktionsskatt för utsläpp på EU-externa varor måste implementeras i kommande lagstiftning.

Region Örebro län

Andreas Svahn  
Ordförande i regionstyrelsen

Rickard Simonsson  
Regiondirektör

# 12

Ny medlem (Nora kommun) i  
den gemensamma nämnden  
för företagshälsovård samt  
tolk- och översättarservice

20RS5013

Tjänsteställe, handläggare  
Niklas Tiedermann

Sammanträdesdatum  
2020-05-26

**FöredragningsPM**  
Dnr: 20RS5013

Organ  
**Regionstyrelsen**

## **Ny medlem (Nora kommun) i den gemensamma nämnden för företagshälsovård samt tolk- och översättarservice**

### **Förslag till beslut**

Regionstyrelsen föreslår regionfullmäktige besluta

att för sin del godkänna samverkansavtal mellan Region Örebro län, Örebro kommun, Kumla kommun, Hallsbergs kommun, Laxå kommun, Lekebergs kommun, Lindesbergs kommun, Ljusnarsbergs kommun och Nora kommun avseende samverkan angående företagshälsovård samt tolk- och översättarservice med giltighet från och med 2020-10-01,

att från samma tidpunkt anta reglemente för den gemensamma nämnden för företagshälsovård samt tolk- och översättarservice,

att tidigare samverkansavtal mellan Region Örebro län, Örebro kommun, Kumla kommun, Hallsbergs kommun, Laxå kommun, Lekebergs kommun, Lindesbergs kommun och Ljusnarsbergs upphör när det nya samverkansavtalet träder i kraft,

att tidigare reglemente för den gemensamma nämnden för företagshälsovård samt tolk- och översättarservice upphör när det nya reglementet träder i kraft, samt

att beslutet för sin giltighet förutsätter samstämmiga beslut av regionfullmäktige samt kommunfullmäktige i Örebro, Kumla, Hallsbergs, Laxå, Lindesbergs, Lekebergs, Ljusnarsbergs och Nora kommuner.

### **Sammanfattning**

Efter att Nora kommun nu har ansökt om att få ingå i den gemensamma nämnden för företagshälsovård samt tolk- och översättarservice föreslås att ansökan ska bifallas och att reviderat samverkansavtal och reviderat reglemente för den gemensamma nämnden fastställs. Beslutet kräver att övriga medlemmar också fattar likalydande beslut.



Tjänsteställe, handläggare  
Niklas Tiedermann

Sammanträdesdatum  
2020-05-26

**FöredragningsPM**  
Dnr: 20RS5013

### **Ärendebeskrivning**

Örebro läns landsting och Örebro kommun inrättade 2005 en gemensam nämnd, kallad den gemensamma nämnden för samverkan angående företagshälsovård. 2007 tillfördes kommunens tolkförmedling den gemensamma nämnden och nämnden antog benämningen gemensam nämnd för samverkan angående företagshälsovård samt tolkförmedling. Samverkande kommuner har sedan utökats med: Kumla 2009, Hallsberg och Laxå 2015, Lindesberg 2016, Ljusnarsberg 2017 och Lekeberg 2018. Nämnden benämns den gemensamma nämnden för företagshälsovård samt tolk- och översättarservice.

Sedan nu även Nora kommun önskar medverka i den gemensamma nämnden föreslås att det ingångna avtalet mellan Region Örebro län, Örebro kommun, Kumla kommun, Hallsbergs kommun, Laxå kommun, Lindesbergs kommun, Ljusnarsbergs kommun och Lekebergs kommun upphör fr.o.m. 2020-10-01, då nytt avtal träder i kraft. Samtidigt gäller även nytt reglemente för nämnden varvid tidigare reglemente upphör att gälla.

Region Örebro län är som tidigare vårdorganisation och den gemensamma nämnden ingår i regionens organisation.

Det föreslås med ändring av tidigare avtal och reglemente att nämnden ska bestå av 20 ledamöter och 20 ersättare. Härvid ska ledamöter och ersättare utses enligt följande: Region Örebro län 10 ledamöter och 10 ersättare, Örebro kommun 2 ledamöter och 2 ersättare, Kumla kommun 2 ledamöter och 2 ersättare, Hallsbergs kommun 1 ledamot och 1 ersättare, Laxå kommun 1 ledamot och 1 ersättare, Lindesbergs kommun 1 ledamot och 1 ersättare, Lekebergs kommun 1 ledamot och 1 ersättare, Ljusnarsbergs kommun 1 ledamot och 1 ersättare samt Nora kommun 1 ledamot och en ersättare.

Region Örebro län ska som vårdorganisation inneha posten som ordförande medan Örebro kommun ska inneha posten som vice ordförande.

### **Konsekvenser för miljö-, barn- och jämställdhetsperspektiven**

Beslutet bedöms inte ha några direkta konsekvenser för dessa perspektiv.

### **Ekonomiska konsekvenser**

Beslutet bedöms inte ha några ekonomiska konsekvenser.

### **Beslutsunderlag**

Föredragnings-PM regionstyrelsen 2020-05-26

Tjänsteställe, handläggare  
Niklas Tiedermann

Sammanträdesdatum  
2020-05-26

**FöredragningsPM**  
Dnr: 20RS5013

Skrivelse från Nora kommun

Förslag till reglemente

Förslag till samarbetsavtal

Rickard Simonsson  
Regiondirektör

**Skickas till:**  
Regionfullmäktige

## **SAMVERKANSAVTAL**

### **Bakgrund**

Örebro läns landsting, nu Region Örebro län, och Örebro kommun har kommit överens om att från och med den 1 januari 2005 inrätta en gemensam nämnd, kallad den gemensamma nämnden för samverkan angående företagshälsovård. Till grund för denna samverkan träffades ett avtal härom. Genom beslut i landstinget och Örebro kommun tillfördes 2007 kommunens tolkförmedling den gemensamma nämnden och nämnden antog benämningen gemensam nämnd för samverkan angående företagshälsovård samt tolkförmedling. Samverkande kommuner har sedan utökats med: Kumla 2009, Hallsberg och Laxå 2015, Lindesberg 2016 och Ljusnarsberg 2017 och Lekeberg 2018. Nämnden benämns den gemensamma nämnden för företagshälsovård samt tolk- och översättarservice.

Sedan nu även Nora kommun önskar medverka i den gemensamma nämnden upphör härmed det tidigare ingångna avtalet mellan Region Örebro län, Örebro kommun, Kumla kommun, Hallsbergs kommun, Laxå kommun, Lindesbergs kommun, Lekebergs kommun och Ljusnarsbergs kommun fr.o.m. 2020-10-01, då detta avtal träder i kraft.

Region Örebro län, Örebro kommun, Kumla kommun, Hallsbergs kommun, Laxå kommun, Lindesbergs kommun, Ljusnarsbergs kommun, Lekebergs kommun och Nora kommun, gemensamt kallade parterna, träffar därför nu nedanstående avtal om samverkan angående företagshälsovård samt tolk- och översättarservice.

Region Örebro län är vårdorganisation och den gemensamma nämnden ingår i regionens organisation.

### **§ 1 Uppgifter m.m.**

Nämnden har ansvar för företagshälsovård och tolk- och översättarservice (ej teckenspråk) åt parterna.

Nämndens verksamhet kommer att drivas genom en särskild förvaltning inom Region Örebro län. Förvaltningen består av två skilda verksamheter, dels företagshälsovård (Regionhälsan) och dels språktolkning och översättningar (Tolk- och översättarservice). Regionhälsan erbjuder konsulttjänster inom arbetsmiljöområdet och arbetslivsinriktad rehabilitering i hela Örebro län. Tolk- och översättarservice förmedlar tolk- och översättartjänster för kontakter mellan myndigheter och länsinvånare då gemensamt språk saknas så att möjlighet till kommunikation tryggas för alla berörda parter.

### **§ 2 Administration**

Region Örebro län skall genom sin förvaltning ha ansvaret för beredning och verkställighet av nämndens beslut samt planera och administrera den verksamhet nämnden ansvarar för.

### **§ 3 Äganderätt till egendom och arbetsgivaransvar**

För den verksamhet som skall bedrivas i nämnden skall Region Örebro län vara huvudman och äga eller förhyra fastighet, inventarier och annan lös egendom.

Region Örebro län skall vara arbetsgivare för den personal som är anställd i nämndens verksamhet.

#### **§ 4 Försäkring**

Region Örebro län ansvarar för att egendom och verksamhet har erforderligt försäkringsskydd.

#### **§ 5 Kostnadsfördelning m.m.**

Var och en av parterna beslutar i vilken utsträckning man vill använda den gemensamma nämndens tjänster. När det gäller företagshälsovård fastställer vardera parten årligen den budget man avsätter för företagshälsovård. Det fastställda beloppet för företagshälsovård betalas månatligen med 1/12. Tolktjänsterna beställs löpande utifrån uppkomna behov och faktureras månatligen.

Respektive part svarar för uppkomna underskott i proportion till det antal timmar som part har anlitat den gemensamma nämndens tjänster.

Överskott som uppkommer i verksamheten skall tillföras denna verksamhet om inte parterna beslutar om annat.

#### **§ 6 Insyn i förvaltningen**

Parterna har rätt till löpande insyn i förvaltning och redovisning som gäller nämndens verksamhet. Nämnden skall till parterna rapportera hur verksamheten utvecklas och hur den ekonomiska ställningen är.

#### **§ 7 Mandatperiod**

Mandatperioden skall vara fyra år räknat från den 1 januari året efter det att allmänna val till fullmäktige hållits i hela landet. Nämndens verksamhet skall dock upphöra tidigare om uppsägning av detta avtal sker före mandatperiodens utgång enligt vad närmare anges i § 10.

#### **§ 8 Sammansättning**

Nämnden skall bestå av 20 ledamöter och 20 ersättare. Ledamöter och ersättare utses enligt följande: Region Örebro län 10 ledamöter och 10 ersättare, Örebro kommun 2 ledamöter och 2 ersättare, Kumla kommun 2 ledamöter och 2 ersättare, Hallsbergs kommun 1 ledamot och 1 ersättare, Laxå kommun 1 ledamot och 1 ersättare, Lindesbergs kommun 1 ledamot och 1 ersättare, Ljusnarsbergs kommun 1 ledamot och 1 ersättare, Lekebergs kommun 1 ledamot och 1 ersättare samt Nora kommun 1 ledamot och 1 ersättare.

Parterna är överens om att Region Örebro län skall inneha posten som ordförande och Örebro kommun skall inneha posten som vice ordförande.

#### **§ 9 Tvister**

Tvist rörande tolkning och tillämpning av detta avtal skall i första hand lösas av parterna i samråd. Kan enighet inte uppnås ska tvisten avgöras av allmän domstol.

#### **§ 10 Avtalets giltighet**

Detta avtal gäller från och med 2020-10-01 till och med 2024-12-31 och förutsätter för sin giltighet godkännande av regionfullmäktige samt kommunfullmäktige i Örebro, Kumla, Hallsberg, Laxå, Lindesberg, Ljusnarsberg, Lekeberg och Nora.

Vardera parten har rätt att senast 12 månader före avtalstidens utgång säga upp detta avtal till upphörande. Sker inte sådan uppsägning är avtalet förlängt med fyra år i sänder. För dessa förlängningsperioder gäller en uppsägningstid av 18 månader före avtalsperiodens utgång.

Detta avtal ersätter tidigare avtal mellan parterna i denna sak.

-----

Detta avtal har upprättats i nio likalydande exemplar varav parterna tagit var sitt.

Örebro den

För Region Örebro län

-----

-----

Örebro den

För Örebro kommun

-----

-----

Kumla den

För Kumla kommun

-----

-----

Hallsberg den

För Hallsbergs kommun

-----

-----

Laxå den

För Laxå kommun

-----

-----

Lindesberg den

För Lindesbergs kommun

-----

-----

Kopparberg den

Fjugesta den

För Ljusnarsbergs kommun

För Lekebergs kommun

-----

-----

-----

-----

Nora den

För Nora kommun

-----

-

-----

## **Bakgrund**

Örebro läns landsting, nu Region Örebro län, och Örebro kommun har kommit överens om att från och med 2005-01-01 inrätta en gemensam nämnd, kallad den gemensamma nämnden för samverkan angående företagshälsovård.

Örebro kommun och landstinget har senare, med verkan från och med 2007-09-01, beslutat att kommunens tolkförmedling skall tillföras den gemensamma nämnden, som därvid namnändrats till den gemensamma nämnden för samverkan angående företagshälsovård samt tolkförmedling.

Sedan 2009-01-01 ingår Kumla kommun i den gemensamma nämnden, och sedan 2015 Hallsbergs kommun och Laxå kommun, sedan 2016 Lindsbergs kommun, sedan 2017 Ljusnarsbergs kommun och sedan 2018 Lekebergs kommun.

Nämnden benämns den gemensamma nämnden för företagshälsovård samt tolk- och översättarservice.

Sedan beslut nu besluts fattats om att även Nora kommun med verkan från och med 2020-10-01, ska ingå i den gemensamma nämnden gäller nedanstående

## **REGLEMENTE**

Region Örebro län är vårdorganisation och den gemensamma nämnden ingår i regionens organisation.

Utöver vad som följer av lag gäller detta reglemente och ett mellan Region Örebro län, Örebro kommun, Kumla kommun, Hallsbergs kommun, Laxå kommun, Lindsbergs kommun, Ljusnarsbergs kommun, Lekebergs kommun och Nora kommun ingånget samverkansavtal för den gemensamma nämnden.

### **§ 1 Uppgifter m.m.**

Nämnden har ansvar för företagshälsovård och tolk- och översättarservice (ej teckenspråk) åt parterna.

Nämndens verksamhet kommer att drivas genom en särskild förvaltning inom Region Örebro län. Förvaltningen består av två skilda verksamheter, dels företagshälsovård (Regionhälsan) och dels språktolkning och översättningar (Tolk- och översättarservice).

Regionhälsan erbjuder konsulttjänster inom arbetsmiljöområdet och arbetslivsinriktad rehabilitering i hela Örebro län. Tolk- och översättarservice förmedlar tolk- och översättartjänster för kontakter mellan myndigheter och länsinvånare då gemensamt språk saknas så att möjlighet till kommunikation tryggas för alla berörda parter.

Utöver vad som följer av lag skall nämnden tillse att verksamheten bedrivs i enlighet med detta reglemente och samverkansavtalet.

Nämnden skall till regionen och kommunerna rapportera hur verksamheten utvecklas och hur den ekonomiska ställningen är.

Nämnden skall vid behov samråda med berörda nämnder och förvaltningar i regionen och kommunerna samt med andra myndigheter.

## **§ 2 Sammanträden**

Den gemensamma nämnden sammanträder på dag och tid som nämnden bestämmer. Nämnden sammanträder hos regionen om inte nämnden själv bestämmer annat.

## **§ 3 Sammansättning**

Nämnden består av 20 ledamöter och 20 ersättare. Ledamöter och ersättare utses enligt följande: Region Örebro län 10 ledamöter och 10 ersättare Örebro kommun 2 ledamöter och 2 ersättare, Kumla kommun 2 ledamöter och 2 ersättare, Hallsbergs kommun 1 ledamot och 1 ersättare, Laxå kommun 1 ledamot och 1 ersättare, Lindesbergs kommun 1 ledamot och 1 ersättare, Ljusnarsbergs kommun 1 ledamot och 1 ersättare, Lekebergs kommun 1 ledamot och 1 ersättare samt Nora kommun 1 ledamot och 1 ersättare.

Regionen ska som värdorganisation utse ordförande medan Örebro kommun utser vice ordförande.

## **§ 4 Ersättarnas tjänstgöring**

Om ledamot är förhindrad att inställa sig till ett sammanträde eller att vidare delta i ett sammanträde skall en ersättare från den part som valt ledamoten tjänstgöra i ledamotens ställe.

Om ersättare inte valts proportionellt skall de tjänstgöra enligt den av respektive fullmäktige bestämda ordningen.

En ledamot som inställer sig under pågående sammanträde har rätt att tjänstgöra även om en ersättare har trätt in i ledamotens ställe.

En ersättare som har börjat tjänstgöra har företräde oberoende av turordningen. En ersättare från samma parti som den frånvarande ledamoten har dock alltid rätt att träda in i stället för en ersättare från ett annat parti.

En ledamot eller ersättare som avbrutit tjänstgöringen på grund av jäv får åter tjänstgöra, sedan ärendet har handlagts.

En ledamot som avbrutit tjänstgöringen på grund av annat hinder än jäv får åter tjänstgöra om ersättare från annat parti har trätt in.

Ersättarna har rätt att närvara och yttra sig på sammanträde även när de inte tjänstgör.

## **§ 5 Anmälan av förhinder**



En ledamot eller ersättare som är förhindrad att delta i sammanträde eller i en del av ett sammanträde, skall snarast anmäla detta till nämndens sekreterare.

### **§ 6 Kallelse**

Ordföranden ansvarar för att kallelse utfärdas till sammanträdena.

Kallelsen skall vara skriftlig och innehålla uppgift om tid och plats för sammanträdet.

Kallelsen skall på lämpligt sätt tillställas varje ledamot och ersättare samt annan förtroendevald som får närvara vid sammanträdet senast fem dagar före sammanträdesdagen.

Kallelsen bör åtföljas av föredragningslista. Ordföranden bestämmer i vilken utsträckning handlingar som tillhör ett ärende på föredragningslistan skall bifogas kallelsen.

I undantagsfall får kallelse ske på annat sätt.

När varken ordförande eller vice ordförande kan kalla till sammanträde skall den till åldern äldste ledamoten göra detta.

### **§ 7 Ersättare för ordföranden**

Om varken ordförande eller vice ordförande kan delta i ett helt sammanträde eller i en del av sammanträde fullgör den till åldern äldste ledamoten ordförandens uppgifter.

Om ordföranden på grund av sjukdom eller av annat skäl är hindrad att fullgöra uppdraget för en längre tid, får nämnden utse en annan ledamot att vara ersättare för ordföranden. Ersättaren fullgör ordförandens samtliga uppgifter.

### **§ 8 Justering och anslag av protokoll**

Protokollet justeras av ordföranden och en ledamot.

Nämnden kan besluta att en paragraf i protokollet skall justeras omedelbart. Paragrafen bör då redovisas skriftligt innan nämnden justerar den.

Nämndens protokoll skall anslås på regionens och kommunernas anslagstavlor.

### **§ 9 Reservation**

Om en ledamot har reserverat sig mot ett beslut och ledamoten vill motivera reservationen skall ledamoten göra detta skriftligt. Motiveringen skall lämnas före den tidpunkt som har fastställts för justeringen av protokollet.

### **§ 10 Delgivning**

Delgivning med nämnden sker med ordföranden eller anställd som nämnden bestämmer.

### **§ 11 Undertecknande av handlingar**

Avtal, andra handlingar och skrivelser som beslutas av nämnden skall undertecknas av ordföranden eller vid förfall för denne av vice ordföranden och kontrasigneras av anställd som nämnden bestämmer. I övrigt bestämmer nämnden vem som skall underteckna handlingar.



Kommunledning

Region Örebro län  
Tolk och översättarservice  
att: Caroline Balkstedt  
Box 1613  
701 16 Örebro

## Ansökan till gemensam nämnd för företags- hälsa och tolkförmedling

Nora kommun ansöker om att få ingå i – gemensam nämnd för företagshälsa och tolkförmedling.

Vi önskar påbörja vårt medlemskap 1 oktober 2020.

Vi bifogar kommunstyrelsens beslut angående byte av leverantör för företagshälsovård.

Kontaktperson i detta ärende är Katarina Eriksson, HR-chef Nora kommun.

Isabell Landström  
Kommundirektör

Lu § 64

dnr ks2019-073

**Lägesrapport – ny företagshälsovård**

HR-chefen informerar om arbetet med byte av leverantör av företagshälsovård.

Nora kommun har avtal med ett antal externa leverantörer av företagshälsovård. Avtalen löper ut den 31 augusti i år men är förlängda till september 2020.



Med det lagstadgade rehabiliteringsansvar som Nora kommun har som arbetsgivare när det gäller arbetsrelaterad ohälsa ska kommunen aktivt erbjuda de resurser som krävs för att vägen tillbaka till arbete ska vara så kort som möjligt.

Med flera olika leverantörer får kommunen ingen samlad bild av de åtgärder som behöver göras. Varken ur ett förebyggande eller ett rehabiliterande perspektiv. Den dialog som kommunen behöver ha med företagshälsovården för att vidta lämpliga åtgärder försvåras genom att ha flera olika leverantörer.

Kommunstyrelsen beslutade därför den 3 april 2019, § 32, att ansöka om att gå med i Regionhälsan.

Representanter på HR-avdelningen har haft en första kontakt med Regionhälsan. Förhoppningen är att Nora kommun kan ingå i Regionhälsan under hösten 2020.

Ordföranden tackar för informationen.

|                    |                                                                                     |  |                       |
|--------------------|-------------------------------------------------------------------------------------|--|-----------------------|
| Justerares sign    |  |  | Protokollsutdrag till |
| Utdragsbestyrkande |  |  |                       |

13

Ledamotsinitiativ - Hemställan  
om slopad  
förmånsbeskattning för hälso-  
och sjukvårdspersonal

20RS4885

Tjänsteställe, handläggare  
Niklas Tiedermann

Sammanträdesdatum  
2020-05-26

**FöredragningsPM**  
Dnr: 20RS4885

Organ  
**Regionstyrelsen**

## **Hemställan om slopad förmånsbeskattning för vårdpersonal, ledamotsinitiativ**

### **Förslag till beslut**

Regionstyrelsen beslutar

att förklara förslaget besvarat med hänvisning till vad som anges nedan.

### **Sammanfattning**

Elin Jensen och Patrik Nyström, båda (SD) har med stöd 4 kap 20 § kommunallagen (ledamotsinitiativ) föreslagit att regionstyrelsen ska besluta ”att hemställa åt finansdepartementet att undanta hälso- och sjukvårdspersonal från förmånsbeskattning under covid-19-pandemin”. Förslaget motiveras i huvudsak med att det inte är rimligt att vårdpersonal ska förmånsbeskattas för de gåvor i form av bland annat mat som företag och andra skänker under pandemin.

Regionstyrelsen ber att få förklara förslaget besvarat genom hänvisning till regeringens förslag i frågan i sin tilläggsbudget. Där föreslås undantag från förmånsbeskattning av vissa gåvor. Beroende bland annat på hur pandemin och hanteringen av den kan komma att utvecklas, kan det dock finnas anledning för Region Örebro län att återkomma i denna eller närliggande frågor på lämpligt sätt. I detta sammanhang är det också värdefullt att påpeka att det är fler personalkategorier, än de som nämns i ledamotsinitiativet, som har påverkats under arbetet med pandemin.

### **Konsekvenser för miljö-, barn- och jämställdhetsperspektiven**

Beslutet saknar konsekvenser ur dessa perspektiv.

### **Ekonomiska konsekvenser**

Beslutet saknar ekonomiska konsekvenser.

Tjänsteställe, handläggare  
Niklas Tiedermann

Sammanträdesdatum  
2020-05-26

**FöredragningsPM**  
Dnr: 20RS4885

**Beslutsunderlag**

Föredragnings-PM regionstyrelsen 2020-05-26

Skrivelse med ledamotsinitiativ från Elin Jensen och Patrik Nyström

Rickard Simonsson  
Regiondirektör

**Skickas till:**

(Ange vem/vilka beslutet ska skickas till)

## Initiativärende Regionstyrelsen

# Hemställan om slopad förmånsbeskattning av hälso-och sjukvårdspersonal

Sverige befinner sig i en coronapandemi och i en sjukvårdskris som aldrig tidigare upplevts. Covid-19 har på kort tid spridit sig från Region Stockholm till flerparten av Sveriges regioner – och likaså till vår egen region. Bekämpandet av smittan sätter vår sjukvård, och framförallt vår hälso-och sjukvårdspersonal under stor press. Långa pass, hög andel övertid och en vardag långt bort från nära och kära, präglar personalens arbete.

Många goda initiativ har kommit in, med restauranger som skänker bort lunchlådor och privatpersoner som skjutsar sjukvårdspersonal till jobbet så att de kan undvika kollektivtrafiken. Även vår region har möjlighet att bidra genom gratis bilparkeringar, gratis lunchkupper och möjlighet till betalda taxiresor till och från sjukhuset. Tyvärr omöjliggörs dessa insatser eftersom de innefattas av förmånsbeskattningen – vilket innebär en ökad skattekostnad för vårdpersonalen.

För att möjliggöra för vår region att hjälpa hälso-och sjukvårdspersonalen som dagligen sliter för att rädda våra medborgares liv behöver regeringen omgående slopa förmånsbeskattningen för hälso-och sjukvårdspersonal.

Sverigedemokraterna vill därmed uppdra åt regionledningskansliet att särskilt författa en hemställan till finansdepartementet i syfte att uppnå en tillfällig slopad förmånsbeskattning av sjukvårdspersonal.

**Sverigedemokraterna föreslår Regionstyrelsen besluta**

**Regionstyrelsen ges i uppdrag att hemställa åt finansdepartementet att undanta hälso-och sjukvårdspersonal från förmånsbeskattning under covid-19-pandemin.**

**För Sverigedemokraterna**

Elin Jensen

Patrik Nyström

2020-05-04



14

Friskvårdsbidrag och  
gratifikation med anledning av  
coronapandemin till anställda i  
Region Örebro län

20RS5498

Tjänsteställe, handläggare  
Niklas Tiedermann

Sammanträdesdatum  
2020-05-26

**FöredragningsPM**  
Dnr: 20RS5498

Organ  
**Regionstyrelsen**

## **Friskvårdsbidrag och gratifikation med anledning av coronapandemin till anställda i Region Örebro län**

### **Förslag till beslut**

Regionstyrelsen beslutar

att friskvårdsbidraget ska höjas till 2000 kronor per år och anställd från och med 2020,

att ett extra friskvårdsbidrag om 1000 kronor ska ges till anställd för 2020,

att anställda i Region Örebro län därutöver ska ges en gratifikation om motsvarande 1000 kronor i form av gåvopresentkort eller liknande,

att det höjda friskvårdsbidraget och gratifikationen ska ges till anställda på samma grunder som redan gäller för friskvårdsbidraget,

att höjningen av friskvårdsbidraget och gratifikationen i övrigt finansieras genom ianspråktagande av medel från regionstyrelsens planeringsreserv samt

att regiondirektören får i uppdrag att verkställa beslutet vilket innefattar rätten att fatta de ytterligare beslut som behövs för verkställandet.

### **Sammanfattning**

Region Örebro län och dess anställda verkar nu, liksom världen i övrigt, under de extraordinära förhållanden som coronapandemin har fört med sig. För Region Örebro läns del har detta inneburit att organisationen och dess anställda har ställts inför mycket högt ställda krav på att upprätthålla samhällskritisk verksamhet och verksamhet i övrigt. Detta har inte sällan inneburit arbete under påfrestande förhållanden i olika avseenden. I syfte att som arbetsgivare markera erkänsla för detta föreslås regionstyrelsen att fatta beslut om särskild gratifikation. Denna föreslås bestå i en höjning av friskvårdsbidraget till 2000 kronor per år från och med 2020 samt ytterligare 1000 kronor i friskvårdsbidrag för 2020. Därutöver föreslås en gratifikation

Tjänsteställe, handläggare  
Niklas Tiedermann

Sammanträdesdatum  
2020-05-26

**FöredragningsPM**  
Dnr: 20RS5498

i form av gåvopresentkort eller liknande till ett värde av 1000 kronor för 2020. Det överläts åt regiondirektören att verkställa detta beslut, liksom att fatta de ytterligare beslut som kan komma att vara nödvändiga för verkställandet.

### **Konsekvenser för miljö-, barn- och jämställdhetsperspektiven**

Beslutet saknar konsekvenser ur dessa perspektiv.

### **Ekonomiska konsekvenser**

Beslutet beräknas medföra kostnader om cirka 25 miljoner kronor för 2020 och 15 miljoner kronor för kommande år. Kostnaden ska belasta regionstyrelsens budget och finansieras genom ianspråktagande av regionstyrelsens planeringsreserv.

### **Beslutsunderlag**

Föredragnings-PM 2020-05-26

Rickard Simonsson  
Regiondirektör

### **Skickas till:**

(Ange vem/vilka beslutet ska skickas till)

15

Anmälning- och  
meddelandeärenden

20RS387

Tjänsteställe, handläggare  
Nämndadministration, Kristina Berglund

Sammanträdesdatum  
2020-05-26

**FöredragningsPM**  
Dnr: 20RS387

Organ  
**Regionstyrelsen**

## Anmälning- och meddelandeärenden

### Förslag till beslut

Regionstyrelsen beslutar

att godkänna redovisningen.

### Sammanfattning

Anmälningärenden

1. Finanscontroller har gjort affärsavslut med Kommuninvest för upplåning om 30 miljoner kronor, 20RS4473.
2. Regionjurist har fattat beslut om att delvis avslå en begäran om utlämnande av allmänna handlingar, 20RS4630.
3. Regionstyrelsens ordförande har beslutat om reviderade sidouppdrag (bisyssla) för regiondirektören.
4. Områdeschefen för närsjukvård norr har fattat beslut om lönetillägg för tjänstgöring på vårdcentral med särskilda behov, 20RS4329.
5. Områdeschefen för närsjukvård norr har fattat beslut om nedskrivning av fordran för caféverksamheten på Lindesbergs lasarett, 20RS4669.
6. Områdeschefen för närsjukvård norr har fattat beslut om tidsbegränsat lönetillägg med anledning av utökat ansvar som avdelningschef då verksamhetschef inte finns på plats under perioden 2020-05-01 – 2020-08-31, 20RS4833.
7. Områdeschefen för närsjukvård norr har fattat beslut om tidsbegränsat lönetillägg med anledning av utökat ansvar som avdelningschef då verksamhetschef inte finns på plats under perioden 2020-05-01 – 2020-08-31, 20RS4834.

Tjänsteställe, handläggare  
Nämndadministration, Kristina Berglund

Sammanträdesdatum  
2020-05-26

**FöredragningsPM**  
Dnr: 20RS387

8. Områdeschefen för närsjukvård norr har fattat beslut om tidsbegränsat lönetillägg med anledning av utökat ansvar som avdelningschef då verksamhetschef inte finns på plats under perioden 2020-05-01 – 2020-08-31, 20RS4835.

9. Sammanställning över beslutade tillsvidareanställningar inom Regionservice under april månad 2020, 20RS670-5.

10. Områdeschefen för närsjukvård Örebro och söder har fattat beslut om lönetillägg för uppdrag som biträdande områdeschef för närsjukvård Örebro och söder under perioden 2020-03-23 -2021-01-31, 20RS5097.

11. Områdeschefen för psykiatri har fattat beslut om lönetillägg/löneändring under pågående avtalsperiod, 20RS276-1—11.

#### Meddelandeärenden

1. Sveriges Kommuner och Regioner har överlämnat

- Feriearbete/Sommararbete 2020,
- Överenskommelse om partsgemensamma arbeten och ändringar i Bilaga M till Allmänna bestämmelser (AB) och HÖK 18,
- Ändringar i Allmänna bestämmelser och partsgemensam kommentar gällande arbetsbrist m.m,
- Överenskommelse om avvikelse från lag och avtal gällande hantering av semester för semesteråret 2020,
- Överenskommelse om Kompetens- och omställningsavtal, KOM-KR m.m,
- Budgetförutsättningar för åren 2020-2023,
- Överenskommelse om satsning på kompetensförsörjning till äldreomsorgen.

2. Protokoll

- regionstyrelsens arbetsutskott 2020-04-21
- domarnämnden 2020-04-15.

3. Månadsrapport och innehavsrapport pensionsmedelsportfölj och skuldportfölj för Region Örebro län april 2020.

4. Uttalande från Synskadades Riksförbund, 20RS5011.

#### Beslutsunderlag

FöredragningsPM regionstyrelsen 2020-05-26

Tjänsteställe, handläggare  
Nämndadministration, Kristina Berglund

Sammanträdesdatum  
2020-05-26

**FöredragningsPM**  
Dnr: 20RS387

Rickard Simonsson  
Regiondirektör

**Skickas till:**

(Ange vem/vilka beslutet ska skickas till)

## Portföljens värde och avkastning

### Fördelning mellan tillgångsslag

|                    | Ingående<br>marknadsvärde<br>(mnkr)<br>2020 | Marknadsvärde  | Bokfört<br>värde | Skillnad<br>(orealiserat) |
|--------------------|---------------------------------------------|----------------|------------------|---------------------------|
| <b>Aktier</b>      | <b>1 773,3</b>                              | <b>1 585,5</b> | <b>1 347,0</b>   | <b>238,5</b>              |
| Svenska aktier     | 556,4                                       | 477,7          | 429,0            | 48,7                      |
| Globala aktier     | 1 216,9                                     | 1 107,8        | 918,0            | 189,8                     |
| <b>Räntor</b>      | <b>1 318,6</b>                              | <b>1 202,0</b> | <b>1 237,7</b>   | <b>-35,7</b>              |
| Nominella räntor   | 1 174,6                                     | 1 110,9        | 1 145,3          | -34,4                     |
| Reala räntor       | 144,0                                       | 91,1           | 92,4             | -1,3                      |
| <b>Alternativa</b> | <b>198,5</b>                                | <b>347,4</b>   | <b>348,5</b>     | <b>-1,0</b>               |
| Kassa              | 17,3                                        | 24,6           | 24,6             | 0,0                       |
| <b>Totalt</b>      | <b>3 307,7</b>                              | <b>3 159,6</b> | <b>2 957,8</b>   | <b>201,8</b>              |

### Målsättning enligt finanspolicy (KPI + 3%)

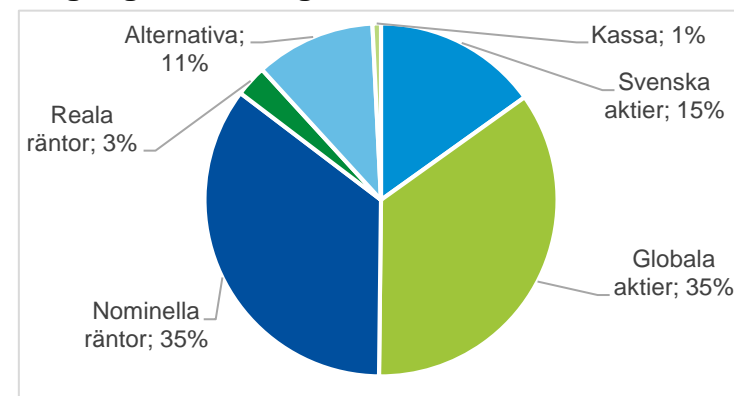
Innevarande år 1,2%

### Avkastning per tillgångsslag

| Avkastning         | Senaste<br>månaden<br>(mkr) | Senaste<br>månaden<br>(%) | Jämförelse-<br>index* | Aktiv<br>avkastning | Innevarande<br>år<br>(mnkr) | Innevarande<br>år<br>(%) | Jämförelse-<br>index* | Rullande<br>12 mån<br>(%) | Jämförelse-<br>index* | Rullande<br>36 mån<br>(%) |
|--------------------|-----------------------------|---------------------------|-----------------------|---------------------|-----------------------------|--------------------------|-----------------------|---------------------------|-----------------------|---------------------------|
| <b>Aktier</b>      | <b>120,5</b>                | <b>8,21%</b>              | <b>8,95%</b>          | <b>-0,74%</b>       | <b>-181,8</b>               | <b>-10,2%</b>            | <b>-9,7%</b>          | <b>-2,1%</b>              | <b>-1,7%</b>          | <b>19,4%</b>              |
| Svenska aktier     | 42,2                        | 9,63%                     | 8,51%                 | 1,12%               | -73,2                       | -13,1%                   | -11,2%                | -2,9%                     | -1,2%                 | 12,9%                     |
| Globala aktier     | 78,3                        | 7,60%                     | 9,07%                 | -1,47%              | -108,6                      | -8,9%                    | -9,3%                 | -1,7%                     | -2,3%                 | 22,7%                     |
| <b>Räntor</b>      | <b>14,9</b>                 | <b>1,25%</b>              | <b>0,23%</b>          | <b>1,02%</b>        | <b>-10,5</b>                | <b>-0,9%</b>             | <b>-1,0%</b>          | <b>0,0%</b>               | <b>-1,2%</b>          | <b>2,2%</b>               |
| Nominella          | 14,5                        | 1,32%                     | 0,17%                 | 1,15%               | -7,5                        | -0,7%                    | 0,7%                  | 0,3%                      | 0,8%                  | 2,3%                      |
| Reala              | 0,4                         | 0,40%                     | 0,33%                 | 0,07%               | -3,0                        | -3,2%                    | -3,8%                 | -3,7%                     | -4,4%                 | -0,4%                     |
| <b>Alternativa</b> | <b>-0,2</b>                 | <b>-0,07%</b>             | <b>0,14%</b>          | <b>-0,21%</b>       | <b>1,1</b>                  | <b>0,5%</b>              | <b>0,6%</b>           | <b>-0,1%</b>              | <b>1,6%</b>           | <b>13,8%</b>              |
| <b>Totalt</b>      | <b>135,2</b>                | <b>4,47%</b>              | <b>4,58%</b>          | <b>0,11%</b>        | <b>191,2</b>                | <b>5,8%</b>              | <b>4,7%</b>           | <b>1,2%</b>               | <b>0,5%</b>           | <b>11,2%</b>              |

\*15% SIXRX Index (svenska aktier), 35% MSCI AC Index (globala aktier),  
 25% OMRX Bond (nominella räntor), 15% OMRX Real (reala räntor), 10% SSVX90 + 2% (alternativa)

### Tillgångsfördelning vid slutet av månaden



### Orealiserat resultat

 Senaste månaden 114,4 mnkr  
 Ackumulerat innevarande år -229,1 mnkr



## Riskkontroll

### Kontroll mot limiter/gränser i finanspolicyn

| Limiter            | Utfall     | Normalportfölj | Avvikelse  | Min        | Max        |   |
|--------------------|------------|----------------|------------|------------|------------|---|
| <b>Aktier</b>      | <b>50%</b> | <b>50%</b>     | <b>0%</b>  | <b>15%</b> | <b>65%</b> | ✓ |
| Svenska aktier     | 15%        | 15%            | 0%         | 5%         | 25%        | ✓ |
| Globala aktier     | 35%        | 35%            | 0%         | 10%        | 40%        | ✓ |
| <b>Räntor</b>      | <b>38%</b> | <b>40%</b>     | <b>-2%</b> | <b>25%</b> | <b>70%</b> | ✓ |
| Nominella räntor   | 35%        |                |            |            |            |   |
| Reala räntor       | 3%         |                |            |            |            |   |
| <b>Alternativa</b> | <b>11%</b> | <b>10%</b>     | <b>1%</b>  | <b>0%</b>  | <b>20%</b> | ✓ |
| Kassa              | 1%         | 0%             | 1%         | 0%         | 10%        | ✓ |

### Marknadskommentarer

Under april fick vi se en motreaktion till föregående månads kraftiga börsfall. Börsutvecklingen styrdes av förhoppningar om en ljusning i Coronaläget samt att de massiva stimulanserna i världen skall leda till en snabb återhämtning. Huruvida marknaden har rätt i dessa förhoppningar går i dagläget inte svara på då läget kring detta fortfarande är extremt osäkert. Den extrema volatiliteten under mars månad, med nivåer som inte noterats sedan den stora depressionen, har minskat. Världsekonomin dras fortfarande med ett överutbud av olja vilket medförde att oljepriset föll med 23 procent under april. Priset på WTI-olja föll under en kort tid faktiskt under nollan. Världsindex och amerikanska S&P 500 steg med nästan 9 procent medan svenska börsen ökade med 7 procent. Även kreditmarknaden kunde visa en positiv utveckling där främst riskversionen mot företagsobligationer avtog.

### Skuldtäckningsgrad

|                                         |       |
|-----------------------------------------|-------|
| Pensionsskuld per 31/12 2019 (mnkr)     | 9 487 |
| Pensionssportfölj (marknadsvärde, mnkr) | 3 160 |
| Skuldtäckningsgrad                      | 33%   |

### Pensionsskuld i balansräkningen

|                                         |       |
|-----------------------------------------|-------|
| Pensionsskuld per 31/12 2019 (mnkr)     | 4 410 |
| Pensionssportfölj (marknadsvärde, mnkr) | 3 160 |
| Skuldtäckningsgrad                      | 72%   |

### Avkastning rullande 12 månader



### Genomförda affärer under månaden

| Värdepapper                           | Transaktion | Belopp |
|---------------------------------------|-------------|--------|
| Inga affärer genomförda under månaden |             |        |

### Avsättning (mnkr)

| Sedan start | Innevarande år |
|-------------|----------------|
| 2 158       | 41             |

## Skuldportföljens utfall

|                                                           | Utfall per rapportdag | Utfall föregående rapport | Förändring sedan föregående rapport | Förklaring                                                                                                                                                                            |
|-----------------------------------------------------------|-----------------------|---------------------------|-------------------------------------|---------------------------------------------------------------------------------------------------------------------------------------------------------------------------------------|
| <b>Nettoskuld</b>                                         | 1 550 000 000         | 1 550 000 000             | 0                                   | Sammanlagd lånevolym per sista dag i rapportperiod.                                                                                                                                   |
| <b>Snittränta senaste 12 mån</b>                          | 0,26%                 | 0,25%                     | 0,01%                               | Skuldportföljens vägda genomsnittsränta senaste 12 månaderna.                                                                                                                         |
| <b>Räntekostnad senaste 12 mån</b>                        | 1 997 870 kr          | 1 621 715 kr              | 376 155 kr                          | Skuldportföljens totala räntekostnad senaste 12 månaderna.                                                                                                                            |
| <b>Räntebindning (i år)</b>                               | 2,3                   | 2,4                       | -0,1                                | Skuldportföljens vägda genomsnittliga räntebindningstid inklusive derivat. Nyckeltalet relaterar till risken för ökade räntekostnader.                                                |
| <b>Kapitalbindning (i år)</b>                             | 3,5                   | 3,6                       | -0,1                                | Skuldportföljens vägda genomsnittliga kapitalbindningstid. Nyckeltalet relaterar till risken för ökade lånemarginaler och svårigheten att refinansiera befintliga lån.                |
| <b>Avvikelse (i år) räntebindning och kapitalbindning</b> | -1,3                  | -1,3                      | 0,0                                 | Målsättningen enligt riktlinjen är att skuldportföljens genomsnittliga räntebindningstid ska vara som kapitalbindningen, med en tillåten avvikelse inom intervallet -2 år till +1 år. |

## Förfallostruktur

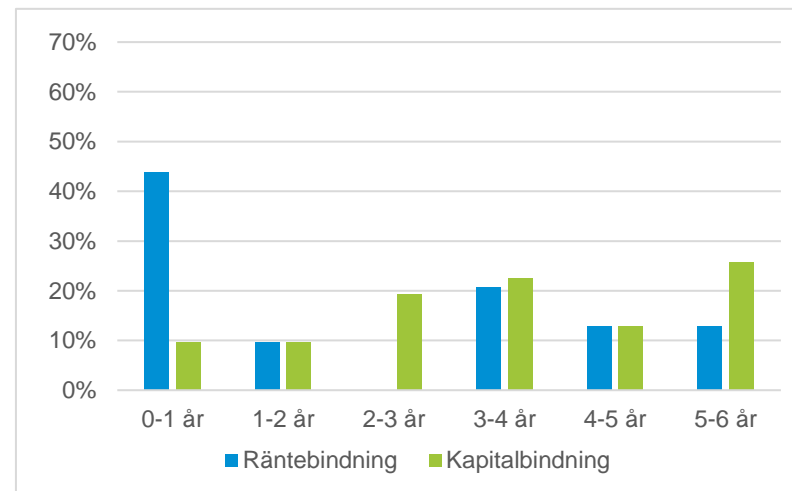
| Intervall | Räntebindning | Kapitalbindning |
|-----------|---------------|-----------------|
| 0-1 år    | 44%           | 10%             |
| 1-2 år    | 10%           | 10%             |
| 2-3 år    | 0%            | 19%             |
| 3-4 år    | 21%           | 23%             |
| 4-5 år    | 13%           | 13%             |
| 5-6 år    | 13%           | 26%             |

## Motpartsöversikt

| Lån          | Andel | Utestående skuld |
|--------------|-------|------------------|
| Kommuninvest | 100%  | 1 550 000 000    |

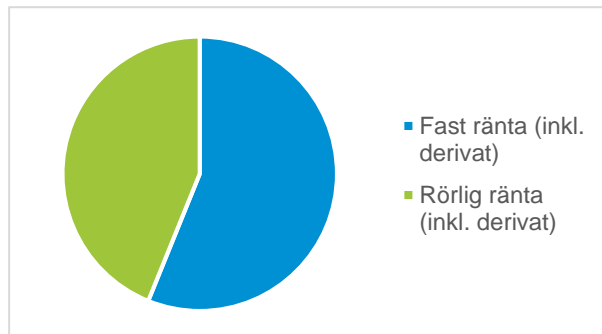
| Derivat | Andel | Utestående skuld |
|---------|-------|------------------|
|---------|-------|------------------|

Inga derivat i portföljen



## Fördelning räntetyp

|                              | Andel | Utestående skuld |
|------------------------------|-------|------------------|
| Fast ränta (inkl. derivat)   | 56%   | 870 000 000      |
| Rörlig ränta (inkl. derivat) | 44%   | 680 000 000      |



## Marknadskommentarer

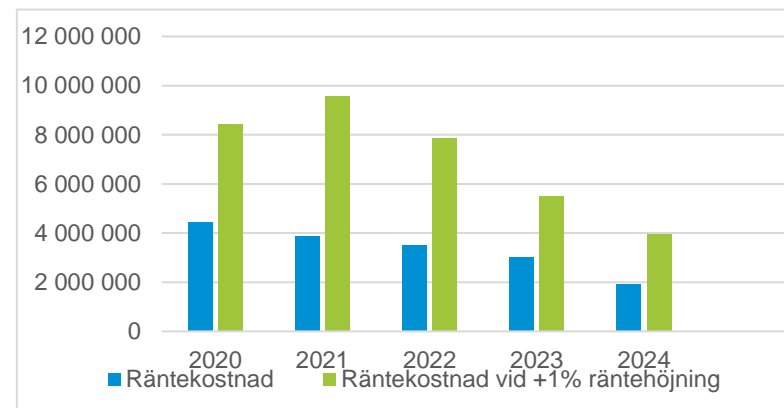
Coronaviruset fortsätter skapa stor oro på världens finansmarknader vilket får de långa räntorna att fluktueras kraftigt. Kreditmarginalerna steg inledningsvis under krisen men under april har vi sett en viss dämpning av uppgången och kapitalmarknaden har fungerat relativt väl för offentlig sektor gällande såväl kort som lång finansiering. Svenska Riksbanken beslutade vid sitt senaste möte att hålla reporäntan oförändrad. Man har också beslutat att köpa obligationer och företagscertifikat för närmare 50 miljarder under närmsta månaderna. Ett ökat utbud av obligationer driver räntorna uppåt samtidigt som Riksbankens köp är en kraft som pressar ned räntorna. 3-mån Stibor steg cirka 2 punkter under månaden medan långräntorna steg cirka 4 punkter.

## Kreditförfall

| Förfaller inom 1 år | Förfaller > 1 år | Förfall under en 12 mån period | Begränsning enligt finanspolicy                                                                                                                                                                                                                                                                                                                                                                                                          |
|---------------------|------------------|--------------------------------|------------------------------------------------------------------------------------------------------------------------------------------------------------------------------------------------------------------------------------------------------------------------------------------------------------------------------------------------------------------------------------------------------------------------------------------|
| 10%                 | 100%             | 36%                            | För att begränsa refinansieringsrisken ska förfallen på låneavtalen spridas jämnt ut över åren. Andelen lån som förfaller till omförhandling under en 12 månaders period begränsas till 30% av den totala upplåningen. Om behov av upplåning inte längre förväntas föreligga är en större andel låneförfall under en 12 månaders period tillåten. Detta gäller även om låneportföljen är begränsad i volym och understiger 500 miljoner. |

## Räntekänslighet

| Period | Räntekostnad | Räntekostnad vid +1% räntehöjning | Förändring |
|--------|--------------|-----------------------------------|------------|
| 2020   | 4 445 644    | 8 417 097                         | 3 971 453  |
| 2021   | 3 862 069    | 9 589 156                         | 5 727 087  |
| 2022   | 3 522 881    | 7 862 029                         | 4 339 148  |
| 2023   | 3 035 329    | 5 505 440                         | 2 470 111  |
| 2024   | 1 900 625    | 3 964 872                         | 2 064 247  |



| Värdepapper                         | Anskaffningsvärde    | Marknadsvärde        | Förändring         | Avkastning innevarande månad | Avkastning index innevarande månad | Avkastning innevarande år | Avkastning index innevarande år |
|-------------------------------------|----------------------|----------------------|--------------------|------------------------------|------------------------------------|---------------------------|---------------------------------|
| <b>Globala aktier</b>               | <b>918 026 798</b>   | <b>1 107 832 913</b> | <b>189 806 114</b> | <b>7,6%</b>                  | <b>9,1%</b>                        | <b>-8,9%</b>              | <b>-9,3%</b>                    |
| Lannebo Europa Småbolag A           | 56 231 105           | 47 010 590           | -9 220 515         | 10,3%                        | 9,1%                               | -16,7%                    | -9,3%                           |
| Nordea Emerging Stars Equity Fund   | 87 815 064           | 131 665 163          | 43 850 098         | 6,3%                         | 9,1%                               | -8,0%                     | -9,3%                           |
| Nordea Global Climate & Environment | 141 079 155          | 188 410 464          | 47 331 309         | 8,8%                         | 9,1%                               | -7,2%                     | -9,3%                           |
| Nordea Inst. Aktiefonden Världen    | 143 935 657          | 202 636 286          | 58 700 629         | 9,0%                         | 9,1%                               | -6,5%                     | -9,3%                           |
| SHB Amerika Småbolag Criteria Tema  | 56 378 209           | 65 992 443           | 9 614 234          | 12,3%                        | 9,1%                               | -5,6%                     | -9,3%                           |
| SHB Global Selektiv                 | 66 845 754           | 83 402 677           | 16 556 923         | 8,3%                         | 9,1%                               | -3,9%                     | -9,3%                           |
| SPP Aktiefond Stabil A              | 303 000 914          | 330 438 931          | 27 438 017         | 4,8%                         | 9,1%                               | -11,3%                    | -9,3%                           |
| Tundra Sustainable Frontier Fund A  | 62 740 941           | 58 276 359           | -4 464 582         | 10,4%                        | 9,1%                               | -14,3%                    | -9,3%                           |
| <b>Svenska aktier</b>               | <b>428 967 092</b>   | <b>477 705 432</b>   | <b>48 738 340</b>  | <b>9,6%</b>                  | <b>8,5%</b>                        | <b>-13,1%</b>             | <b>-11,2%</b>                   |
| Cliens Småbolag B                   | 91 879 572           | 118 288 389          | 26 408 817         | 10,2%                        | 8,5%                               | -13,1%                    | -11,2%                          |
| Cliens Sverige Fokus B              | 78 311 826           | 87 282 246           | 8 970 420          | 9,6%                         | 8,5%                               | -11,4%                    | -11,2%                          |
| Nordea Swedish Stars                | 98 740 690           | 98 687 459           | -53 232            | 9,5%                         | 8,5%                               | -16,2%                    | -11,2%                          |
| SHB Sverige Index Criteria          | 160 035 004          | 173 447 339          | 13 412 335         | 9,2%                         | 8,5%                               | -12,1%                    | -11,2%                          |
| <b>Nominella räntor</b>             | <b>1 145 320 340</b> | <b>1 110 942 551</b> | <b>-34 377 790</b> | <b>1,3%</b>                  | <b>0,2%</b>                        | <b>-0,7%</b>              | <b>0,7%</b>                     |
| Nordea Bostadsobligationsfond       | 190 105 868          | 170 819 547          | -19 286 321        | 0,5%                         | 0,2%                               | 0,1%                      | 0,7%                            |
| Nordea European Covered Bond Fund   | 200 000 000          | 202 352 786          | 2 352 786          | -0,1%                        | 0,2%                               | 0,8%                      | 0,7%                            |
| Nordea Företagsobligationsfond      | 240 115 381          | 228 722 743          | -11 392 638        | 3,5%                         | 0,2%                               | -3,0%                     | 0,7%                            |
| Nordea Inst. Kortränta              | 110 265 212          | 111 813 054          | 1 547 842          | 0,4%                         | 0,2%                               | -0,3%                     | 0,7%                            |
| Nordea Inst. Räntefonden Långa      | 95 881 324           | 90 408 018           | -5 473 305         | 0,3%                         | 0,2%                               | 0,6%                      | 0,7%                            |
| Nordea Swedish Bond Stars           | 174 991 114          | 174 017 016          | -974 097           | 0,5%                         | 0,2%                               | -0,3%                     | 0,7%                            |
| Mercer Short Duration Global Fund   | 133 961 443          | 132 809 386          | -1 152 057         | 3,6%                         | 0,2%                               | -1,4%                     | 0,7%                            |
| <b>Reala räntor</b>                 | <b>92 411 767</b>    | <b>91 106 934</b>    | <b>-1 304 832</b>  | <b>0,4%</b>                  | <b>0,3%</b>                        | <b>-3,2%</b>              | <b>-3,8%</b>                    |
| SEB Realräntefond                   | 92 411 767           | 91 106 934           | -1 304 832         | 0,4%                         | 0,3%                               | -3,2%                     | -3,8%                           |
| <b>Alternativa placeringar</b>      | <b>348 487 041</b>   | <b>347 444 646</b>   | <b>-1 042 395</b>  | <b>-0,1%</b>                 | <b>0,1%</b>                        | <b>0,5%</b>               | <b>0,6%</b>                     |
| Mercer Hållbara Investeringar       | 16 074 041           | 14 579 661           | -1 494 380         | -2,2%                        | 0,1%                               | 1,8%                      | 0,6%                            |
| Örebro Läns Landsting Revers 371220 | 150 000 000          | 150 000 000          | 0                  | 0,1%                         | 0,1%                               | 0,2%                      | 0,6%                            |
| Örebro Läns Landsting Revers 461215 | 32 383 000           | 32 383 000           | 0                  | 0,1%                         | 0,1%                               | 0,2%                      | 0,6%                            |
| SPP Fastighetsfond                  | 150 030 000          | 150 481 985          | 451 985            | 0,0%                         | 0,1%                               | 0,3%                      | 0,2%                            |
| <b>Kassa</b>                        | <b>24 634 196</b>    | <b>24 634 196</b>    |                    |                              |                                    |                           |                                 |
| <b>Totala portföljen</b>            | <b>2 957 847 235</b> | <b>3 159 666 672</b> | <b>201 819 437</b> | <b>4,5%</b>                  | <b>4,6%</b>                        | <b>-5,8%</b>              | <b>-4,7%</b>                    |



# Region Örebro län

## uttalande från Synskadades riksförbund Örebro läns årsmöte

Detta uttalande ska till Regionstyrelsen. mvh  
Roger Alexanderson, ombudsman, Synskadades riksförbundet Örebro län

**Avsändare:** Roger Alexanderson, [roger.alexanderson@sforebro.se](mailto:roger.alexanderson@sforebro.se)

Detta meddelande har skickats från [Kontakta oss](#)

Uttalande 2020-04-25

Till regionstyrelsen i Region Örebro län

## **Reparera rehab-kedjan - extra viktigt i krislägen**

Allt fler synskadade upplever att samhället sviker dem. En av de stora bristerna är att det saknas en sammanhängande kedja av rehabilitering stöd i regionen.

Synskadades Riksförbund uppmanar den politiska regionledningen att ta itu med dessa problem. Vi vill se en stärkt rehabilitering och ett nära med regionens kommuner. Då kan fysisk och psykisk ohälsa förebyggas och synskadade får bättre förutsättningar att klara vardagen. Det blir extra viktigt i krislägen som den nu pågående corona-epidemin.

För den som drabbas av en kraftig synnedläggelse förändras livet på de flesta områden. Man måste lära sig göra saker på helt nya sätt, från att laga mat till att hantera nya läshjälpmiddel och röra sig säkert utomhus. Inte minst innebär all ny digital teknik stora utmaningar för den som inte ser. Allt detta kräver mycket träning.

En god rehabilitering är regionens ansvar. Efter den behövs sedan ett uppföljande stöd på hemmaplan. Men sällan eller aldrig sker någon överlämning från syncentralen/synerheten till hemkommunen. Rehab-kedjan hänger inte ihop för synskadade. Inom andra medicinska områden, där rehabilitering och eftervård ingår, finns en betydligt bättre samverkan. Stroke, hjärt-kärlsjukdomar och diabetes är några exempel. Samordnade individuella planer, SIP, används ofta för att få insatser från region och kommun att hänga ihop för individen.

Vi efterlyser samma arbetssätt gentemot synskadade. Först då kommer insatserna och de hjälpmedel som förskrivs till bästa nytta. Om människor får bättre verktyg att hjälpa sig själva, är det något vi alla tjänar på.

Synskadades Riksförbund i Örebro län vill därför snarast möjligt ha en dialog med regionen om hur det förebyggande arbetet kan förbättras, hur rehabiliteringen kan stärkas och kopplas ihop med ett uppföljande stöd i kommunerna. Uttalandet antaget av Synskadades riksförbund Örebro län den 2020-04-25