

# "Citybanepengarna"

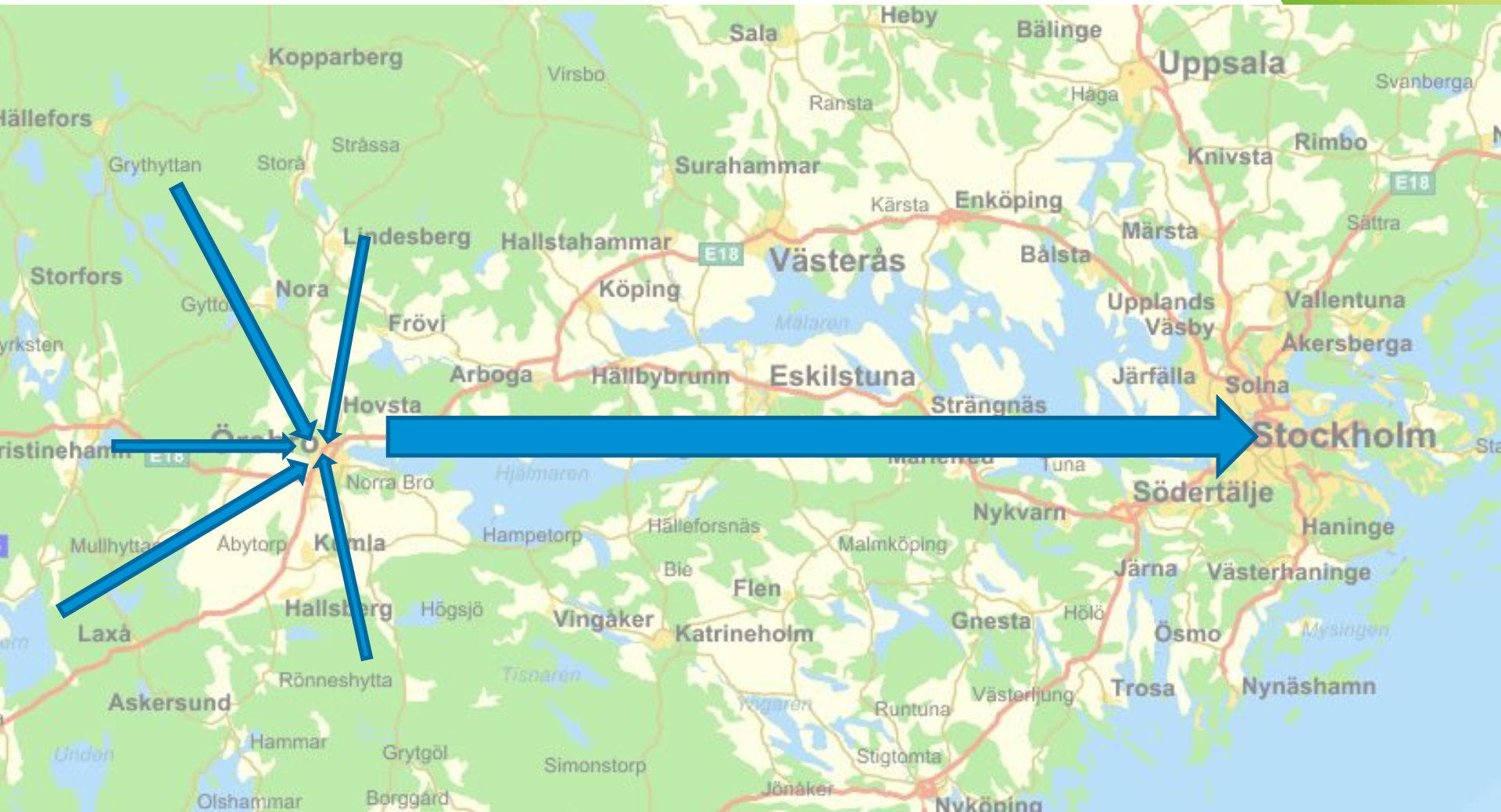


# Citybanan genom Stockholm

- Skapa snabbare och mindre störningskänslig trafik
- Till Stockholm från övriga Mälardalen



# Skapa bättre tillgänglighet till Örebro



# Citybaneavtalet med kompletterande uppdragsavtal

- Mälardalslänen medfinansierar bygget av Citybanan genom Stockholm med totalt 2 mdr.
- Örebro kommun och Örebro läns landsting medfinansierar bygget av Citybanan med 185 400 000 kr.
- Övriga kommuner bidrar tillsammans med 53 300 000 kr för utvecklingsinsatser av den länsgemensamma kollektivtrafiken.
- Länstrafiken Örebro AB är part i avtalet
- Kommunerna i länet betalar in pengar i förhållande till kommunens folkmängd

# Inriktning för fördelning av pengar

- ”Inte innebära stadigvarande höjning av Länstrafikens budgetram”
- ”Inte heller i något avseende innebära en kostnadsökning för Örebro kommun eller Örebro läns landsting”
- Hänsyn ska tas till det **regionala mervärdet snarare än att skapa en rättvis fördelning av insatserna mellan kommunerna**
- Insatserna ska ta sin **utgångspunkt i den regionala utvecklingsstrategin**

# Övergripande syfte

- Syfta till kortare restider mellan kommunhuvudorter och Örebro,
- eller
- till andra viktiga satsningar av regionalt mervärde

# Kommunvisa och länsövergripande satsningar

- 75 procent avsätts för kommunvisa åtgärder
- 25 procent till gemensamma länsövergripande satsningar

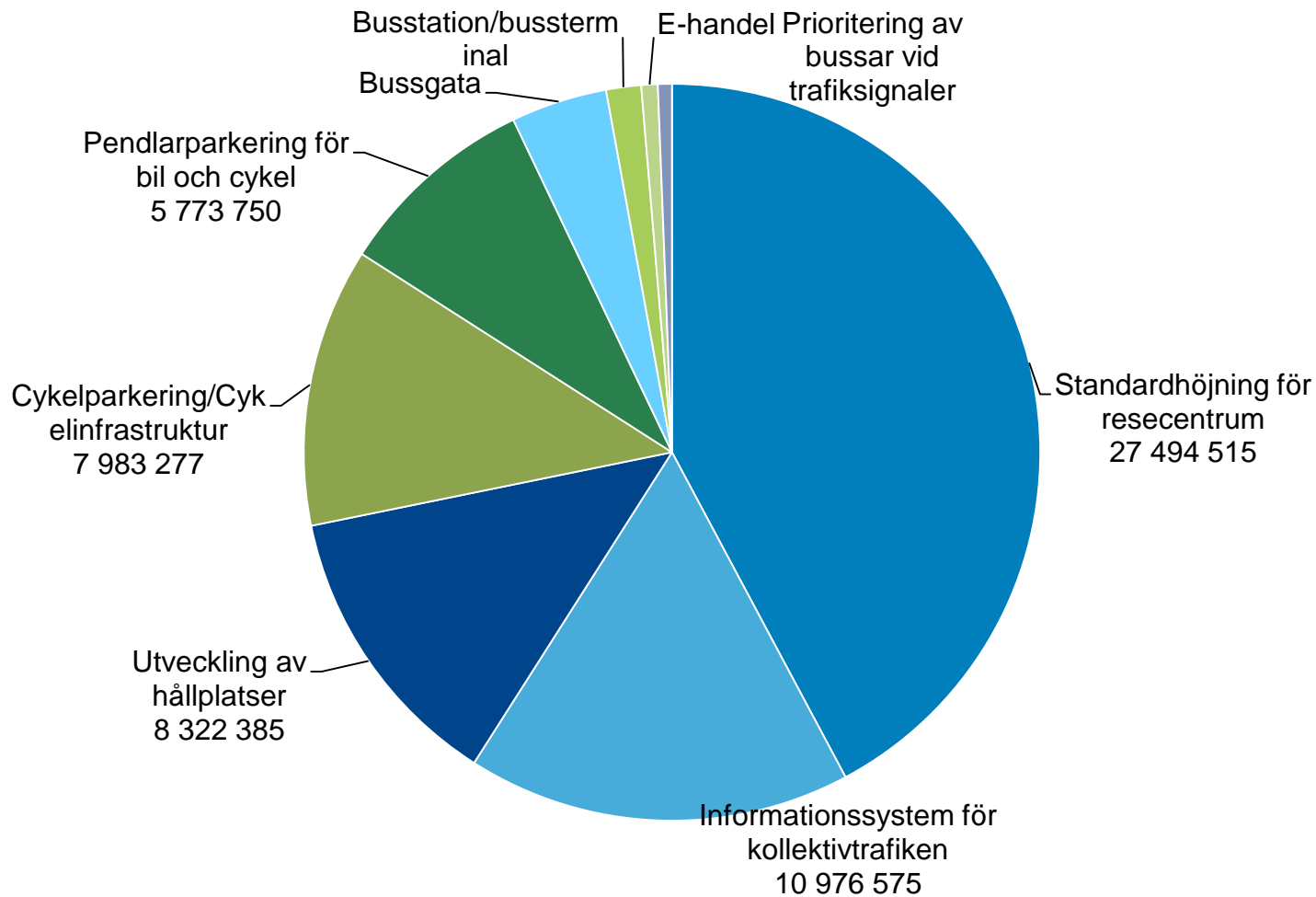
# Utfall



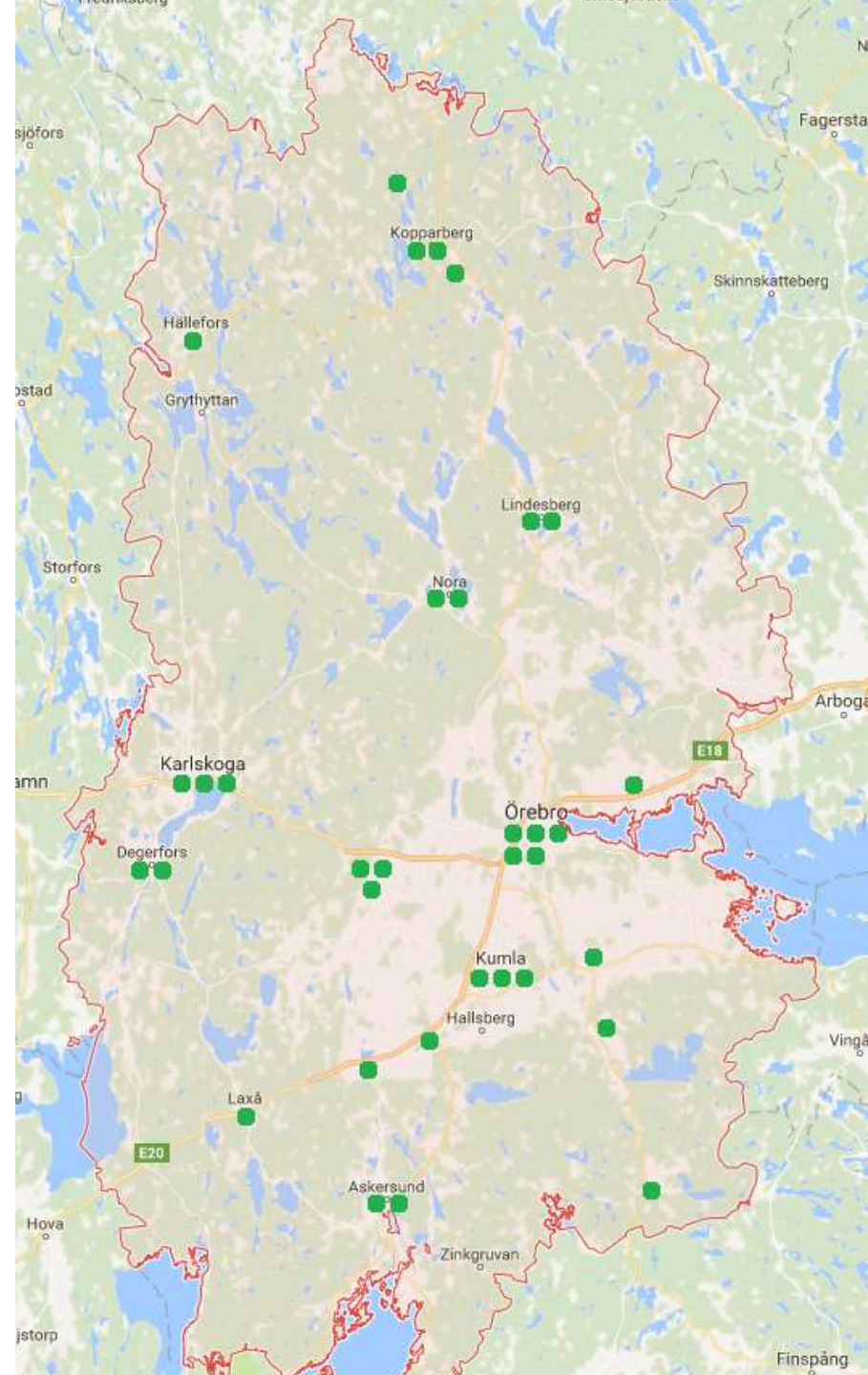
# Inbetalningar från kommunerna efter indexuppräkning

| Part                 | Fördelning 2008 | Totalt inbetalt |
|----------------------|-----------------|-----------------|
| Askersunds kommun    | 4 200 000       | 4 951 398       |
| Degerfors kommun     | 3 600 000       | 4 244 134       |
| Hallsbergs kommun    | 5 600 000       | 6 838 882       |
| Hällefors kommun     | 2 700 000       | 3 120 352       |
| Karlskoga kommun     | 10 900 000      | 13 340 359      |
| Kumla kommun         | 7 300 000       | 9 331 507       |
| Laxå kommun          | 2 200 000       | 2 505 492       |
| Lekebergs kommun     | 2 600 000       | 3 278 272       |
| Lindesbergs kommun   | 8 500 000       | 10 369 648      |
| Ljusnarsbergs kommun | 1 900 000       | 2 181 488       |
| Nora kommun          | 3 800 000       | 4 640 672       |
| Summa                | 53 300 000      | 64 802 204      |

# Fördelning av medel (i SEK) mellan typ av åtgärder



# Geografisk fördelning av åtgärder









**2013**

|  |              |
|--|--------------|
| Åtgärdsbeskrivning                         | Kommun       |
| Bussgata Nora                              | Nora         |
| Pendlarparkering resecentrum Kopparberg    | Ljusnarsberg |
| Säker cykelparkering på Örebro resecentrum | Örebro       |
| E-handel                                   | ÖLL          |
| Busstation, etapp 3                        | Karlskoga    |

**2014**

|  |           |
|--|-----------|
| Säkrare cykelparkering Örebro Södra    | Örebro    |
| Åtgärder vid Degerfors järnvägsstation | Degerfors |
| Ombyggnad Kumla resecentrum            | Kumla     |
| Pendlarparkering norra infarten        | Askersund |
| Realtidssystem                         | ÖLL       |

**2015**

|                                 |            |
|---------------------------------|------------|
| Resecentrum-Ombyggnad väntsal   | Lindesberg |
| Resecentrum                     | Lindesberg |
| Resecentrum                     | Hällefors  |
| Hållplatser                     | Kumla      |
| Resecentrum                     | Kumla      |
| Bussterminal Örebro universitet | Örebro     |
| Cykelparkering Resecentrum      | Örebro     |
| Cykelstråk RC                   | Karlskoga  |
| Attraktiva hållplatser          | ÖLL        |

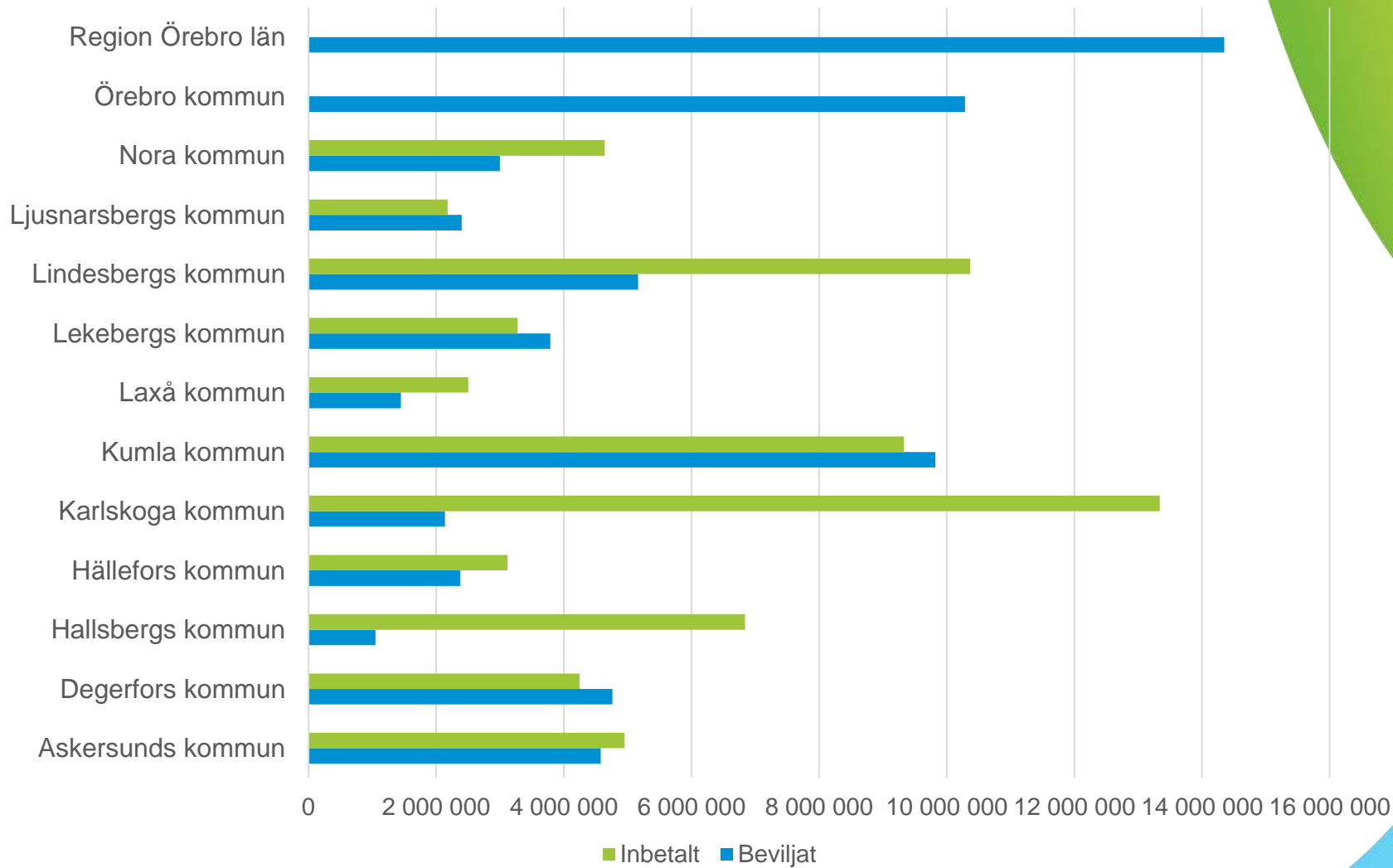
**2016**

|   |              |
|---|--------------|
| Hällefors resecentrum (ansökte 2015 för 2016)             | Hällefors    |
| Lindesbergs resecentrum (ansökte 2015 för 2016)           | Lindesberg   |
| Bussprioritering vid trafiksignaler                       | RÖL          |
| Hållplatsmaterial   | RÖL          |
| Pendlarparkering Hidingebrokorset                         | Lekeberg     |
| Pendlarparkering Brånstakorset                            | Lekeberg     |
| Askersunds resecentrum, ombyggnation                      | Askersund    |
| Ettapp 2 Degerfors järnvägsstation                        | Degerfors    |
| Ställdalens station, skyltning, cykelparkering, belysning | Ljusnarsberg |
| Kopparbergs station, cykelpump, laddningsstolpe El-bil    | Ljusnarsberg |
| Cykelparkering i Pålsboda (vid skolgatan)                 | Hallsberg    |
| Vädskydd + cykeltak Nora station                          | Nora         |
| Ettapp 5 Karlskoga busstation                             | Karlskoga    |
| Cykelparkering i Sköllersta (vid skolan och Lithells)     | Hallsberg    |

**2017**

|  |               |
|--|---------------|
| Cykelparkering vid bytespunkter Vretstorp  | Hallsbergs kn |
| Cykelparkering vid startpunkt Östansjö   | Hallsbergs kn |
| Cykelparkering vid hållplatser i Hjortkvarn  | Hallsbergs kn |
| Anläggning av cykelpumpar i Hallsbergs kommun  | Hallsbergs kn |
| Slutetapp Laxå resecentrum   | Laxå kn       |
| Ombyggnation av hållplats Bångbro  | Ljusnarsberg  |
| Informationssystem terminaler/knutpunkter  | RÖL           |
| Hållplatskurer   | RÖL           |
| Cykelparkering m tak samt servicestation för cykel   | Örebro kn     |
| Ombyggnation av hållplats Glanshammar kyrka  | Örebro kn     |
| Hållplatsinformationsskyltar, lås till cykelgarage och parkeringsautomat till pendralparkering | Karlskoga     |
| Vändplats samt hållplats i Hidinge-Lanna   | Lekebergs kn  |

## Jämförelse mellan inbetalt och beviljat





# Återbetalning av kvarstående medel, fördelning per kommun

| Kommun       | Befolkning 2021 | Andel av befolkning | Återbetalning, kr |
|--------------|-----------------|---------------------|-------------------|
| Lekeberg     | 8 603           | 6%                  | 143 570           |
| Laxå         | 5 582           | 4%                  | 93 154            |
| Hallsberg    | 16 196          | 11%                 | 270 285           |
| Degerfors    | 9 534           | 6%                  | 159 107           |
| Hällefors    | 6 849           | 5%                  | 114 299           |
| Ljusnarsberg | 4 604           | 3%                  | 76 833            |
| Kumla        | 22 144          | 15%                 | 369 547           |
| Askersund    | 11 534          | 8%                  | 192 484           |
| Karlskoga    | 30 437          | 20%                 | 507 944           |
| Nora         | 10 721          | 7%                  | 178 916           |
| Lindesberg   | 23 601          | 16%                 | 393 862           |
|              | 149 805         | 1                   | 2 500 000         |