



Sammanträde med:

Regionstyrelsens arbetsutskott

Sammanträdesdatum: 2021-04-20

Sammanträdet sker digitalt, endast ordförande och ledande tjänstepersoner träffas fysiskt

Tid: kl. 13:00-14:30

Plats: Digitalt

Meddela förhinder snarast möjligt till nämndsekreterare June Fors,
telefon 019-602 71 73 eller mejl june.fors@regionorebrolan.se

Du som är ersättare meddelar om du kommer att närvara.

Ledamöter kallas

Andreas Svahn (S), ordförande
Torbjörn Ahlin (C), vice ordförande
Willhelm Sundman (L), 2:e vice ordförande
Behcet Barsom (KD)
Ola Karlsson (M)

Ersättare underrättas

Karin Sundin (S)
Irén Lejegren (S)
Sven-Erik Sahlén (KD)
Sebastian Cehlin (M)
Mats Gunnarsson (MP)



1. Protokollsjustering

Förslag till beslut

Regionstyrelsens arbetsutskott beslutar

att ordföranden och Willhelm Sundman (L) justerar dagens protokoll med Behchet Barsom (KD) som ersättare.

Protokollet ska vara justerat senast den 4 maj 2021.

2. Information

Sammanfattning

1. Svealandstrafiken AB informerar om verksamheten
2. Periodrapport per mars - Lennart Frommegård
3. Arbetsmiljö - Maria Åkesson

3. Löneöversyn 2021

Darienummer: 21RS3658

Föredragande: Maria Åkesson

Förslag till beslut

Regionstyrelsens arbetsutskott beslutar

att fastslå 2,7 procent 2021 års löneöversyn,

att fastslå 50 miljoner kronor för särskild löneöversyn inom hälso- och sjukvårdsförvaltningen,

att ge regiondirektören i uppdrag genomföra Region Örebro läns övergripande löneöversyn samt

att ge hälso och sjukvårdsdirektören i uppdrag att genomföra särskild löneöversyn inom hälso- och sjukvårdsförvaltningen.

Sammanfattning

Löneöversyn är integrerad i Region Örebro läns verksamhetsplanerings- och budgetprocess och flera parametrar ingår i underlaget till det utrymme som medges för löneöversyn. Ramarna för löneöversyn utgörs av ekonomiska förutsättningar, verksamhetsplaner, lönebildning kopplat till kompetensförsörjning och marknad, omvärldsanalys, lönekartläggning. Det centrala avtalet Huvudöverenskommelse om lön och anställningsvillkor (HÖK) skall följas.

Löneöversynen som nu föreligger gäller från 1 april 2021.

För läkarförbundet har det slutits ett tvåårsavtal för 2020 och 2021.

I regionfullmäktiges budget för 2021 avsattes, under särskilda prioriteringar, 50 miljoner



kronor till regionstyrelsen för särskilda lönesatsningar.

För år 2021 ska en särskild och ur kompetensförsörjningsperspektiv strategisk prioritering ske i löneöversyn inom hälso- och sjukvårdens yrkesgrupper. Det är vårdnära yrkesgrupper som skall prioriteras.

Prioriteringarna skall också omfatta en utökning av den förstärkta ersättningen för arbete vid obekväma arbetspass, som finns för Vårdförbundets yrkesgrupper sedan 1 april 2017, att omfatta vissa yrkesgrupper inom Kommunals avtalsområde.

Beslutsunderlag

- Löneöversyn 2021

4. Meddelandeärende

Diarienummer: 21RS27

Förslag till beslut

Regionstyrelsens arbetsutskott beslutar

att godkänna redovisningen.

Sammanfattning

Följande redovisas:

- Månadsrapport – finansrapport och innehavsrapport för mars 2021, pensionsmedelsförvaltning och skuldförvaltning. Diarienummer 21RS1985.

Beslutsunderlag

- FöredragningsPM regionstyrelsens arbetsutskott 20 april 2021, Meddelandeärende
- Finansrapport Örebro mars 2021
- Innehavsrapport mars 2021

5. Godkännande av ägda bolags årsredovisningar – Inera AB och Transitio AB

Diarienummer: 21RS1084

Föredragande: Lennart Frommegård

Förslag till beslut

Regionstyrelsens arbetsutskott föreslår regionstyrelsen besluta

att årsredovisningar 2020 för Inera AB och Transitio AB läggs med godkännande till handlingarna samt

att Region Örebro läns stämooombud får i uppdrag att vid årsstämman för respektive bolag rösta för att:

1. fastställa resultaträkningen och balansräkningen samt i förekommande fall koncernresultaträkningen och koncernbalansräkningen,
2. disponera bolagens vinster eller förluster enligt de fastställda balansräkningarna,
3. bevilja ansvarsfrihet gentemot bolagen för styrelseledamöterna och de verkställande direktörerna.



Sammanfattning

Region Örebro läns hel- och delägda bolag har överlämnat årsredovisningar för 2020 innehållande verksamhetsberättelser, ekonomisk redovisning och förslag till disposition av vinster respektive förluster. Enligt gällande bolagspolicy ska regionstyrelsen utarbeta förslag till instruktioner till de stämooombud, som utsetts till respektive bolagsstämma, som anger hur ombuden ska rösta. Om instruktionerna gäller ärenden av principiell beskaffenhet eller annars av större vikt ska dessa utfärdas av regionfullmäktige. Regionfullmäktige har beslutat om alla hel- och delägda bolags årsredovisningar och instruktioner till stämooombuden vid sammanträde den 14 april, förutom Inera AB (ägarandel 0,2 procent) och Transitio AB (ägarandel 5 procent). För dessa bolag har regionfullmäktige delegerat beslutet till regionstyrelsen.

Årsredovisning för Inera AB har fastställts av bolagets styrelse den 24 mars och AB Transitios styrelse har fastställt sin årsredovisning på styrelsemöte den 15 april och dessa har inkommit till Region Örebro län för behandling.

Beslutsunderlag

- FöredragningsPM regionstyrelsens arbetsutskott 2021-04-20 Godkännande av ägda bolags årsredovisningar 2020 - Inera AB och Transitio AB
- Årsredovisning 2020 för Inera AB

3

Löneöversyn 2021

21RS3658

Tjänsteställe, handläggare
Staben HR, Maria Åkesson

Sammanträdesdatum
2021-04-20

FöredragningsPM
Dnr: 21RS3658

Organ
Regionstyrelsens arbetsutskott

Löneöversyn 2021

Förslag till beslut

Regionstyrelsens arbetsutskott beslutar

att fastslå 2,7 procent 2021 års löneöversyn,

att fastslå 50 miljoner kronor för särskild löneöversyn inom hälso- och sjukvårdsförvaltningen,

att ge regiondirektören i uppdrag genomföra Region Örebro läns övergripande löneöversyn samt

att ge hälso och sjukvårdsdirektören i uppdrag att genomföra särskild löneöversyn inom hälso och sjukvårdsförvaltningen.

Sammanfattning

Löneöversyn är integrerad i Region Örebro läns verksamhetsplanerings- och budgetprocess och flera parametrar ingår i underlaget till det utrymme som medges för löneöversyn. Ramarna för löneöversyn utgörs av ekonomiska förutsättningar, verksamhetsplaner, lönebildning kopplat till kompetensförsörjning och marknad, omvärldsanalys, lönekartläggning. Det centrala avtalet Huvudöverenskommelse om lön och anställningsvillkor (HÖK) skall följas.

Löneöversynen som nu föreligger gäller från 1 april 2021.

För läkarförbundet har det slutits ett tvåårsavtal för 2020 och 2021.

I regionfullmäktiges budget för 2021 avsattes, under särskilda prioriteringar, 50 miljoner kronor till regionstyrelsen för särskilda lönesatsningar.

För år 2021 ska en särskild och ur kompetensförsörjningsperspektiv strategisk prioritering ske i löneöversyn inom hälso- och sjukvårdens yrkesgrupper. Det är vårdnära yrkesgrupper som skall prioriteras.

Tjänsteställe, handläggare
Staben HR, Maria Åkesson

Sammanträdesdatum
2021-04-20

FöredragningsPM
Dnr: 21RS3658

Prioriteringarna skall också omfatta en utökning av den förstärkta ersättningen för arbete vid obekväma arbetspass, som finns för Vårdförbundets yrkesgrupper sedan 1 april 2017, att omfatta vissa yrkesgrupper inom Kommunals avtalsområde.

Konsekvenser för miljö-, barn- och jämställdhetsperspektiven

Lönekartläggningen är en viktig faktor i värdering av lön mellan kön och ett viktigt underlag för önskad lönebildningsstruktur.

Ekonomiska konsekvenser

Lönekostnaderna är en stor del av Region Örebro läns budget och lönebildningen en viktig faktor för kompetensförsörjningen.

Kostnaden totalt för årets löneöversyn uppgår till 155 000 000 kronor för år 2021.

Uppföljning

Uppföljning sker efter avslutad löneöversyn och som en del i avtalen överenskommen analys.

Beslutsunderlag

FöredragningsPM till regionstyrelsens arbetsutskott den 20 april 2021.

Rickard Simonsson
Regiondirektör

Skickas till:

Förvaltningschefer i Region Örebro län
HR-chefer i Region Örebro län
Ekonomichefer i Region Örebro län

4

Meddelandeärende

21RS27

Tjänsteställe, handläggare
Nämndadministration, June Fors

Sammanträdesdatum
2021-04-20

FöredragningsPM
Dnr: 21RS27

Organ
Regionstyrelsens arbetsutskott

Meddelandeärende

Förslag till beslut

Regionstyrelsens arbetsutskott beslutar

att godkänna redovisningen.

Sammanfattning

Följande redovisas:

- Månadsrapport – finansrapport och innehavsrapport för mars 2021, pensionsmedelsförvaltning och skuldförvaltning. Diarienummer 21RS1985.

Beslutsunderlag

FöredragningsPM till regionstyrelsens arbetsutskott den 20 april 2021.

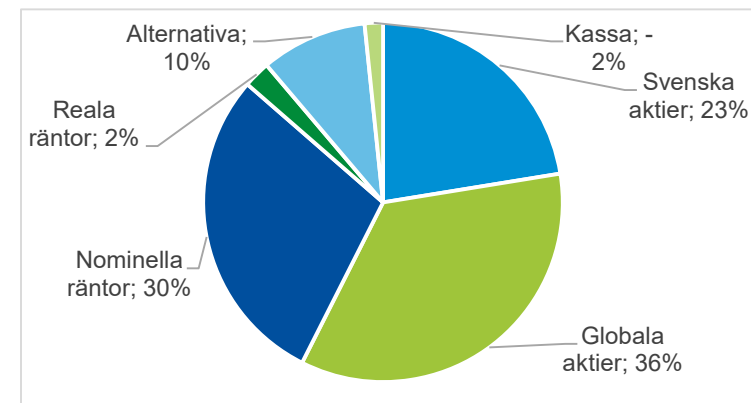
Rickard Simonsson
Regiondirektör

Portföljens värde och avkastning

Fördelning mellan tillgångsslag

	Ingående marknadsvärde (mkr) 2021	Marknadsvärde	Bokfört värde	Skillnad (orealiserat)
Aktier	1 940,4	2 209,7	1 544,0	665,6
Svenska aktier	712,9	863,5	572,9	290,7
Globala aktier	1 227,5	1 346,1	971,1	375,0
Räntor	1 223,3	1 207,3	1 216,8	-9,5
Nominella räntor	1 131,2	1 115,4	1 124,2	-8,7
Reala räntor	92,2	91,8	92,6	-0,8
Alternativa	357,4	368,2	367,2	1,0
Kassa	35,3	-62,8	-62,8	0,0
Totalt	3 556,5	3 722,4	3 065,3	657,1

Tillgångsfördelning vid slutet av månaden



Målsättning enligt finanspolicy (KPI + 3%)

Innevarande år +1,1

Orealiserat resultat

 Senaste månaden 104,2
 Ackumulerat innevarande år 162,8

Avkastning per tillgångsslag

Avkastning	Senaste månaden (mkr)	Senaste månaden (%)	Jämförelse- index*	Aktiv avkastning	Innevarande år (mkr)	Innevarande år (%)	Jämförelse- index*	Rullande 12 mån (%)	Jämförelse- index*	Rullande 36 mån (%)
Aktier	103,8	5,14%	8,24%	-3,10%	169,7	8,7%	12,0%	43,5%	43,5%	49,7%
Svenska aktier	26,9	3,74%	8,21%	-4,47%	50,7	7,2%	14,3%	64,3%	60,4%	71,1%
Globala aktier	76,8	6,05%	8,19%	-2,14%	119,1	9,7%	10,9%	34,4%	36,2%	40,1%
Räntor	-0,1	-0,01%	-0,26%	0,25%	-4,1	-0,3%	-0,6%	3,4%	0,5%	3,9%
Nominella	0,7	0,06%	0,14%	-0,08%	-3,9	-0,4%	-0,8%	3,6%	-0,1%	3,9%
Reala	-0,8	-0,89%	-0,91%	0,02%	-0,2	-0,2%	-0,2%	1,4%	1,5%	0,2%
Alternativa	0,8	0,20%	0,16%	0,04%	0,3	0,1%	0,4%	3,0%	1,9%	8,6%
Totalt	104,4	2,89%	4,03%	-1,14%	165,9	4,7%	5,7%	22,9%	20,7%	26,5%

*15% SIXRX Index (svenska aktier), 35% MSCI AC Index (globala aktier),
 25% OMRX Bond (nominella räntor), 10% OMRX Real (reala räntor), 15% SSVX90 + 2% (alternativa)

Riskkontroll

Kontroll mot limiter/gränser i finanspolicyn

Limiter	Utfall	Normalportfölj	Avvikelse	Min	Max	
Aktier	59%	50%	9%	15%	70%	✓
Svenska aktier	23%	15%	8%	5%	25%	✓
Globala aktier	36%	35%	1%	10%	45%	✓
Räntor	32%	35%	-3%	25%	70%	✓
Nominella räntor	30%					
Reala räntor	2%					
Alternativa	10%	15%	-5%	0%	25%	✓
Kassa	-2%	0%	-2%	0%	10%	✓

Marknadskommentarer

Mars blev en stark börs månad där globala aktieindexet steg 4,3 procent, amerikanska Dow Jones 6,0 procent och Stockholmsbörsen nästan 8 procent. Överlag överträffade amerikansk och europeisk makrostatistik förväntningarna under månaden medan kinesiska motsvarigheter kom lite svagare än estimaten. Det dominerande temat har fortsatt vara höjda inflationsförväntningar och marknaden följer minsta rörelse i amerikanska långräntor mycket noga. Efter att cykliskt agerat draglok i början av året var det nu värdesektorer som bank och teleoperatörer som utvecklades starkast i Norden.

I USA sjösatte president Biden ytterligare ett stort stimulanspaket och i Europa lät ECB styrräntan och obligationsköpen vara oförändrade, men meddelade att köpen kommer vara ökande.

Räntan på den svenska 10-åriga statsobligationen steg med 8 punkter under mars till 0,38 % och amerikanska dollarn stärktes mot svenskan kronan med 4 % till 8.73 kr.

Skuldtäckningsgrad

Total pensionsskuld

Pensionsskuld per 31/12 2020 (mkr)	9 669
Pensionssportfölj (marknadsvärde, mkr)	3 722
Skuldtäckningsgrad	38%

Pensionsskuld i balansräkningen

Pensionsskuld per 31/12 2020 (mkr)	4 735
Pensionssportfölj (marknadsvärde, mkr)	3 722
Skuldtäckningsgrad	79%

Avkastning rullande 12 månader



Genomförda affärer under månaden

Värdepapper	Transaktion	Belopp
C Worldwide Sweden Small Cap	Köp	50 mnkr
Cliens Micro Cap B	Köp	50 mnkr
Hållbara investeringar	Köp	11,3 mnkr

Avsättning (mnkr)

Sedan start	Innevarande år
2 659	460

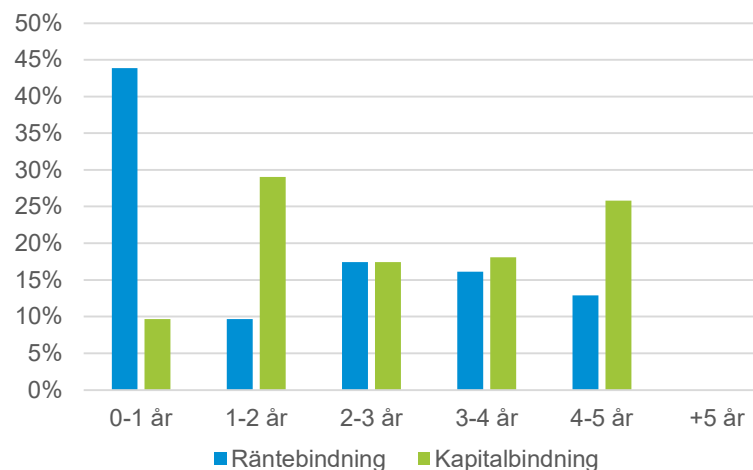
Skuldportföljens utfall

	Utfall per rapportdag	Utfall föregående rapport	Förändring sedan föregående rapport	Förklaring
Nettoskuld	1 550 000 000	1 550 000 000	0	Sammanlagd lånevolym per sista dag i rapportperiod.
Snittränta senaste 12 mån	0,26%	0,27%	-0,01%	Skuldportföljens vägda genomsnittsränta senaste 12 månaderna.
Räntekostnad senaste 12 mån	4 084 877 kr	4 117 980 kr	-33 103 kr	Skuldportföljens totala räntekostnad senaste 12 månaderna.
Räntebindning (i år)	1,8	1,9	-0,1	Skuldportföljens vägda genomsnittliga räntebindningstid inklusive derivat. Nyckeltalet relaterar till risken för ökade räntekostnader. Den genomsnittliga räntebindningstiden ska ligga mellan 2-5 år.
Kapitalbindning (i år)	2,6	2,7	-0,1	Skuldportföljens vägda genomsnittliga kapitalbindningstid. Nyckeltalet relaterar till risken för ökade lånemarginaler och svårigheten att refinansiera befintliga lån. Den genomsnittliga kapitalbindningen ska inte understiga 2 år.

Förfallostruktur

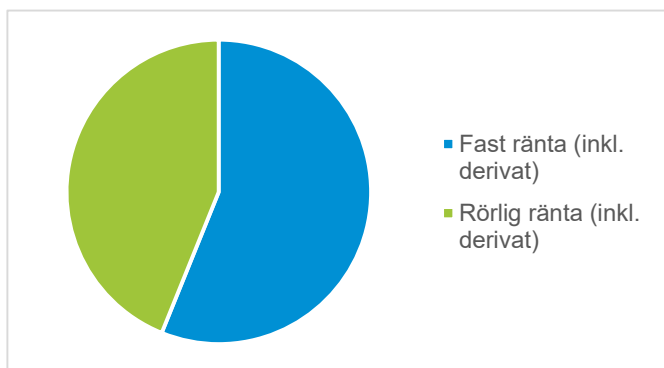
Intervall	Räntebindning	Maximalt	Minimalt
0-1 år	44%	60%	0%
1-2 år	10%	25%	0%
2-3 år	17%	25%	0%
3-4 år	16%	25%	0%
4-5 år	13%	25%	0%
+5 år	0%	25%	0%

Intervall	Kapitalbindning	Maximalt	Minimalt
0-1 år	10%	40%	0%
1-2 år	29%	30%	0%
2-3 år	17%	30%	0%
3-4 år	18%	30%	0%
4-5 år	26%	30%	0%
+5 år	0%	30%	0%



Fördelning räntetyp

	Andel	Utestående skuld
Fast ränta (inkl. derivat)	56%	870 000 000
Rörlig ränta (inkl. derivat)	44%	680 000 000



Marknadskommentarer

De gigantiska stimulanser från världens alla centralbanker inklusive Sveriges Riksbank som Corona-krisen medfört gör att korträntorna befinner sig på extremt låga nivåer. Obligationsräntorna har dock stigit kraftigt i många länder under början av året. Den huvudsakliga orsaken bakom detta har varit högre inflationsförväntningar. Realräntan har under en lång tid varit på extremt låg nivå men rör sig nu uppåt som ett resultat av högre förväntningar på ekonomisk tillväxt.

Uppgången i svenska statsräntor stannade av under månaden men signalerna om en stark tillväxt stärker den långsiktiga trenden med stigande räntor. Räntan för en svensk 10-årig statsobligation var vid månadens utgång +0,38 % och motsvarande amerikansk 1,72 %. 3-mån Stibor steg 1 punkt till -0,02 %.

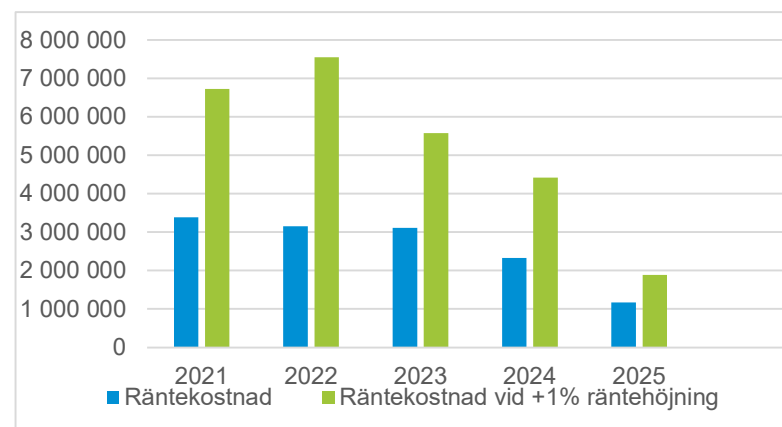
Motpartsöversikt

Lån	Andel	Utestående skuld
Kommuninvest	100%	1 550 000 000

Derivat	Andel	Utestående skuld
<i>Inga derivat i portföljen</i>		

Räntekänslighet

Period	Räntekostnad	Räntekostnad vid +1% räntehöjning	Förändring
2021	3 386 204	6 721 751	3 335 547
2022	3 148 431	7 550 050	4 401 619
2023	3 107 536	5 574 501	2 466 965
2024	2 328 129	4 416 834	2 088 705
2025	1 167 566	1 886 409	718 843



Värdepapper	Anskaffningsvärde	Marknadsvärde	Förändring	Avkastning innevarande månad	Avkastning index innevarande månad	Avkastning innevarande år	Avkastning index innevarande år
Globala aktier	971 147 729	1 346 114 500	374 966 771	6,1%	8,2%	9,7%	10,9%
C WorldWide Global Equities Ethical	100 242 573	113 384 505	13 141 932	5,6%	8,2%	7,8%	10,9%
C Worldwide Medical Equities	50 107 963	56 065 340	5 957 377	0,8%	8,2%	2,9%	10,9%
Lannebo Europa Småbolag A	56 600 840	63 327 985	6 727 145	9,1%	8,2%	11,9%	10,9%
Nordea Emerging Stars Equity Fund	69 457 215	144 417 069	74 959 854	0,6%	8,2%	5,3%	10,9%
Nordea Global Climate & Environment	141 079 154	266 184 650	125 105 496	8,1%	8,2%	13,0%	10,9%
SHB Amerika Småbolag Criteria Tema	57 000 023	96 715 055	39 715 032	4,7%	8,2%	15,3%	10,9%
SHB Global Selektiv	128 617 383	163 101 229	34 483 846	2,5%	8,2%	4,9%	10,9%
SPP Aktiefond Stabil A	304 759 547	357 222 650	52 463 103	10,1%	8,2%	11,1%	10,9%
Tundra Sustainable Frontier Fund A	63 283 031	85 696 017	22 412 986	3,8%	8,2%	11,1%	10,9%
Svenska aktier	572 881 655	863 538 750	290 657 095	3,7%	8,2%	7,2%	14,3%
C Worldwide Sweden Small Cap	120 254 793	146 982 731	26 727 938	2,6%	2,6%	3,4%	3,4%
Cliens Micro Cap B	50 000 000	50 000 000	0	0,0%	0,0%	0,0%	0,0%
Cliens Småbolag B	92 416 199	192 626 405	100 210 206	3,1%	8,2%	6,7%	14,3%
Cliens Sverige Fokus B	78 701 725	134 911 647	56 209 922	7,3%	8,2%	11,0%	14,3%
SHB Sverige Tema	70 372 821	94 921 238	24 548 417	1,7%	8,2%	4,4%	14,3%
SHB Sverige Index Criteria	161 136 117	244 096 729	82 960 612	3,6%	8,2%	8,3%	14,3%
Nominella räntor	1 124 164 957	1 115 425 383	-8 739 574	0,1%	0,1%	-0,4%	-0,8%
Nordea Bostadsobligationsfond	190 105 868	171 713 051	-18 392 817	0,1%	0,1%	-0,3%	-0,8%
Nordea European Covered Bond Fund	200 000 000	207 481 330	7 481 330	0,5%	0,1%	-0,5%	-0,8%
Nordea Företagsobligationsfond	136 616 232	136 191 388	-424 844	0,3%	0,1%	-0,6%	-0,8%
Nordea Inst. Kortränta	110 265 212	113 016 175	2 750 963	0,1%	0,1%	0,1%	-0,8%
Nordea Inst. Räntefonden Långa	95 881 324	90 529 240	-5 352 084	0,1%	0,1%	-0,9%	-0,8%
Nordea Swedish Bond Stars	174 991 114	175 640 337	649 223	0,1%	0,1%	0,0%	-0,8%
SHB Företagsobligationsfond	100 603 142	101 250 889	647 747	-1,4%	0,1%	-1,0%	-0,8%
Mercer Short Duration Global Fund	115 702 066	119 602 973	3 900 907	0,1%	0,1%	0,1%	-0,8%
Reala räntor	92 626 297	91 827 101	-799 196	-0,9%	-0,9%	-0,2%	-0,2%
SEB Realräntefond	92 626 297	91 827 101	-799 196	-0,9%	-0,9%	-0,2%	-0,2%
Alternativa placeringar	367 220 422	368 229 621	1 009 199	0,2%	0,2%	0,1%	0,4%
Mercer Hållbara Investeringar	34 807 422	34 040 408	-767 014	1,9%	1,9%	3,2%	3,2%
Örebro Läns Landsting Revers 371220	150 000 000	150 000 000	0	0,1%	0,2%	0,2%	0,4%
Örebro Läns Landsting Revers 461215	32 383 000	32 383 000	0	0,1%	0,2%	0,2%	0,4%
SPP Fastighetsfond	150 030 000	151 806 213	1 776 213	0,0%	0,2%	-0,7%	0,4%
Kassa	-62 759 806	-62 759 806					
Totala portföljen	3 065 281 254	3 722 375 549	657 094 295	2,89%	4,03%	4,66%	5,72%

5

Godkännande av ägda bolags årsredovisningar – Inera AB och Transitio AB

21RS1084

Tjänsteställe, handläggare
Staben Ekonomi, Ingrid Domberg

Sammanträdesdatum
2021-04-20

FöredragningsPM
Dnr: 21RS1084

Organ
Regionstyrelsens arbetsutskott

Godkännande av ägda bolags årsredovisningar – Inera AB och Transitio AB

Förslag till beslut

Regionstyrelsens arbetsutskott föreslår regionstyrelsen besluta

att årsredovisningar 2020 för Inera AB och Transitio AB läggs med godkännande till handlingarna samt

att Region Örebro läns stämooombud får i uppdrag att vid årsstämman för respektive bolag rösta för att:

1. fastställa resultaträkningen och balansräkningen samt i förekommande fall koncernresultaträkningen och koncernbalansräkningen,
2. disponera bolagens vinster eller förluster enligt de fastställda balansräkningarna,
3. bevilja ansvarsfrihet gentemot bolagen för styrelseledamöterna och de verkställande direktörerna.

Sammanfattning

Region Örebro läns hel- och delägda bolag har överlämnat årsredovisningar för 2020 innehållande verksamhetsberättelser, ekonomisk redovisning och förslag till disposition av vinster respektive förluster. Enligt gällande bolagspolicy ska regionstyrelsen utarbeta förslag till instruktioner till de stämooombud, som utsetts till respektive bolagsstämma, som anger hur ombuden ska rösta. Om instruktionerna gäller ärenden av principiell beskaffenhet eller annars av större vikt ska dessa utfärdas av regionfullmäktige. Regionfullmäktige har beslutat om alla hel- och delägda bolags årsredovisningar och instruktioner till stämooombuden vid sammanträde den 14 april, förutom Inera AB (ägarandel 0,2 procent) och Transitio AB (ägarandel 5 procent). För dessa bolag har regionfullmäktige delegerat beslutet till regionstyrelsen.

Tjänsteställe, handläggare
Staben Ekonomi, Ingrid Domberg

Sammanträdesdatum
2021-04-20

FöredragningsPM
Dnr: 21RS1084

Årsredovisning för Inera AB har fastställts av bolagets styrelse den 24 mars och AB Transitios styrelse har fastställt sin årsredovisning på styrelsemöte den 15 april och dessa har inkommit till Region Örebro län för behandling.

Konsekvenser för miljö-, barn- och jämställdhetsperspektiven

Beslutet har inga konsekvenser för ovan angivna perspektiv.

Ekonomiska konsekvenser

Beslutet har inga ekonomiska konsekvenser.

Beslutsunderlag

FöredragningsPM regionstyrelsens arbetsutskott den 20 april 2021

Årsredovisning 2020 Inera AB

Årsredovisning 2020 Transitio AB

Rickard Simonsson
Regiondirektör

Skickas till:

Regionstyrelsen

Styrelsen och verkställande direktören för Inera AB avger följande årsredovisning och koncernredovisning för räkenskapsåret 2020.

Förvaltningsberättelse

Information om verksamheten

Inera ska i enlighet med ägardirektivet samordna, tillhandahålla och utveckla sektorsspecifik samverkansarkitektur, infrastruktur, tjänster och lösningar till kommuner och regioner. Inera ska, i nära samarbete med SKR och SKL Kommentus, bidra med stöd för digitalisering och verksamhetsutveckling i kommuner, regioner samt deras bolag. Ineras kärnverksamhet består därav av digital infrastruktur och arkitektur samt nationella tjänster. Digitalisering skapar högst nytta om den görs gemensamt nationellt. Exempel på tjänster inom Ineras tjänsteportfölj är 1177 Vårdguiden, UMO, e-tjänsten Journalen, Nationell patientöversikt, samt olika läkemedelstjänster och säkerhetslösningar.

Ineras insatser inom den kommunala verksamheten styrs genom samverkan med SKR och en aktiv dialog med landets kommuner. Syftet är att öka tempot i digitaliseringen där Inera kan bidra med kompetens inom digital infrastruktur och arkitektur samt verksamhetsnära nationella tjänster.

Ineras högsta beslutande organ är ägarrådet som tar beslut kring strategiska, ekonomiska och viktiga övergripande frågor för bolaget. Ägarrådet utser en styrelse som består av femton ledamöter. Sex utses av regionerna, sex av kommunerna samt tre utses av SKR Företag.

En förutsättning för Ineras uppdrag är ett nära samarbete med både statliga myndigheter och näringslivets aktörer. Viktigt är det koncerninterna samarbetet med SKR och systerföretag som SKL Kommentus AB.

Företaget har sitt säte i Stockholm.

Väsentliga händelser under räkenskapsåret

I september månad fick Inera en ny verkställande direktör, Peter Arrhenius.

Under covid-19-pandemin har användningen av Ineras tjänster under året ökat kraftigt. Det gäller främst 1177-tjänsterna såsom 1177 Vårdguiden på telefon, 1177.se och Egen provhantering. Inera vidtog tidigt ett antal åtgärder för att säkerställa att tjänsterna fungerar vid extra hög belastning. En beredskapsgrupp tillsattes under våren med särskilt fokus på 1177-tjänsterna för att kunna agera mer proaktivt och fatta snabba beslut vid behov.

Under året fortgår arbetet inom Första linjens digitala vård, ett program som samordnar och styr det arbete som Inera gör, i nära samarbete med landets regioner. Under 2020 och 2021 finansieras programmets utvecklingsinsatser via överenskommelsen God och nära vård mellan staten och Sveriges Kommuner och Regioner, SKR.

Ett annat nytt uppdrag från staten har varit intygstjänster som bedöms kraftigt effektivisera hanteringen av uppgiftslämnande i regioner och kommuner.

Inera har haft ett nära samarbete med den kommunala beredningsgruppen och SKR för att gemensamt arbeta fram inom vilka områden Inera kan stödja den kommunala verksamheten samt hur finansieringen av utveckling och förvaltning ska ske.

År 2020 har varit ett speciellt år i många avseenden på grund av Covid-19 pandemin. Inera har under räkenskapsåret levererat ett betydligt bättre resultat än förväntat. Det är framförallt kopplat till att pandemin medförde att vi på kort varsel blev tvungna att ställa om vår verksamhet och fokusera på att upprätthålla de för hälso- och sjukvården systemviktiga tjänster som Inera tillhandahåller. Detta medförde att många planerade investeringar, projekt och aktiviteter blev nedprioriterade och framflyttade i tiden vilket medfört att kostnaderna också har skjutits över till nästkommande räkenskapsår. Behovet av dessa investeringar, projekt och aktiviteter kvarstår och årets resultat bör sättas i relation till dessa uppskjutna kostnader. Under slutet av räkenskapsåret och början av 2021 har vi accelererat kostnadseffektivitetsarbetet för att kunna frigöra medel till kommande upprustningar av vår tekniska plattform vilket också har bidragit något till ett bättre resultat än förväntat.

Väsentliga händelser efter räkenskapsårets slut

Efter att verksamhetsår 2020 stängts, fick Inera ett beslut om ytterligare statlig kompensation för ökade kostnader företaget haft på grund av Coronapandemin. Det bidraget kommer att betalas ut under 2021, men intäkterna har bokats upp på 2020, då de tillhör det aktuella verksamhetsåret.

Förväntad framtida utveckling samt väsentliga risker och osäkerhetsfaktorer

Pandemin har bidragit till att accelerera den digitala omställningen och behovet av nationella digitala lösningar och tjänster har aldrig varit större än nu. Det kommer att vara en fortsatt hög efterfrågan på Ineras tjänster, både ifrån invånare men också ifrån medarbetare inom regioner och kommuner. Användningen av våra tjänster förväntas under året ligga på en nivå som vi tidigare trodde skulle nås först om 3-4 år framåt i tiden.

Även år 2021 kommer att vara ett år präglad av pandemin och Inera har även en viktig roll att spela i den kommande massvaccination som har påbörjats.

Första linjens digitala vård kommer även under 2021 vara ett av våra viktigaste utvecklingsprojekt där vi planerar för att leveranser successivt under året kommer att sättas i produktion.

Många regioner och kommuner kommer att ha en ansträngd ekonomisk situation under året vilket ställer krav på att Inera kan ha en kostnadseffektiv leverans till våra kunder.

Hållbarhetsrapport

I enlighet med ÅRL 6 kap 11§ har Inera AB valt att upprätta den lagstadgade hållbarhetsrapporten som en från årsredovisningen avskild rapport. Hållbarhetsrapporten har överlämnats till revisorn samtidigt som årsredovisningen.

Ägarförhållanden

Inera är ett aktiebolag som ägs av SKR Företag AB, regioner och kommuner.

31 december 2020 ägde förutom SKR Företag AB, 21 st regioner och 287 st kommuner aktier i Inera.

Fördelningen av aktier mellan ägarna är: SKR Företag AB ca 51%, regioner ca 3%, kommuner ca 46%.

Flerårsöversikt (Tkr)

Koncernen	2020	2019	2018	2017
Nettoomsättning	974 210	922 411	880 258	776 782
Resultat efter finansiella poster	133 690	16 024	7 989	-1 973
Balansomslutning	702 673	459 117	528 560	518 943
Soliditet (%)	27	16	10	7
Antal anställda	324	332	330	209
Moderbolaget	2020	2019	2018	2017
Nettoomsättning	973 845	922 476	880 815	775 723
Resultat efter finansiella poster	130 197	12 988	3 404	-4 291
Balansomslutning	693 114	445 991	518 989	514 152
Soliditet (%)	26	15	9	7
Antal anställda	295	304	305	188

För definitioner av nyckeltal, se Not 1 Redovisnings- och värderingsprinciper.

Förändring av eget kapital (SEK)

Koncernen	Aktie- kapital	Annat eget kapital inkl. årets resultat	Totalt
Belopp vid årets ingång	3 150 000	72 324 201	75 474 201
Erhållna aktieägartillskott		10 000 000	10 000 000
Årets resultat		105 032 175	105 032 175
Belopp vid årets utgång	3 150 000	187 356 376	190 506 376

Moderbolaget	Aktie- kapital	Reserv- fond	Balanserat resultat	Årets resultat	Totalt
Belopp vid årets ingång	3 150 000	810 000	53 036 346	10 043 195	67 039 541
Erhållna aktieägartillskott			10 000 000		10 000 000
Årets resultat				76 759 454	76 759 454
Belopp vid årets utgång	3 150 000	810 000	63 036 346	86 802 649	153 798 995

Ej återbetalade villkorade aktieägartillskott uppgår per balansdagen till 40 000 000 kr (30 000 000 kr).

Förslag till vinstdisposition

Styrelsen föreslår att till förfogande stående vinstmedel (kronor):

balanserad vinst	73 079 541
årets vinst	76 759 454
	149 838 995

disponeras så att i ny räkning överföres	149 838 995
---	-------------

Koncernens och moderbolagets resultat och ställning i övrigt framgår av efterföljande resultat- och balansräkningar samt kassaflödesanalyser med noter.

Koncernens Resultaträkning	Not 1	2020-01-01 -2020-12-31	2019-01-01 -2019-12-31
Nettoomsättning		974 209 600	922 410 640
Aktiverat arbete för egen räkning		1 767 108	4 379 841
Övriga rörelseintäkter		37 371 388	2 707 712
		1 013 348 096	929 498 193
Rörelsens kostnader			
Material och inköpta tjänster		-351 086 755	-344 847 549
Övriga externa kostnader	2, 3	-222 231 945	-253 664 485
Personalkostnader	4	-287 024 693	-304 629 122
Avskrivningar och nedskrivningar av materiella och immateriella anläggningstillgångar		-19 373 635	-9 305 616
Övriga rörelsekostnader		-82 192	-1 271 339
		-879 799 220	-913 718 111
Rörelseresultat		133 548 876	15 780 082
Resultat från finansiella poster			
Övriga ränteintäkter och liknande resultatposter		182 950	259 787
Räntekostnader och liknande resultatposter		-41 902	-16 253
		141 048	243 534
Resultat efter finansiella poster		133 689 924	16 023 616
Resultat före skatt		133 689 924	16 023 616
Skatt på årets resultat	5	-28 657 749	-3 616 775
Årets resultat		105 032 175	12 406 841
Hänförligt till moderföretagets aktieägare		105 032 175	12 406 841

Koncernens Balansräkning

Not
1

2020-12-31

2019-12-31

TILLGÅNGAR

Anläggningstillgångar

Immateriella anläggningstillgångar

Balanserade utgifter för utvecklingsarbeten och liknande arbeten

6

99 671 667

81 611 191

99 671 667

81 611 191

Materiella anläggningstillgångar

Inventarier, verktyg och installationer

7

1 278 926

2 591 123

1 278 926

2 591 123

Summa anläggningstillgångar

100 950 593

84 202 314

Omsättningstillgångar

Kortfristiga fordringar

Kundfordringar

183 103 486

163 110 011

Aktuella skattefordringar

481 039

4 841 733

Övriga fordringar

1 466 360

21 295

Förutbetalda kostnader och upplupna intäkter

8

60 408 007

21 414 398

245 458 892

189 387 437

Kassa och bank

Summa omsättningstillgångar

356 263 442

185 527 055

601 722 334

374 914 492

SUMMA TILLGÅNGAR

702 672 927

459 116 806

Koncernens Balansräkning

Not
1

2020-12-31

2019-12-31

EGET KAPITAL OCH SKULDER

Eget kapital

Eget kapital hänförligt till moderföretagets aktieägare

Aktiekapital

3 150 000

3 150 000

Annat eget kapital inklusive årets resultat

187 356 376

72 324 201

Eget kapital hänförligt till moderföretagets aktieägare

190 506 376

75 474 201

Summa eget kapital

190 506 376

75 474 201

Avsättningar

Avsättningar för uppskjuten skatt

7 723 351

577 891

7 723 351

577 891

Kortfristiga skulder

Leverantörsskulder

90 827 842

78 866 090

Aktuella skatteskulder

11 754 768

854 551

Övriga skulder

19 363 934

24 096 625

Upplupna kostnader och förutbetalda intäkter

9

382 496 656

279 247 448

504 443 200

383 064 714

SUMMA EGET KAPITAL OCH SKULDER

702 672 927

459 116 806

Koncernens	Not	2020-01-01	2019-01-01
Kassaflödesanalys	1	-2020-12-31	-2019-12-31
Den löpande verksamheten			
Resultat efter finansiella poster		133 689 924	16 023 616
Justeringar för poster som inte ingår i kassaflödet m.m		19 373 635	9 224 735
Betald skatt		-6 251 378	-2 553 678
Kassaflöde från den löpande verksamheten före förändringar av rörelsekapital		146 812 181	22 694 673
Kassaflöde från förändringar i rörelsekapital			
Förändring kundfordringar		-19 993 475	58 459 019
Förändring av kortfristiga fordringar		-40 438 673	26 167 662
Förändring leverantörsskulder		11 961 752	-52 770 284
Förändring av kortfristiga skulder		98 516 516	-38 818 716
Kassaflöde från den löpande verksamheten		196 858 301	15 732 354
Investeringsverksamheten			
Investeringar i immateriella anläggningstillgångar		-36 121 914	-27 526 551
Försäljning av finansiella anläggningstillgångar		0	24 000 000
Kassaflöde från investeringsverksamheten		-36 121 914	-3 526 551
Finansieringsverksamheten			
Erhållna aktieägartillskott		10 000 000	10 000 000
Kassaflöde från finansieringsverksamheten		10 000 000	10 000 000
Årets kassaflöde		170 736 387	22 205 803
Likvida medel vid årets början		185 527 055	163 321 252
Likvida medel vid årets slut		356 263 442	185 527 055

Moderbolagets Resultaträkning	Not 1	2020-01-01 -2020-12-31	2019-01-01 -2019-12-31
Nettoomsättning		973 844 725	922 476 428
Aktiverat arbete för egen räkning		1 767 108	4 379 841
Övriga rörelseintäkter		37 345 591	2 707 712
		1 012 957 424	929 563 981
Rörelsens kostnader			
Material och inköpta tjänster		-379 651 414	-371 153 604
Övriga externa kostnader	2, 3	-218 934 483	-250 844 460
Personalkostnader	4	-264 872 654	-284 248 273
Avskrivningar och nedskrivningar av materiella och immateriella anläggningstillgångar		-19 373 635	-9 305 616
Övriga rörelsekostnader		-82 192	-1 271 339
		-882 914 378	-916 823 292
Rörelseresultat	10	130 043 046	12 740 689
Resultat från finansiella poster			
Övriga ränteintäkter och liknande resultatposter		182 950	259 787
Räntekostnader och liknande resultatposter		-29 110	-12 074
		153 840	247 713
Resultat efter finansiella poster		130 196 886	12 988 402
Bokslutsdispositioner	11	-32 500 000	0
Resultat före skatt		97 696 886	12 988 402
Skatt på årets resultat	5	-20 937 432	-2 945 207
Årets resultat		76 759 454	10 043 195

Moderbolagets Balansräkning

Not
1

2020-12-31

2019-12-31

TILLGÅNGAR

Anläggningstillgångar

Immateriella anläggningstillgångar

Balanserade utgifter för utvecklingsarbeten och liknande arbeten

6

99 671 667

81 611 191

99 671 667

81 611 191

Materiella anläggningstillgångar

Inventarier, verktyg och installationer

7

1 278 926

2 591 123

1 278 926

2 591 123

Finansiella anläggningstillgångar

Andelar i koncernföretag

12, 13

500 000

500 000

500 000

500 000

Summa anläggningstillgångar

101 450 593

84 702 314

Omsättningstillgångar

Kortfristiga fordringar

Kundfordringar

182 821 298

163 076 261

Fordringar hos koncernföretag

249 939

0

Aktuella skattefordringar

0

4 841 733

Övriga fordringar

1 171 054

16 442

Förutbetalda kostnader och upplupna intäkter

8

59 875 356

21 010 348

244 117 647

188 944 784

Kassa och bank

347 545 345

172 344 226

Summa omsättningstillgångar

591 662 992

361 289 010

SUMMA TILLGÅNGAR

693 113 585

445 991 324

Moderbolagets Balansräkning

Not
1

2020-12-31

2019-12-31

EGET KAPITAL OCH SKULDER

Eget kapital

14, 15

Bundet eget kapital

Aktiekapital

3 150 000

3 150 000

Reservfond

810 000

810 000

3 960 000

3 960 000

Fritt eget kapital

Balanserad vinst eller förlust

73 079 541

53 036 346

Årets resultat

76 759 454

10 043 195

149 838 995

63 079 541

Summa eget kapital

153 798 995

67 039 541

Obeskattade reserver

16

33 394 410

894 410

Kortfristiga skulder

Leverantörsskulder

89 778 115

77 334 952

Skulder till koncernföretag

8 342 914

2 379 170

Aktuella skatteskulder

11 754 768

0

Övriga skulder

17 076 855

21 795 156

Upplupna kostnader och förutbetalda intäkter

9

378 967 528

276 548 095

Summa kortfristiga skulder

505 920 180

378 057 373

SUMMA EGET KAPITAL OCH SKULDER

693 113 585

445 991 324

Moderbolagets Kassaflödesanalys

Not
1

**2020-01-01
-2020-12-31**

**2019-01-01
-2019-12-31**

Den löpande verksamheten

Resultat efter finansiella poster	130 196 886	12 988 402
Justeringar för poster som inte ingår i kassaflödet	19 373 636	9 224 735
Betald skatt	-4 340 931	-1 621 367

Kassaflöde från den löpande verksamheten före förändring av rörelsekapital

145 229 591

20 591 770

Kassaflöde från förändring av rörelsekapitalet

Förändring av kundfordringar	-19 745 037	58 459 223
Förändring av kortfristiga fordringar	-15 049 423	25 680 953
Förändring av leverantörsskulder	12 443 163	-51 976 883
Förändring av kortfristiga skulder	78 444 739	-41 064 202

Kassaflöde från den löpande verksamheten

201 323 033

11 690 861

Investeringsverksamheten

Investeringar i immateriella anläggningstillgångar	-36 121 914	-27 526 551
Försäljning av finansiella anläggningstillgångar	0	24 000 000

Kassaflöde från investeringsverksamheten

-36 121 914

-3 526 551

Finansieringsverksamheten

Erhållna aktieägartillskott	10 000 000	10 000 000
-----------------------------	------------	------------

Kassaflöde från finansieringsverksamheten

10 000 000

10 000 000

Årets kassaflöde

175 201 119

18 164 310

Likvida medel vid årets början

172 344 226

154 179 916

Likvida medel vid årets slut

347 545 345

172 344 226

Noter

Not 1 Redovisnings- och värderingsprinciper

Allmänna upplysningar

Årsredovisningen och koncernredovisningen är upprättad i enlighet med årsredovisningslagen och BFNAR 2012:1 Årsredovisning och koncernredovisning (K3).

Fordringar och skulder i utländsk valuta har värderats till aktuell bokföringsdags kurs. Kursvinster och kursförluster på rörelsefordringar och rörelseskulder redovisas i rörelseresultatet medan kursvinster och kursförluster på finansiella fordringar och skulder redovisas som finansiella poster.

Redovisningsprinciperna är oförändrade jämfört med föregående år.

Intäktsredovisning

Intäkter har tagits upp till verkligt värde av vad som erhållits eller kommer att erhållas och redovisas i den omfattning det är sannolikt att de ekonomiska fördelarna kommer att tillgodogöras bolaget och intäkterna kan beräknas på ett tillförlitligt sätt.

Inera har under året fått del av det bidrag staten fördelat till regioner som kompensation för ökade kostnader på grund av Corona pandemin

Koncernredovisning

Konsolideringsmetod

Koncernredovisningen har upprättats enligt förvärvsmetoden. Detta innebär att förvärvade verksamheters identifierbara tillgångar och skulder redovisas till marknadsvärde enligt upprättad förvärvsanalys. Överstiger verksamhetens anskaffningsvärde det beräknade marknadsvärdet av de förväntade nettotillgångarna enligt förvärvsanalysen redovisas skillnaden som goodwill.

Dotterföretag

Koncernredovisningen omfattar, förutom moderföretaget, samtliga företag i vilka moderföretaget direkt eller indirekt har mer än 50 % av röstetalet eller på annat sätt innehar det bestämmande inflytandet och därmed har en rätt att utforma företagets finansiella och operativa strategier i syfte att erhålla ekonomiska fördelar.

Transaktioner mellan koncernföretag

Koncerninterna fordringar och skulder samt transaktioner mellan koncernföretag liksom orealiserade vinster elimineras i sin helhet. Orealiserade förluster elimineras också såvida inte transaktionen motsvarar ett nedskrivningsbehov.

Förändring av internvinst under räkenskapsåret har elimineras i koncernresultaträkningen.

Immateriella tillgångar

Företaget redovisar internt upparbetade immateriella anläggningstillgångar enligt aktiveringsmodellen. Det innebär att samtliga utgifter som avser framtagandet av en internt upparbetad immateriell anläggningstillgång aktiveras och skrivs av under tillgångens beräknade nyttjandeperiod, under förutsättningarna att kriterierna i BFNAR 2012:1 är uppfyllda.

Anläggningstillgångar

Immateriella och materiella anläggningstillgångar redovisas till anskaffningsvärde minskat med ackumulerade avskrivningar enligt plan och eventuella nedskrivningar.

Avskrivning sker linjärt över den förväntade nyttjandeperioden med hänsyn till väsentligt restvärde. Följande avskrivningsprocent tillämpas:

Immateriella anläggningstillgångar

Balanserade utgifter för utvecklingsarbeten 20%

Materiella anläggningstillgångar

Inventarier, verktyg och installationer 20%

Finansiella instrument

Andelar i dotterföretag

Andelar i dotterföretag redovisas till anskaffningsvärde efter avdrag för eventuella nedskrivningar. I anskaffningsvärdet ingår köpeskillingen som erlagts för aktierna samt förvärvskostnader. Eventuella kapitaltillskott läggs till anskaffningsvärdet när de uppkommer.

Andra långfristiga värdepappersinnehav

Placeringar i värdepapper som är anskaffade med avsikt att innehas långsiktigt har redovisats till sina anskaffningsvärden. Varje balansdag görs bedömning om eventuellt nedskrivningsbehov.

Kortfristiga placeringar

Värdepapper som är anskaffade med avsikt att innehas kortsiktigt redovisas inledningsvis till anskaffningsvärde och i efterföljande värderingar i enlighet med lägsta värdets princip till det lägsta av anskaffningsvärde och marknadsvärde.

Kundfordringar/kortfristiga fordringar

Kundfordringar och kortfristiga fordringar redovisas som omsättningstillgångar till det belopp som förväntas bli inbetalt efter avdrag för individuellt bedömda osäkra fordringar.

Låneskulder och leverantörsskulder

Låneskulder och leverantörsskulder redovisas initialt till anskaffningsvärde efter avdrag för transaktionskostnader. Skiljer sig det redovisade beloppet från det belopp som ska återbetalas vid förfallotidpunkten periodiseras mellanskillnaden som räntekostnad över lånets löptid med hjälp av instrumentets effektivränta. Härigenom överensstämmer vid förfallotidpunkten det redovisade beloppet och det belopp som ska återbetalas.

Nedskrivningsprövning av finansiella anläggningstillgångar

Vid varje balansdag bedöms om det finns indikationer på nedskrivningsbehov av någon av de finansiella anläggningstillgångarna. Nedskrivning sker om värdenedgången bedöms vara bestående och prövas individuellt.

Leasingavtal

Företagets finansiella leasingavtal är endast av mindre omfattning och samtliga leasingavtal, såväl finansiella som operationella, redovisas som operationella leasingavtal. Operationella leasingavtal redovisas som en kostnad linjärt över leasingperioden.

Inkomstskatter

Total skatt utgörs av aktuell skatt och uppskjuten skatt. Skatter redovisas i resultaträkningen, utom då underliggande transaktion redovisas direkt mot eget kapital varvid tillhörande skatteeffekter redovisas i eget kapital.

Aktuell skatt

Aktuell skatt avser inkomstskatt för innevarande räkenskapsår samt den del av tidigare räkenskapsårs inkomstskatt som ännu inte redovisats. Aktuell skatt beräknas utifrån den skattesats som gäller per balansdagen.

Uppskjuten skatt

Uppskjuten skatt är inkomstskatt som avser framtida räkenskapsår till följd av tidigare händelser. Redovisning sker enligt balansräkningsmetoden. Enligt denna metod redovisas uppskjutna skatteskulder och uppskjutna skattefordringar på temporära skillnader som uppstår mellan bokförda respektive skattemässiga värden för tillgångar och skulder samt för övriga skattemässiga avdrag eller underskott.

Uppskjutna skattefordringar nettoredovisas mot uppskjutna skatteskulder endast om de kan betalas med ett nettobelopp. Uppskjuten skatt beräknas utifrån gällande skattesats på balansdagen. Effekter av förändringar i gällande skattesatser resultatförs i den period förändringen lagstadsats. Uppskjuten skattefordran redovisas som finansiell anläggningstillgång och uppskjuten skatteskuld som avsättning.

Uppskjuten skattefordran avseende underskottsavdrag eller andra framtida skattemässiga avdrag redovisas i den omfattning det är sannolikt att avdragen kan avräknas mot framtida skattemässiga överskott.

På grund av sambandet mellan redovisning och beskattning särredovisas inte den uppskjutna skatteskulden som är hänförlig till obeskattade reserver.

Ersättningar till anställda

Ersättningar till anställda avser alla former av ersättningar som företaget lämnar till de anställda. Kortfristiga ersättningar utgörs av bland annat löner, betald semester, betald frånvaro och ersättning efter avslutad anställning (pension). Kortfristiga ersättningar redovisas som kostnad och en skuld då det finns en legal eller informell förpliktelse att betala ut en ersättning till följd av en tidigare händelse och en tillförlitlig uppskattning av beloppet kan göras.

Ersättningar till anställda efter avslutad anställning

I företaget finns endast avgiftsbestämda pensionsplaner. Som avgiftsbestämda planer klassificeras planer där fastställda avgifter betalas och det inte finns förpliktelser att betala något ytterligare, utöver dessa avgifter.

Utgifter för avgiftsbestämda planer redovisas som en kostnad under den period de anställda utför de tjänster som ligger till grund för förpliktelsen.

Kassaflödesanalys

Kassaflödesanalysen upprättas enligt indirekt metod. Det redovisade kassaflödet omfattar endast transaktioner som medfört in- eller utbetalningar.

Som likvida medel klassificerar företaget, förutom kassamedel, disponibla tillgodohavanden hos banker och andra kreditinstitut samt kortfristiga likvida placeringar som är noterade på en marknadsplats och har en kortare löptid än tre månader från anskaffningstidpunkten. Förändringar i spärrade medel redovisas i investeringsverksamheten.

Nyckeltalsdefinitioner

Nettoomsättning

Rörelsens huvudintäkter, fakturerade kostnader, sidointäkter samt intäktskorrigeringar.

Resultat efter finansiella poster

Resultat efter finansiella intäkter och kostnader men före bokslutsdispositioner och skatter.

Balansomslutning

Företagets samlade tillgångar.

Soliditet (%)

Justerat eget kapital (eget kapital och obeskattade reserver med avdrag för uppskjuten skatt) i procent av balansomslutning.

Antal anställda

Medelantal anställda under räkenskapsåret.

Uppskattningar och bedömningar

Upprättandet av bokslut och tillämpning av redovisningsprinciper, baseras ofta på ledningens bedömningar, uppskattningar och antaganden som anses vara rimliga vid den tidpunkt då bedömningen görs. Uppskattningar och bedömningar är baserade på historiska erfarenheter och ett antal andra faktorer, som under rådande omständigheter anses vara rimliga. Resultatet av dessa används för att bedöma de redovisade värdena på tillgångar och skulder, som inte annars framgår tydligt från andra källor. Det verkliga utfallet kan avvika från dessa uppskattningar och bedömningar. Uppskattningar och antaganden ses över regelbundet.

Inga väsentliga källor till osäkerhet i uppskattningar och antaganden på balansdagen bedöms kunna innebära en betydande risk för en väsentlig justering av redovisade värden för tillgångar och skulder under nästa räkenskapsår.

Viktiga uppskattningar och bedömningar beskrivs nedan.

Nyttjandeperioder på immaterialla anläggningstillgångar

Koncernen investerar stora volymer och produkternas värde är av betydande storlek. Avskrivningstiderna är satta efter den föränderliga marknad produkterna befinner sig i och nyttjandeperioden bedöms överensstämma väl med dessa.

Not 2 Leasingavtal

Koncernen

Årets leasingkostnader avseende leasingavtal, uppgår till 15 894 876 kronor.

Framtida leasingavgifter, för icke uppsägningsbara leasingavtal, förfaller till betalning enligt följande:

	2020	2019
Inom ett år	14 484 537	12 258 912
Senare än ett år men inom fem år	6 096 785	6 237 314
Senare än fem år	0	0
	20 581 322	18 496 226

Moderbolaget

Årets leasingkostnader avseende leasingavtal, inklusive lokalhyra, uppgår till 14 833 804 kronor.

Framtida leasingavgifter, för icke uppsägningsbara leasingavtal, förfaller till betalning enligt följande:

	2020	2019
Inom ett år	13 423 465	11 537 460
Senare än ett år men inom fem år	4 416 754	4 373 563
Senare än fem år	0	0
	17 840 219	15 911 023

Not 3 Arvode till revisorer

Koncernen

Med revisionsuppdrag avses granskning av årsredovisningen och bokföringen samt styrelsens och verkställande direktörens förvaltning, övriga arbetsuppgifter som det ankommer på bolagets revisor att utföra samt rådgivning eller annat biträde som föranleds av iakttagelser vid sådan granskning eller genomförandet av sådana övriga arbetsuppgifter.

	2020	2019
Ernst & Young AB		
Revisionsuppdrag	182 250	144 000
	182 250	144 000

Moderbolaget

Med revisionsuppdrag avses granskning av årsredovisningen och bokföringen samt styrelsens och verkställande direktörens förvaltning, övriga arbetsuppgifter som det ankommer på bolagets revisor att utföra samt rådgivning eller annat biträde som föranleds av iakttagelser vid sådan granskning eller genomförandet av sådana övriga arbetsuppgifter.

	2020	2019
Ernst & Young AB		
Revisionsuppdrag	182 250	144 000
	182 250	144 000

Not 4 Anställda och personalkostnader

Koncernen

	2020	2019
Medelantalet anställda		
Kvinnor	193	194
Män	131	138
	324	332
Löner och andra ersättningar		
Styrelse och verkställande direktör	2 248 826	6 418 350
Övriga anställda	185 940 563	178 143 634
	188 189 389	184 561 984
Sociala kostnader		
Pensionskostnader för styrelse och verkställande direktör	225 576	1 706 158
Pensionskostnader för övriga anställda	29 968 546	44 369 067
Övriga sociala avgifter enligt lag och avtal	64 715 807	68 457 119
	94 909 929	114 532 344
Totala löner, ersättningar, sociala kostnader och pensionskostnader	283 099 318	299 094 328
Könsfördelning bland ledande befattningshavare		
Andel kvinnor i styrelsen	50 %	41 %
Andel män i styrelsen	50 %	59 %
Andel kvinnor bland övriga ledande befattningshavare	44 %	31 %
Andel män bland övriga ledande befattningshavare	56 %	69 %

Moderbolaget

	2020	2019
Medelantalet anställda		
Kvinnor	183	186
Män	112	118
	295	304
Löner och andra ersättningar		
Styrelse och verkställande direktör	1 337 028	5 526 081
Övriga anställda	171 688 039	164 870 849
	173 025 067	170 396 930
Sociala kostnader		
Pensionskostnader för styrelse och verkställande direktör	149 400	1 596 178
Pensionskostnader för övriga anställda	27 700 294	42 953 464
Övriga sociala avgifter enligt lag och avtal	60 088 579	63 769 359
	87 938 273	108 319 001
Totala löner, ersättningar, sociala kostnader och pensionskostnader	260 963 340	278 715 931
Könsfördelning bland ledande befattningshavare		
Andel kvinnor i styrelsen	53 %	46 %
Andel män i styrelsen	47 %	54 %
Andel kvinnor bland övriga ledande befattningshavare	67 %	36 %
Andel män bland övriga ledande befattningshavare	33 %	64 %

Not 5 Aktuell och uppskjuten skatt

Koncernen

	2020	2019
Skatt på årets resultat		
Aktuell skatt	-22 539 489	-3 616 775
Förändring av uppskjuten skatt avseende temporära skillnader	-6 118 260	0
Totalt redovisad skatt	-28 657 749	-3 616 775

Avstämning av effektiv skatt

	2020		2019	
	Procent	Belopp	Procent	Belopp
Redovisat resultat före skatt		133 689 924		16 023 616
Skatt enligt gällande skattesats	21,40	-28 609 644	21,40	-3 429 054
Ej avdragsgilla kostnader	0,04	-48 105	1,17	-187 721
Redovisad effektiv skatt	21,44	-28 657 749	22,57	-3 616 775

Moderbolaget

	2020	2019
Skatt på årets resultat		
Aktuell skatt	-20 937 432	-2 945 207
Totalt redovisad skatt	-20 937 432	-2 945 207

Avstämning av effektiv skatt

	2020		2019	
	Procent	Belopp	Procent	Belopp
Redovisat resultat före skatt		97 696 886		12 988 402
Skatt enligt gällande skattesats	21,40	-20 907 134	21,40	-2 779 518
Ej avdragsgilla kostnader	0,03	-30 298	1,28	-165 689
Redovisad effektiv skatt	21,43	-20 937 432	22,68	-2 945 207

Not 6 Balanserade utgifter för utvecklingsarbeten och liknande arbeten Koncernen

Utveckling av ny standardiserad tekniskt plattform för Ineras publika webbtjänster, samt utveckling av en ny tekniskt plattform för vårdgivarsidans e-tjänster.
Utveckling av SITHS som är en elektronisk identitetshandling och används för säker identifiering av både personer och system inom regioner, kommuner, privata vårdgivare och statliga myndigheter.

	2020-12-31	2019-12-31
Ingående anskaffningsvärden	90 307 191	62 780 639
Inköp	36 121 914	27 526 552
Utgående ackumulerade anskaffningsvärden	126 429 105	90 307 191
Ingående avskrivningar	-8 696 000	0
Årets avskrivningar	-18 061 438	-8 696 000
Utgående ackumulerade avskrivningar	-26 757 438	-8 696 000
Utgående redovisat värde	99 671 667	81 611 191

Moderbolaget

Utveckling av ny standardiserad tekniskt plattform för Ineras publika webbtjänster, samt utveckling av en ny tekniskt plattform för vårdgivarsidans e-tjänster.
Utveckling av SITHS som är en elektronisk identitetshandling och används för säker identifiering av både personer och system inom regioner, kommuner, privata vårdgivare och statliga myndigheter.

	2020-12-31	2019-12-31
Ingående anskaffningsvärden	90 307 191	62 780 639
Inköp	36 121 914	27 526 552
Utgående ackumulerade anskaffningsvärden	126 429 105	90 307 191
Ingående avskrivningar	-8 696 000	0
Årets avskrivningar	-18 061 438	-8 696 000
Utgående ackumulerade avskrivningar	-26 757 438	-8 696 000
Utgående redovisat värde	99 671 667	81 611 191

**Not 7 Inventarier, verktyg och installationer
Koncernen**

	2020-12-31	2019-12-31
Ingående anskaffningsvärden	7 250 438	7 311 112
Inköp	0	0
Försäljningar/utrangeringar	0	-60 674
Utgående ackumulerade anskaffningsvärden	7 250 438	7 250 438
Ingående avskrivningar	-4 659 315	-4 110 373
Försäljningar/utrangeringar		60 674
Årets avskrivningar	-1 312 197	-609 616
Utgående ackumulerade avskrivningar	-5 971 512	-4 659 315
Utgående redovisat värde	1 278 926	2 591 123

Moderbolaget

	2020-12-31	2019-12-31
Ingående anskaffningsvärden	7 250 438	7 311 112
Inköp	0	0
Försäljningar/utrangeringar	0	-60 674
Utgående ackumulerade anskaffningsvärden	7 250 438	7 250 438
Ingående avskrivningar	-4 659 315	-4 110 373
Försäljningar/utrangeringar	0	60 674
Årets avskrivningar	-1 312 197	-609 616
Utgående ackumulerade avskrivningar	-5 971 512	-4 659 315
Utgående redovisat värde	1 278 926	2 591 123

Not 8 Förutbetalda kostnader och upplupna intäkter

Koncernen

	2020-12-31	2019-12-31
Förutbetalda hyreskostnader	2 376 795	2 241 090
Övriga poster	58 031 212	19 173 308
	60 408 007	21 414 398

Moderbolaget

	2020-12-31	2019-12-31
Förutbetalda hyreskostnader	2 208 545	2 241 090
Övriga poster	57 666 811	18 769 258
	59 875 356	21 010 348

Not 9 Upplupna kostnader och förutbetalda intäkter

Koncernen

	2020-12-31	2019-12-31
Semesterlöneskuld	15 298 812	13 222 506
Sociala avgifter	27 262 922	26 649 583
Upplupna pensionskostnader	7 909 365	7 812 557
Förutbetalda intäkter	326 692 785	216 326 806
Övriga poster	5 332 771	15 235 996
	382 496 655	279 247 448

Moderbolaget

	2020-12-31	2019-12-31
Semesterlöneskuld	14 378 552	12 464 957
Sociala avgifter	26 578 082	26 037 967
Upplupna pensionskostnader	7 252 198	7 200 978
Förutbetalda intäkter	326 692 786	216 326 806
Övriga poster	4 065 910	14 517 387
	378 967 528	276 548 095

Not 10 Inköp och försäljning mellan koncernföretag

Moderbolaget

	2020	2019
Andel av årets totala inköp som skett från andra företag i koncernen	5,83 %	6,30 %
Andel av årets totala försäljningar som skett till andra företag i koncernen	0,08 %	0,08 %

Not 11 Bokslutsdispositioner

Moderbolaget

	2020	2019
Avsättning till periodiseringsfond	-32 500 000	0
	-32 500 000	0

Not 12 Andelar i koncernföretag

Moderbolaget

	2020-12-31	2019-12-31
Ingående anskaffningsvärden	500 000	500 000
Utgående ackumulerade anskaffningsvärden	500 000	500 000
Utgående redovisat värde	500 000	500 000

Not 13 Specifikation andelar i koncernföretag

Moderbolaget

Namn	Kapital- andel	Rösträtts- andel	Antal andelar	Bokfört värde
Nordic Medtest AB	100%	100%	500	500 000 500 000
	Org.nr	Säte		
Nordic Medtest AB	559085-8584	Karlstad		

Not 14 Antal aktier och kvotvärde

Moderbolaget

Namn	Antal aktier	Kvot- värde
Antal A-Aktier	3 150	1 000
	3 150	

Not 15 Disposition av vinst eller förlust

Moderbolaget

2020-12-31

Förslag till vinstdisposition

Styrelsen föreslår att till förfogande stående vinstmedel:

balanserad vinst	73 079 541
årets vinst	76 759 454
	149 838 995

disponeras så att i ny räkning överföres	149 838 995
---	-------------

Not 16 Obeskattade reserver

Moderbolaget

2020-12-31

2019-12-31

Periodiseringsfond 2018	894 410	894 410
Periodiseringsfond 2020	32 500 000	0
	33 394 410	894 410

Resultat- och balansräkningen kommer att föreläggas på årsstämma för fastställelse.

Stockholm

Eva Fernvall
Ordförande

Nicklas Sandström

Marie Morell

Tomas Mörtzell

Ida Legnemark

Kristina Sundin Jonsson

Daniel Forslund

Eva Lindberg

Johnny Magnusson

Fredrik Ahlstedt

Marcus Friberg

Malin Lauber

Andreas Svahn

Ingeborg Eriksson

Linda Larsson

Peter Arrhenius
Verkställande direktör

Vår revisionsberättelse har lämnats

Ernst & Young AB

Mikael Sjölander
Auktoriserad revisor