

Resultaträkning

Belopp i mnkr	Utfall ack 2021	Utfall ack 2020	Prognos 2021	Budget 2021	Utfall 2020
Verksamhetens intäkter	1 170	875			3 128
Verksamhetens kostnader	-4 741	-4 159	-10 375		-12 496
Avskrivningar	-145	-108	-444		-367
Verksamhetens nettokostnader	-3 716	-3 392	-10 819	-10 418	-9 735
Skatteintäkter	2 589	2 343	7 679	7 477	7 349
Generella statsbidrag och utjämning	1 010	911	3 073	3 046	2 833
Verksamhetens resultat	-117	-138	-67	105	447
Finansiella intäkter *	250	42	340	177	300
Finansiella kostnader *	-43	-278	-106	-97	-217
Periodens/ årets resultat	90	-374	167	185	530
- balanskravsjusteringar **	108	228	83	-85	-68
Balanskravsresultat	198	-146	250	100	462

* Inklusivt orealiserade värdeförändringar av finansiella tillgångar.

** Orealiserade värdeförändringar av finansiella tillgångar, realisationsvinster, samt ökade kostnader för pensionsavsättning.

Driftredovisning

Belopp i mnkr	Utfall ack 2021	Budget ack 2021	Budget-avvikelse ack 2021	Utfall ack 2020	Prognos 2021	Budget 2021	Prognos budget-avvikelse 2021	Utfall 2020
Regionfullmäktige	-4	-6	2	-4	-14	-18	4	-13
Regionstyrelsen, varav	-1 136	-989	-147	-836	-2 885	-3 000	115	-2 361
- Regionstyrelsen och regionkansliet	-107	-154	47	-137	-435	-464	29	-327
- Hälsovalsenheten	-615	-639	24	-599	-1 897	-1 917	20	-1 747
- Tandvårdsenheten	-80	-81	1	-80	-243	-242	-1	-239
- Regionstyrelsens gemensamma verksamhetskostnad	-334	-115	-219	-20	-310	-377	67	-48
Hälso- och sjukvårdsnämnden	-2195	-2 113	-82	-2 225	-6 792	-6 341	-451	-6 267
Folktandvårdsnämnden	-13	0	-13	-13	-17	-1	-16	-28
Forskning- och utbildningsnämnden	-37	-41	4	-49	-124	-124	0	-122
Servicenämnden	11	-16	27	17	22	-48	70	-29
Samhällsbyggnadsnämnden	-264	-210	-54	-202	-754	-629	-125	-681
Regionala tillväxtnämnden	-45	-48	3	-48	-145	-145	0	-130
Kulturnämnden	-34	-38	4	-34	-113	-113	0	-108
Gemensamma nämnden företagshälsovård samt tolk- och översättarservice	1	0	1	1	1	0	1	2
Summa verksamheter	-3716	-3 461	-255	-3 393	-10 821	-10 419	-402	-9 737
Regionstyrelsens finansförvaltning *	3 806	3 523	283	3 019	10 988	10 604	384	10 267
Resultat	90	62	28	-374	167	185	-18	530
+/- balanskravsjusteringar **	108	-28	136	228	83	-85	168	-68
Balanskravsresultat	198	34	164	-146	250	100	150	462

* Inklusive orealiserade värdeförändringar av finansiella tillgångar.

** Orealiserade värdeförändringar av finansiella tillgångar, realisationsvinster, samt ökade kostnader för pensionsavsättning.

Från år 2021 har nämnderna tilldelats rambudget. Det innebär att regionbidrag inte fördelas ut till nämnderna varje månad som tidigare år. Denna förändring resulterar i ett nytt sätt att redovisa resultat. I redovisningen kommer ekonomin därför följas via avvikelse mot budgettram. Budgettramen motsvaras av det tidigare beräknade regionbidraget.

Investeringar

Belopp i mnkr	Utfall ack 2021	Utfall ack 2020	Prognos 2021	Budget 2021	Utfall 2020
Immateriella	0	1	3	20	3
Byggnader	196	161	850	1 464	428
Inventarier	96	82	553	749	393
Finansiella	-	-	-	-	17
TOTALT	292	244	1 406	2 233	841

HR-statistik

Årsarbetare - tillsvidareanställda

Antal årsarbetare perioden 2021			Antal årsarbetare perioden 2020			Förändring		
Kvinnor	Män	Totalt	Kvinnor	Män	Totalt	Kvinnor	Män	Totalt
7 710	2 019	9 729	7 607	1 965	9 572	103	54	157

Antalet tillsvidareanställda årsarbetare har ökat med 157 i jämförelse med samma period förra året. Yrkesgrupper med de högsta ökningarna är undersköterskegruppen (undersköterska, barnskötare, skötare och ambulanssjukvårdare) som ökat med 73 årsarbetare och gruppen läkare som ökat med 43 årsarbetare.

Sjukfrånvaro (föregående period)

Sjukfrånvaro i procent	Utfall ack, fg månad, 2021			Utfall ack, fg månad, 2020			Förändring		
	Kvinnor	Män	Totalt	Kvinnor	Män	Totalt	Kvinnor	Män	Totalt
Korttidssjukfrånvaro	3,1 %	2,3 %	2,9 %	3,7 %	2,9 %	3,5 %	-0,6 %	-0,6 %	-0,6 %
Långtidssjukfrånvaro	4,2 %	2,1 %	3,7 %	3,8 %	1,5 %	3,3 %	0,3 %	0,6 %	0,4 %
Sjukfrånvaro totalt	7,3 %	4,4 %	6,7 %	7,5 %	4,4 %	6,8 %	-0,2 %	0,0 %	-0,2 %

Sjukfrånvaron har minskat med 0,2 procent mot samma tidsperiod föregående år. Minskningen består av en minskad korttidsfrånvaro medan långtidsfrånvaron har ökat något.

En trolig orsak till den minskade korttidsfrånvaron är de åtgärder och livsstilsförändringar som kommit på grund av pandemin i form av färre och ändrade sociala kontakter och ökad hygien. Möjligheten att arbeta hemifrån vid lindriga symtom för många grupper kan också ha bidragit till att korttidsfrånvaron har sjunkit.

Långtidssjukfrånvaron har ökat något inom samtliga förvaltningar utom Regionkansliet. Förändringarna är mellan cirka 1 procent till 0,3 inom Hälso- och sjukvårdsförvaltningen.

Extratid (föregående period)

Extratid i timmar	Utfall ack, fg månad, 2021			Utfall ack, fg månad, 2020			Förändring		
	Kvinnor	Män	Totalt	Kvinnor	Män	Totalt	Kvinnor	Män	Totalt
Timtid	105687	46789	152476	82479	38025	120504	23208	8764	31972
Fyllnadstid	13934	3473	17407	17655	4998	22653	-3721	-1525	-5246
Enkel övertid	7528	2100	9628	7529	1668	9197	0	432	432
Kvalificerad övertid	46865	13640	60505	37685	11997	49681	9180	1644	10824
Arbetad tid under jour o beredskap	21736	30195	51931	20390	30780	51171	1346	-586	760

Timtiden har ökat med 26,5 procent mot föregående år. Detta beror till största delen på anställningar för vaccinationsarbetet kopplat till pandemin.

Ökningen om 21,8 procent för kvalificerad övertid beror också den på pandemin då medarbetare som arbetar extrapass ersätts med kvalificerad övertid oavsett tjänstgöringsgrad i anställningen.

35

Region Örebro läns
värdegrund

21RS3617

Tjänsteställe, handläggare
Företagshälsa och tolkförmedling, Caroline Balkstedt

Sammanträdesdatum
2021-05-25

FöredragningsPM
Dnr: 21RS3617

Organ
Regionstyrelsen

Region Örebro läns värdegrund

Förslag till beslut

Regionstyrelsen beslutar

att föreslagen värdegrund ska gälla för Region Örebro län samt

att ge regiondirektören och förvaltningscheferna i uppdrag implementera värdegrunden i organisationen som helhet och i respektive förvaltning.

Sammanfattning

Enligt 2016 års verksamhetsplan ska Region Örebro läns vision och värdegrund omarbetas. I 2021 års verksamhetsplan står att en ny värdegrund ska beslutas om samt implementeras i organisationen.

Värdegrunden ska hjälpa organisationen att forma beslut, prioriteringar och en sund organisationskultur, samt med att jobba för att nå visionen: Tillsammans skapar vi ett bättre liv.

När en ny värdegrund är beslutad ska den kommuniceras och integreras i organisationen.

Ärendebeskrivning

Beslut har fattats inom Region Örebro län att en ny värdegrund ska tas fram för organisationen.

Under 2019 och 2020 har workshops genomförts i olika arbetsgrupper inom Region Örebro län. Workshopens syfte var att medarbetare skulle ta fram förslag på värderingar och önskvärda beteenden som inspel till den slutliga värdegrunden. Då pandemin gjorde att många verksamheter inte hade möjlighet att genomföra workshopen hölls det även en omröstning hösten 2020, utifrån det resultat som workshopen fått dittills, som var öppen för alla medarbetare. Detta för att samtliga medarbetare skulle få möjlighet att bidra med inspel. Förslaget har behandlats vid

Tjänsteställe, handläggare
Företagshälsa och tolkförmedling, Caroline Balkstedt

Sammanträdesdatum
2021-05-25

FöredragningsPM
Dnr: 21RS3617

flertal tillfällen i regionens ledningsgrupp och i december 2020 genomfördes en workshop för att ta fram målkriterier som förslaget på värdegrund utvärderats mot.

Den värdegrund som tagits fram består av en introduktion och tre värderingar/värdeord med tillhörande beskrivningar och önskade beteenden.

Värderingarna/värdeorden som valts ut var bland de sex ord som medarbetarna hade kommit fram till som viktigast. Utifrån de målkriterier som sattes i regionens ledningsgrupp så har de ord valts som är strategiskt viktiga och kan vara styrmedel som leder mot visionen. I detta avgörande har även HR-chefernas analys av kulturen idag, verksamhetsplanen och visionens olika delar tagits med som grund till förslaget.

Beteendena som tagits fram bygger dels på beteenden och sammanfattningar som kommit upp i workshops och dels på en analys av vilka beteenden som stärker värderingarna/värdeorden och som leder mot visionen.

Konsekvenser för miljö-, barn- och jämställdhetsperspektiven

Den föreslagna värdegrunden tar hänsyn till ovan nämnda perspektiv. I värdegrunden finns inbyggt att de uppdrag Region Örebro län har att utföra och utveckla ska ske på ett kvalitativt, hållbart och jämställt vis för alla som vi finns till för och som behöver oss under sin livstid såsom barn, vuxna och äldre.

Ekonomiska konsekvenser

Framtagen värdegrund för Region Örebro län och tillhörande förankring och integrering ska finansieras inom befintlig budgetram.

Uppföljning

Värdegrunden kommer bland annat att följas upp genom medarbetarsamtal och Region Örebro läns medarbetarundersökning.

Beslutsunderlag

FöredragningsPM till regionstyrelsen den 25 maj 2021.

Förslag till Region Örebro läns värdegrund

Rickard Simonsson
Regiondirektör

Tjänsteställe, handläggare
Företagshälsa och tolkförmedling, Caroline Balkstedt

Sammanträdesdatum
2021-05-25

FöredragningsPM
Dnr: 21RS3617

Skickas till:

(Ange vem/vilka beslutet ska skickas till)

Tjänsteställe, handläggare
Företagshälsa och tolkförmedling, Caroline Balkstedt

Datum
2021-05-25

Beteckning
Underlag
Dnr.

Förslag till Region Örebro läns värdegrund

Introduktion och presentation

Region Örebro har en grundlagsfäst skyldighet att utöva sin verksamhet i enlighet med gällande lagar och sitt uppdrag som myndighet. Den offentliga makten ska utövas med respekt för alla människors lika värde och för den enskilda människans frihet och värdighet. Utöver denna grund ska vi driva vårt arbete enligt de etiska principer som gäller i våra professioner och vår organisatoriska värdegrund som uttrycks i tre gemensamt formulerade värderingar och tillhörande beteenden.

Målet med värdegrundsarbetet är att forma beslut, prioriteringar och en sund organisationskultur som kan möjliggöra:

- en god arbetsplats för våra medarbetare
- en effektiv verksamhet
- ett bättre liv för våra invånare.

Vår organisatoriska värdegrund hjälper oss ställa rätta frågor kring hur vi ska leda, agera och bedriva vår verksamhet. Den kan stärka en gemensam identitet och bidra till enhet i mångfald. Det är dock i våra faktiska tankesätt, arbetssätt och beslutsgrunder som vår verklighet blir synlig.

De organisatoriska värderingar och beteenden vi presenterar är en beskrivning av ett önskat framtida läge, inte i alla stycken en beskrivning av vår nuvarande verklighet. Vår värdegrund ska därför ligga till grund för ett kontinuerligt arbete med att vara en värderingsdriven organisation.

Värdeord och önskade beteenden

SAMARBETE

Vi lyfter varandra och samverkar över gränser. Det är vår förmåga till samarbete som ger kraft att tillsammans skapa ett bättre liv.

Beteenden vi strävar efter:

- Vi ser styrkan i våra olikheter och ser inte likhet som en förutsättning för samarbete.
- Vi är villiga att hjälpa till, även när det ligger utanför vårt direkta ansvarsområde.
- Vi utforskar samarbetspotential där möjlighet finns och ser alla regionens verksamheter, invånare och externa aktörer som potentiella partners.
- Vi är nyfikna på varandras idéer och undviker att dra förhastade slutsatser.
- Vi talar väl om kollegor och våra invånare/patienter/kunder.
- Vi uppmuntrar aktivt samarbetsinitiativ och uppmärksammar samarbets hinder så att de kan övervinnas.

UTVECKLING

Vi är lärande, utforskar möjligheter och förbättrar ständigt på hållbart sätt med invånaren i fokus.

Beteenden vi strävar efter:

- Vi är nyfikna, aktivt lärande och tar inte för givet att sättet vi "alltid" gjort något på är bäst.
- Vi uppmuntrar att ansvarsfullt testa nytt och visar acceptans för att initiativ kan misslyckas.
- Vi får energi av att ständigt förbättra vår verksamhet. Små snabba steg är ofta bättre än långsamma kliv.
- Vi söker se möjligheter i utmaningar och göra största möjliga nytta på ett kostnadseffektivt sätt som tar hänsyn till planetens begränsade resurser.
- Vi vågar ge och ta emot konstruktiv feedback i alla led.
- Vi undanröjer organisatoriska hinder för utveckling som kan främja våra invånare.

PROFESSIONALISM

Vi håller hög kvalitet, ger tillit och skapar utrymme för det professionella omdömet. All kontakt med oss ska bidra till ett bättre liv för invånare, kollegor och Örebro län.

Beteenden vi strävar efter:

- Vi håller ständigt hög kvalitet och våra invånare kan vara trygga i vår expertis och ett respektfullt bemötande.
- Vi är frikostiga med tillit till kollegor och deras kompetens.
- Vi tar ansvar för den arbetsmiljö och kultur vi bidrar till.
- Vi bidrar till en öppen och konstruktiv dialog om målkonflikter och professionella avvägningar.
- Vi verkar för ökat utrymme för eget ansvar och professionellt omdöme.
- Vi lyssnar in professionen och samverkar innan vi tar beslut som påverkar verksamheten.

36

Samförvaltade
donationsstiftelsers
årsredovisning 2020

21RS3882

Tjänsteställe, handläggare
Nämndadministration, June Fors

Sammanträdesdatum
2021-05-25

FöredragningsPM
Dnr: 21RS3882

Organ
Regionstyrelsen

Samförvaltade donationsstiftelsers årsredovisning 2020

Förslag till beslut

Regionstyrelsen beslutar

att godkänna redovisad årsredovisning med däri vidtagna åtgärder.

Sammanfattning

I enlighet med stiftelselagens krav har årsredovisning för samtliga av Region Örebro läns samförvaltade donationsstiftelser för år 2020 upprättats.

Beslutsunderlag

FöredragningsPM regionstyrelsen den 25 maj 2021.
Samförvaltade donationsstiftelsers årsbokslut 2020.

Rickard Simonsson
Regiondirektör

Skickas till:

Regionkansliet – Ekonomistaben
Regionservice – ekonomi
Länsstyrelsen i Örebro län

**REGION ÖREBRO LÄNS
SAMFÖRVALTADE
DONATIONSTIFTELSE**

**ÅRSREDOVISNING
2020**

Årsredovisning 2020 för Region Örebro läns samförvaltade donationsstiftelser

Landstingsstyrelsen beslutade 4 december 1995 (§127) om samförvaltning av nu totalt 50 stycken donationsstiftelser.

Stiftelserna mottog 381 tkr i donationer under 2020. Beslutade bidrag och stipendier har under året uppgått till 5,6 mkr. Vid årets utgång uppgick placeringar och likvida medel till 189,6 mkr. Placeringen av fondernas samlade likvida tillgodohavande har skett hos en kapitalförvaltare och i enlighet med de placeringsriktlinjer som finns i regionens finanspolicy. Det totala marknadsvärdet på värdepappersportföljen per 2020-12-31 uppgick till 198,3 mkr.

Landstingsfullmäktige beslutade 2013-11-26 om en finanspolicy (§134) som även omfattar regionens förvaltade donationsstiftelser. Kapitalförvaltningen finns hos Nordea Bank AB.

Regler för avkastning och utdelning sker enligt landstingsstyrelsens beslutade regler 2003-05-27/28 (§76). Särfond 42 kommer att avslutas under 2021 pga att kapitalet är förbrukat.

Hur stiftelserna har främjats under året framgår av bilagda förvaltningsberättelser.

Flerårsöversikt/år/mkr	2020	2019	2018	2017
Placeringar och likvida medel	189,6	183,8	179,9	169,4
Fritt kapital	21,2	20,2	20,1	20,3
Beslutade bidrag/stipendier	5,6	5,8	7,5	5,8
Donationer	0,4	3,3	3,7	2,8

Örebro 2021-.....-.....

Andreas Svahn
Regionstyrelsens ordförande

Behcet Barsom

Ola Karlsson

Nina Höjjer

Irén Lejgren

Karin Sundin

Joakim Carlsson

Per Eriksson

Torbjörn Ahlin

Sebastian Cehlin

Willhelm Sundman

Mats Gunnarsson

Elin Jensen

Patrik Nystrom

Jihad Menhem

Min revisionsberättelse har avgivits 2021-.....-.....

Anders Pålhed
Auktoriserad revisor

INNEHÅLLSFÖRTECKNING FÖR SAMFÖRVALTADE DONATIONSTIFTELSER

STIFTELSEN FÖR SAMFOND 1	BILAGA	1
STIFTELSEN FÖR SAMFOND 3	"	2
STIFTELSEN FÖR SAMFOND 4	"	3
STIFTELSEN FÖR SAMFOND 5	"	4
STIFTELSEN FÖR SAMFOND 7	"	5
STIFTELSEN FÖR BROR C HASSELROTS OCH CARL JANSSONS FRÅN DAMSÄTTER BARNAVÅRDSFOND, SAMFOND 9	"	6
STIFTELSEN FÖR SYSKONEN ELSA, MARGARETA OCH ALICE WINSTRÖMS FOND, SAMT HILDA ÅSTRANDS DONATION, SÄRFOND 1	"	7
STIFTELSEN FÖR E E JOHANSSONS FOND, SÄRFOND 2	"	8
STIFTELSEN FÖR MAKARNA EKMANS FORSKNINGSFOND, SÄRFOND 3	"	9
STIFTELSEN FÖR DOKTOR HENRY JEDBERGS FOND, SÄRFOND 4	"	10
STIFTELSEN FÖR CANCERFONDEN VID UNIVERSITETSSJUKHUSET I ÖREBRO, SÄRFOND 5	"	11
STIFTELSEN FÖR FRU JENNY NILSSONS RESE- STIPENDIE- OCH FORSKNINGSFOND VID KIRURGISKA KLINIKEN, UNIVERSITETSSJUKHUSET I ÖREBRO, SÄRFOND 6	"	12
STIFTELSEN FÖR EMMA OCH RUTH CARLSTRÖMS SJUKFOND, SÄRFOND 7 C	"	13
STIFTELSEN FÖR HAGMANS DONATION, SÄRFOND 12 A	"	14
STIFTELSEN FÖR GUNNAR CARLESONS DONATION, SÄRFOND 12 B	"	15
STIFTELSEN FÖR EDDY NYLINS MINNESFOND, SÄRFOND 13	"	16
STIFTELSEN FÖR BRITA JOHANSSONS DONATION, SÄRFOND 14	"	17
EINAR OCH MAJA GUSTAFSSONS STIFTELSE, SÄRFOND 17	"	18
STIFTELSEN FÖR JOHN ERIKSSONS FOND, SÄRFOND 19	"	19
SVEA SELLBERGS STIFTELSE, SÄRFOND 20	"	20

INNEHÅLLSFÖRTECKNING FÖR SAMFÖRVALTADE DONATIONSTIFTELSE FORTSÄTTNING:

STIFTELSEN FÖR VIKTOR OCH MARY JANSSONS DONATION, SÄRFOND 21	BILAGA	21
STIFTELSEN FÖR VIVAN OCH GUNNAR KNUTSSONS FOND FÖR HJÄRT- OCH KÄRLFORSKNING, SÄRFOND 22	"	22
STIFTELSEN FÖR JOHN G HALLBLOMS FOND FÖR MEDICINSK FORSKNING, SÄRFOND 23	"	23
STIFTELSEN FÖR SÄRFOND 24	"	24
STIFTELSEN FÖR SÄRFOND 25	"	25
STIFTELSEN FÖR MÄRTA SVENNBERGS DONATION, SÄRFOND 26	"	26
STIFTELSEN FÖR GÖTE OCH INGEBORG JACOBSSONS DONATION, SÄRFOND 28	"	27
STIFTELSEN FÖR SÄRFOND 29	"	28
STIFTELSEN FÖR MAKARNA FREDRIK OCH SIGNE ERICSSONS FOND, SÄRFOND 30	"	29
STIFTELSEN FÖR KARIN WESTBLOMS DONATION, SÄRFOND 31	"	30
STIFTELSEN FÖR ERIKA PÄRDIS DONATION, SÄRFOND 32	"	31
STIFTELSEN FÖR SYSTRARNA ASTRID OCH SIGRID TÖRNQVISTS DONATION, SÄRFOND 33	"	32
STIFTELSEN FÖR AMALIA (MALIN) ADOLFINA GUSTAVSSONS OCH ESTER MARIA GUSTAVSSONS SAMT ANNA VIKTORIA (TORA) GUSTAVSSONS MINNESFOND, SÄRFOND 34	"	33
STIFTELSEN FÖR HARALD OCH SIGRID OLSSONS DONATION, SÄRFOND 35	"	34
STIFTELSEN FÖR BERIT MATTSON OCH INEZ DE LA MAU'S SÄRFOND, SÄRFOND 36	"	35
STIFTELSEN FÖR KARL BIRGER KARLSSONS FOND FÖR FORSKNING AVSEENDE HJÄRT-LUNGSJUKDOMAR, CANCER OCH DIABETES, SÄRFOND 37	"	36
STIFTELSEN FÖR KÖHLERSKA BARNSJUKHUSETS FOND, SÄRFOND 38	"	37
STIFTELSEN FÖR DAGMAR BOHLINS DONATION, SÄRFOND 39	"	38

INNEHÅLLSFÖRTECKNING FÖR SAMFÖRVALTADE DONATIONSSTIFTELSE FORTSÄTTNING:

STIFTELSEN FÖR ALVAR PETERSONS DONATION	"	39
STIFTELSEN FÖR INGEBORG HULDA MARGARETA ERIKSSONS MINNESFOND, SÄRFOND 40	"	40
STIFTELSEN FÖR MAKARNA GOTTFRID OCH KARIN ERIKSSONS FOND, SÄRFOND 41	"	41
STIFTELSEN SVEA ELISABET JANSSENS OCH GUSTAF HILMER RYDÉNS FOND, SÄRFOND 42	"	42
STIFTELSEN SVEN OCH MAUD PALM, SÄRFOND 43	"	43
THORE LINDBERGS STIFTELSE, SÄRFOND 44	"	44
STIFTELSEN ÖREBRO LÄNS ALLMÄNNA UNDERSTÖDSFOND	"	45
STIFTELSEN MAKARNA BÖRJE OCH ANN-MARIE CARLSSONS FOND	"	46
STIFTELSEN ÅKE OCH INGA JANSSENS FOND	"	47
STIFTELSEN TILL EMY OCH MARGIT AXBERGS MINNE	"	48
STIFTELSEN SVEN-OLOV OCH MARGIT GUSTAVSSONS FOND	"	49
HENRY OCH HILLY ERIKSSONS STIFTELSE	"	50
STIFTELSESNAS BEHÅLLNING 2020-12-31	"	51

Årsredovisningen är upprättad i tusental svenska kronor (tkr) om inte annat anges.

FÖRVALTNINGSBERÄTTELSE

Verksamheten

Allmänt om verksamheten

Stiftelsen syfte är att lämna bidrag till patient under eller efter sjukhusvård, eftervård, kostnad för ortopediska hjälpmedel, kostnad för hjälpmedel för personer med olika fysiska handikapp samt konvalescentvård och rekreationsresor inom hela landstingsområdet. Den sociala bedömningen sker av kurator och den medicinska av klinikchef.

Stiftelsen har sitt säte i Örebro.

Väsentliga händelser under räkenskapsåret

Under räkenskapsåret har corona-pandemin påverkat hela samhället negativt och det är i dagsläget svårt att förutse vilka framtida effekter detta medför. Stiftelsen har inte påverkats av detta i någon nämnvärd omfattning under året.

Främjande av ändamålet

Under 2020 har bidrag beviljats med 165 000 kronor till 93 personer bosatta i Örebro län. Bidragsbeloppen varierar mellan 1 000 och 9 000 kronor. Stabschefen för hälso- och sjukvårdsstaben vid Regionkansliet beslutar om utbetalning ur stiftelsen.

Flerårsöversikt (tkr)

År	2020	2019	2018	2017
Stiftelsens intäkter	255	189	415	275
Årets resultat	249	183	410	271
Fritt eget kapital	225	166	319	238
Beslutade bidrag	165	318	223	246

I övrigt hänvisas till nedanstående resultat- och balansräkningar

Resultaträkning

	Not	2020	2019
Stiftelsens intäkter			
Utdelningar		255	189
		255	189
Stiftelsens kostnader			
Övriga externa kostnader		-6	-6
		-6	-6
Rörelseresultat		249	183
Årets resultat		249	183

Balansräkning	Not	2020-12-31	2019-12-31
TILLGÅNGAR			
Anläggningstillgångar			
<i>Finansiella anläggningstillgångar</i>	1	6 295	6 110
Långfristiga värdepappersinnehav		<u>6 295</u>	<u>6 110</u>
		6 295	6 110
Summa anläggningstillgångar			
Omsättningstillgångar			
		98	199
<i>Kassa och bank</i>		98	199
Summa omsättningstillgångar			
		6 393	6 309
SUMMA TILLGÅNGAR			
Balansräkning			
	Not	2020-12-31	2019-12-31
EGET KAPITAL OCH SKULDER			
Eget kapital			
<i>Bundet eget kapital</i>		6 138	6 120
<i>Bundet eget kapital vid årets början</i>		25	18
Kapitalisering		<u>6 163</u>	<u>6 138</u>
<i>Bundet eget kapital vid årets slut</i>			
<i>Fritt eget kapital</i>		166	319
<i>Fritt eget kapital vid årets början</i>	Kapitalisering	-25	-18
Beslutade bidrag		-165	-318
Årets resultat		249	183
<i>Fritt eget kapital vid årets slut</i>		<u>225</u>	<u>166</u>
Summa eget kapital			
		6 388	6 304
Kortfristiga skulder			
Övriga skulder		5	5
Summa kortfristiga skulder			
		<u>5</u>	<u>5</u>
SUMMA EGET KAPITAL OCH SKULDER			
		6 393	6 309

NOTER

Redovisnings- och värderingsprinciper

Allmänna upplysningar

Årsredovisningen är upprättad i enlighet med årsredovisningslagen och BFNAR 2016:10
Årsredovisning i mindre företag (K2).

Noter till balansräkningen

Not 1 Långfristiga värdepappersinnehav

	2020	2019
<i>Akkumulerade anskaffningsvärden</i>		
Vid årets ingång	6 110	6 201
Nettoförändringar i kapitalförvaltningen	185	-91
	6 295	6 110
Utgående bokfört värde	6 295	6 110

Beloppet avser fondens andel av det samförvaltade kapitalet.

Min revisionsberättelse har lämnats 2021-

Anders Pålhed
Auktoriserad revisor

Årsredovisningen är upprättad i tusental svenska kronor (tkr) om inte annat anges.

FÖRVALTNINGSBERÄTTELSE

Verksamheten

Allmänt om verksamheten

Stiftelsens syfte är att främja patienters och personals trevnad vid Lungkliniken, Universitetssjukhuset i Örebro.

Stiftelsen har sitt säte i Örebro.

Väsentliga händelser under räkenskapsåret

Under räkenskapsåret har corona-pandemin påverkat hela samhället negativt och det är i dagsläget svårt att förutse vilka framtida effekter detta medför. Stiftelsen har inte påverkats av detta i någon nämnvärd omfattning under året.

Främjande av ändamålet

Under 2020 har inga bidrag beviljats.

Detta huvudsakligen som en konsekvens av utbrottet av Covid -19.

Förvaltningschefen för Hälso- och sjukvård beslutar om utbetalning ur stiftelsen.

Flerårsöversikt (tkr)

År	2020	2019	2018	2017
Stiftelsens intäkter	1	1	2	2
Årets resultat	-3	-2	-1	-1
Fritt eget kapital	-9	-6	-4	-3
Beslutade bidrag	-	-	-	1

I övrigt hänvisas till nedanstående resultat- och balansräkningar

Resultaträkning

	Not	2020	2019
Stiftelsens intäkter			
Utdelningar		1	1
		<u>1</u>	<u>1</u>
Stiftelsens kostnader			
Övriga externa kostnader		-4	-3
		<u>-4</u>	<u>-3</u>
Rörelseresultat		-3	-2
Årets resultat		-3	-2

Balansräkning

	Not	2020-12-31	2019-12-31
TILLGÅNGAR			
Anläggningstillgångar			
<i>Finansiella anläggningstillgångar</i>			
Långfristiga värdepappersinnehav	1	34	32
		34	32
Summa anläggningstillgångar		34	32
Omsättningstillgångar			
<i>Kassa och bank</i>		7	12
Summa omsättningstillgångar		7	12
SUMMA TILLGÅNGAR		41	44

Balansräkning

	Not	2020-12-31	2019-12-31
EGET KAPITAL OCH SKULDER			
Eget kapital			
<i>Bundet eget kapital</i>			
Bundet eget kapital vid årets början		41	41
Bundet eget kapital vid årets slut		41	41
<i>Fritt eget kapital</i>			
Fritt eget kapital vid årets början		-6	-4
Årets resultat		-3	-2
Fritt eget kapital vid årets slut		-9	-6
Summa eget kapital		32	35
<i>Kortfristiga skulder</i>			
Beviljade, ej utbetalda bidrag		5	5
Övriga skulder		4	4
Summa kortfristiga skulder		9	9
SUMMA EGET KAPITAL OCH SKULDER		41	44

NOTER

Redovisnings- och värderingsprinciper

Allmänna upplysningar

Årsredovisningen är upprättad i enlighet med årsredovisningslagen och BFNAR 2016:10
Årsredovisning i mindre företag (K2).

Noter till resultaträkning

Not 1 Långfristiga värdepappersinnehav

	2020	2019
<i>Ackumulerade anskaffningsvärden</i>		
Vid årets ingång	32	31
Nettoförändringar i kapitalförvaltningen	2	1
	34	32
Utgående bokfört värde	34	32

Beloppet avser fondens andel av det samförvaltade kapitalet.

Min revisionsberättelse har lämnats 2021-

Anders Pålhed
Auktoriserad revisor

Årsredovisningen är upprättad i tusental svenska kronor (tkr) om inte annat anges.

FÖRVALTNINGSBERÄTTELSE

Verksamheten

Allmänt om verksamheten

Stiftelsens syfte är att lämna bidrag för beredande av vård för personer från Örebro län på brunns-, bad- eller annan specialanstalt inom landet.

Den sociala bedömningen sker av kurator och den medicinska av klinikchef.

Stiftelsen har sitt säte i Örebro.

Väsentliga händelser under räkenskapsåret

Under räkenskapsåret har corona-pandemin påverkat hela samhället negativt och det är i dagsläget svårt att förutse vilka framtida effekter detta medför. Stiftelsen har inte påverkats av detta i någon nämnvärd omfattning under året.

Främjande av ändamålet

Under 2020 har inga bidrag beviljats. Det beror på att det inte funnits några medel att fördela.

Stabschefen för hälso- och sjukvårdsstaben vid Regionkansliet beslutar om utbetalning ur stiftelsen.

Flerårsöversikt (tkr)

År	2020	2019	2018	2017
Stiftelsens intäkter	3	2	4	3
Årets resultat	-1	-2	1	0
Fritt eget kapital	-3	-2	0	8
Beslutade bidrag	-	-	8	-

I övrigt hänvisas till nedanstående resultat- och balansräkningar

Resultaträkning

	Not	2020	2019
Stiftelsens intäkter			
Utdelningar		3	2
		<u>3</u>	<u>2</u>
Stiftelsens kostnader			
Övriga externa kostnader		-4	-4
		<u>-4</u>	<u>-4</u>
Rörelseresultat		-1	-2
Årets resultat		-1	-2

Balansräkning	Not	2020-12-31	2019-12-31
TILLGÅNGAR			
Anläggningstillgångar			
<i>Finansiella anläggningstillgångar</i>			
Långfristiga värdepappersinnehav	1	<u>65</u>	<u>62</u>
		65	62
Summa anläggningstillgångar		65	62
Omsättningstillgångar			
<i>Kassa och bank</i>		4	8
Summa omsättningstillgångar		4	8
SUMMA TILLGÅNGAR		69	70
Balansräkning			
	Not	2020-12-31	2019-12-31
EGET KAPITAL OCH SKULDER			
Eget kapital			
<i>Bundet eget kapital</i>			
<i>Bundet eget kapital vid årets början</i>		68	68
<i>Bundet eget kapital vid årets slut</i>		<u>68</u>	<u>68</u>
<i>Fritt eget kapital</i>			
<i>Fritt eget kapital vid årets början</i>		-2	-
Årets resultat		-1	-2
<i>Fritt eget kapital vid årets slut</i>		<u>-3</u>	<u>-2</u>
Summa eget kapital		65	66
<i>Kortfristiga skulder</i>			
Övriga skulder		4	4
Summa kortfristiga skulder		<u>4</u>	<u>4</u>
SUMMA EGET KAPITAL OCH SKULDER		69	70

NOTER

Redovisnings- och värderingsprinciper

Allmänna upplysningar

Årsredovisningen är upprättad i enlighet med årsredovisningslagen och BFNAR 2016:10 Årsredovisning i mindre företag (K2).

Noter till balansräkning

Not 1 Långfristiga värdepappersinnehav

	2020	2019
<i>Akkumulerade anskaffningsvärden</i>		
Vid årets ingång	62	60
Nettoförändringar i kapitalförvaltningen	3	2
	65	62
Utgående bokfört värde	65	62

Beloppet avser fondens andel av det samförvaltade kapitalet.

Min revisionsberättelse har lämnats 2021-

Anders Pålhed
Auktoriserad revisor

Årsredovisningen är upprättad i tusental svenska kronor (tkr) om inte annat anges.

FÖRVALTNINGSBERÄTTELSE

Verksamheten

Allmänt om verksamheten

Stiftelsens syfte är att lämna bidrag för inköp av lek- och nyttosaker till barn under vård vid landstingets institutioner. Den sociala bedömningen sker av kurator och den medicinska av klinikchef.

Stiftelsen har sitt säte i Örebro.

Väsentliga händelser under räkenskapsåret

Under räkenskapsåret har corona-pandemin påverkat hela samhället negativt och det är i dagsläget svårt att förutse vilka framtida effekter detta medför. Stiftelsen har inte påverkats av detta i någon nämnvärd omfattning under året.

Främjande av ändamålet

Under 2020 har inga bidrag beviljats. Det beror på att det inte funnits några medel att fördela.

Stabschefen för hälso- och sjukvårdsstaben vid Regionkansliet beslutar om utbetalning ur stiftelsen.

Flerårsöversikt (tkr)

År	2020	2019	2018	2017
Stiftelsens intäkter	3	2	4	2
Årets resultat	-1	-1	0	1
Fritt eget kapital	-4	-3	-2	-1
Beslutade bidrag	-	-	-	-

I övrigt hänvisas till nedanstående resultat- och balansräkningar

Resultaträkning

	Not	2020	2019
Stiftelsens intäkter			
Utdelningar		3	2
		3	2
Stiftelsens kostnader			
Övriga externa kostnader		-4	-3
		-4	-3
Rörelseresultat		-1	-1
Årets resultat		-1	-1

Balansräkning

	Not	2020-12-31	2019-12-31
TILLGÅNGAR			
Anläggningstillgångar			
<i>Finansiella anläggningstillgångar</i>			
Långfristiga värdepappersinnehav	1	62	59
		62	59
Summa anläggningstillgångar		62	59
Omsättningstillgångar			
<i>Kassa och bank</i>		16	20
Summa omsättningstillgångar		16	20
SUMMA TILLGÅNGAR		78	79

Balansräkning

	Not	2020-12-31	2019-12-31
EGET KAPITAL OCH SKULDER			
Eget kapital			
<i>Bundet eget kapital</i>			
Bundet eget kapital vid årets början		78	72
Erhållna gåvor		-	6
<i>Bundet eget kapital vid årets slut</i>		78	78
<i>Fritt eget kapital</i>			
Fritt eget kapital vid årets början		-3	-2
Årets resultat		-1	-1
<i>Fritt eget kapital vid årets slut</i>		-4	-3
Summa eget kapital		74	75
Kortfristiga skulder			
Övriga skulder		4	4
Summa kortfristiga skulder		4	4
SUMMA EGET KAPITAL OCH SKULDER		78	79

NOTER

Redovisnings- och värderingsprinciper

Allmänna upplysningar

Årsredovisningen är upprättad i enlighet med årsredovisningslagen och BFNAR 2016:10
Årsredovisning i mindre företag (K2).

Noter till balansräkningen

Not 1 Långfristiga värdepappersinnehav

	2020	2019
<i>Akkumulerade anskaffningsvärden</i>		
Vid årets ingång	59	57
Nettoförändringar i kapitalförvaltningen	3	2
	62	59
Utgående bokfört värde	62	59

Beloppet avser fondens andel av det samförvaltade kapitalet.

Min revisionsberättelse har lämnats 2021-

Anders Pålhed
Auktoriserad revisor

Årsredovisningen är upprättad i tusental svenska kronor (tkr) om inte annat anges.

FÖRVALTNINGSBERÄTTELSE

Verksamheten

Allmänt om verksamheten

Stiftelsens syfte är att lämna bidrag till Kävesta folkhögskola med filialer för anskaffande av viss speciell utrustning (företrädesvis för elevernas fritidsaktiviteter), till studieresor samt till premier och stipendier.

Stiftelsen har sitt säte i Örebro.

Väsentliga händelser under räkenskapsåret

Under räkenskapsåret har corona-pandemin påverkat hela samhället negativt och det är i dagsläget svårt att förutse vilka framtida effekter detta medför. Stiftelsen har inte påverkats av detta i någon nämnvärd omfattning under året.

Främjande av ändamålet

För räkenskapsåret 2020 har inga bidragsansökningar inkommit, innebärande att inga bidrag har utbetalats.

Förvaltningschefen för Regional utveckling beslutar om utbetalning ur stiftelsen.

Flerårsöversikt (tkr)

År	2020	2019	2018	2017
Stiftelsens intäkter	10	8	16	10
Årets resultat	6	4	12	7
Fritt eget kapital	422	416	412	404
Beslutade bidrag	-	-	-	-

I övrigt hänvisas till nedanstående resultat- och balansräkningar

Resultaträkning

	Not	2020	2019
Stiftelsens intäkter			
Utdelningar		10	8
		10	8
Stiftelsens kostnader			
Övriga externa kostnader		-4	-4
		-4	-4
Rörelseresultat		6	4
Årets resultat		6	4

Balansräkning

	Not	2020-12-31	2019-12-31
TILLGÅNGAR			
Anläggningstillgångar			
<i>Finansiella anläggningstillgångar</i>			
Långfristiga värdepappersinnehav	1	258	248
		258	248
Summa anläggningstillgångar		258	248
Omsättningstillgångar			
<i>Kassa och bank</i>		288	292
Summa omsättningstillgångar		288	292
SUMMA TILLGÅNGAR		546	540

Balansräkning

	Not	2020-12-31	2019-12-31
EGET KAPITAL OCH SKULDER			
Eget kapital			
<i>Bundet eget kapital</i>			
Bundet eget kapital vid årets början		120	120
Bundet eget kapital vid årets slut		120	120
<i>Fritt eget kapital</i>			
Fritt eget kapital vid årets början		416	412
Årets resultat		6	4
Fritt eget kapital vid årets slut		422	416
Summa eget kapital		542	536
<i>Kortfristiga skulder</i>			
Övriga skulder		4	4
Summa kortfristiga skulder		4	4
SUMMA EGET KAPITAL OCH SKULDER		546	540

NOTER

Redovisnings- och värderingsprinciper

Allmänna upplysningar

Årsredovisningen är upprättad i enlighet med årsredovisningslagen och BFNAR 2016:10
Årsredovisning i mindre företag (K2).

Noter till balansräkningen

Not 1 Långfristiga värdepappersinnehav

	2020	2019
<i>Akkumulerade anskaffningsvärden</i>		
Vid årets ingång	248	240
Nettoförändringar i kapitalförvaltningen	10	8
	258	248
Utgående bokfört värde	258	248

Beloppet avser fondens andel av det samförvaltade kapitalet.

Min revisionsberättelse har lämnats 2021-

Anders Pålhed
Auktoriserad revisor

**STIFTELSEN FÖR BROR C HASSELROTS
OCH CARL JANSSONS FRÅN DAMSÄTTER
BARNAVÅRDSFOND, SAMFOND 9
ORGANISATIONSNUMMER 875002-4955**

Bilaga 6
Sid 1(3)

Årsredovisningen är upprättad i tusental svenska kronor (tkr) om inte annat anges.

FÖRVALTNINGSBERÄTTELSE

Verksamheten

Allmänt om verksamheten

Stiftelsens syfte är att utdela understöd för vård eller fostran av behövande barn, bosatta i Örebro län. Företrädesvis skall understöd utgå i de fall, då erforderlig hjälp inte kan erhållas från den allmänna eller annat håll.

Stiftelsen har sitt säte i Örebro.

Väsentliga händelser under räkenskapsåret

Under räkenskapsåret har corona-pandemin påverkat hela samhället negativt och det är i dagsläget svårt att förutse vilka framtida effekter detta medför. Stiftelsen har inte påverkats av detta i någon nämnvärd omfattning under året.

Främjande av ändamålet

Under 2020 har bidrag beviljats med 14 500 kr till 6 personer. Bidragsbeloppen har varierat mellan 1 000 kr och 4 000 kr. Stabschefen för hälso- och sjukvårdsstaben vid Regionkansliet beslutar om utbetalning ur stiftelsen.

Flerårsöversikt (tkr)

År	2020	2019	2018	2017
Stiftelsens intäkter	29	21	45	34
Årets resultat	24	16	40	30
Fritt eget kapital	22	14	14	27
Beslutade bidrag	14	14	42	27

I övrigt hänvisas till nedanstående resultat- och balansräkningar

Resultaträkning

	Not	2020	2019
Stiftelsens intäkter			
Utdelningar		29	21
		29	21
Stiftelsens kostnader			
Övriga externa kostnader		-5	-5
		-5	-5
Rörelseresultat		24	16
Årets resultat		24	16

**STIFTELSEN FÖR BROR C HASSELROTS
OCH CARL JANSSONS FRÅN DAMSÄTTER
BARNAVÅRDSFOND, SAMFOND 9
ORGANISATIONSNUMMER 875002-4955**

Bilaga 6
Sid 2(3)

Balansräkning	Not	2020-12-31	2019-12-31
TILLGÅNGAR			
Anläggningstillgångar			
<i>Finansiella anläggningstillgångar</i> Långfristiga värdepappersinnehav	1	<u>715</u>	<u>686</u>
		715	686
Summa anläggningstillgångar			
Omsättningstillgångar			
<i>Kassa och bank</i>		69	89
Summa omsättningstillgångar		784	775
SUMMA TILLGÅNGAR			
Balansräkning	Not	2020-12-31	2019-12-31
EGET KAPITAL OCH SKULDER			
Eget kapital			
<i>Bundet eget kapital</i>		756	754
<i>Bundet eget kapital vid årets början</i> Kapitalisering		2	2
<i>Bundet eget kapital vid årets slut</i>		<u>758</u>	<u>756</u>
Fritt eget kapital			
<i>Fritt eget kapital vid årets början</i> Kapitalisering		14	14
Beslutade bidrag		-2	-2
Årets resultat		-14	-14
<i>Fritt eget kapital vid årets slut</i>		<u>24</u>	<u>16</u>
		22	14
Summa eget kapital		780	770
Kortfristiga skulder			
Övriga skulder		4	5
Summa kortfristiga skulder		<u>4</u>	<u>5</u>
SUMMA EGET KAPITAL OCH SKULDER		784	775

NOTER

Redovisnings- och värderingsprinciper

Allmänna upplysningar

Årsredovisningen är upprättad i enlighet med årsredovisningslagen och BFNAR 2016:10
Årsredovisning i mindre företag (K2).

Noter till balansräkningen

Not 1 Långfristiga värdepappersinnehav

	2020	2019
<i>Akkumulerade anskaffningsvärden</i>		
Vid årets ingång	686	665
Nettoförändringar i kapitalförvaltningen	29	21
	715	686
Utgående bokfört värde	715	686

Beloppet avser fondens andel av det samförvaltade kapitalet.

Min revisionsberättelse har lämnats 2021-

Anders Pålhed
Auktoriserad revisor

**STIFTELSEN FÖR SYSKONEN ELSA,
MARGARETA OCH ALICE WINSTRÖMS
FOND, SAMT HILDA ÅSTRANDS DONATION,
SÄRFOND 1
ORGANISATIONSNUMMER 875001-5920**

Bilaga 7
Sid 1(3)

Årsredovisningen är upprättad i tusental svenska kronor (tkr) om inte annat anges.

FÖRVALTNINGSBERÄTTELSE

Verksamheten

Allmänt om verksamheten

Stiftelsens syfte är att främja forskning, främst avseende tumör- samt hjärt- och kärlsjukdomar inom hela landstingsområdet.

Stiftelsen har sitt säte i Örebro.

Väsentliga händelser under räkenskapsåret

Under räkenskapsåret har corona-pandemin påverkat hela samhället negativt och det är i dagsläget svårt att förutse vilka framtida effekter detta medför. Stiftelsen har inte påverkats av detta i någon nämnvärd omfattning under året.

Främjande av ändamålet

Under 2020 har inga bidrag beviljats.

Detta beror på att inkomna ansökningar ej har haft tillräcklig hög vetenskaplig kvalitet eller att ansökan inte uppfyller stiftelsens syfte.

Flerårsöversikt (tkr)

År	2020	2019	2018	2017
Stiftelsens intäkter	26	19	47	33
Årets resultat	20	13	41	28
Fritt eget kapital	41	23	49	25
Beslutade bidrag	-	38	26	50

I övrigt hänvisas till nedanstående resultat- och balansräkningar

Resultaträkning

	Not	2020	2019
Stiftelsens intäkter			
Utdelningar		26	19
		26	19
Stiftelsens kostnader			
Övriga externa kostnader		-6	-6
		-6	-6
Rörelseresultat		20	13
Årets resultat		20	13

**STIFTELSEN FÖR SYSKONEN ELSA,
MARGARETA OCH ALICE WINSTRÖMS
FOND, SAMT HILDA ÅSTRANDS DONATION,
SÄRFOND 1
ORGANISATIONSNUMMER 875001-5920**

Bilaga 7
Sid 2(3)

Balansräkning

	Not	2020-12-31	2019-12-31
TILLGÅNGAR			
Anläggningstillgångar			
<i>Finansiella anläggningstillgångar</i>			
Långfristiga värdepappersinnehav	1	655	628
		655	628
Summa anläggningstillgångar		655	628
Omsättningstillgångar			
<i>Kassa och bank</i>		101	108
Summa omsättningstillgångar		101	108
SUMMA TILLGÅNGAR		756	736

Balansräkning

	Not	2020-12-31	2019-12-31
EGET KAPITAL OCH SKULDER			
Eget kapital			
<i>Bundet eget kapital</i>			
Bundet eget kapital vid årets början		668	667
Kapitalisering		2	1
<i>Bundet eget kapital vid årets slut</i>		670	668
<i>Fritt eget kapital</i>			
Fritt eget kapital vid årets början		23	49
Kapitalisering		-2	-1
Beslutade bidrag		-	-38
Årets resultat		20	13
<i>Fritt eget kapital vid årets slut</i>		41	23
Summa eget kapital		711	691

**STIFTELSEN FÖR SYSKONEN ELSA,
MARGARETA OCH ALICE WINSTRÖMS
FOND, SAMT HILDA ÅSTRANDS DONATION,
SÄRFOND 1
ORGANISATIONSNUMMER 875001-5920**

Bilaga 7
Sid 3(3)

	39	39
	6	6
	45	45
Kortfristiga skulder		
Beviljade, ej utbetalda bidrag		
Övriga skulder		
Summa kortfristiga skulder	756	736

SUMMA EGET KAPITAL OCH SKULDER

NOTER

**Allmänna upplysningar,
Redovisnings- och värderingsprinciper**

Årsredovisningen är upprättad i enlighet med årsredovisningslagen och BFNAR 2016:10
Årsredovisning i mindre företag (K2).

Noter till balansräkningen

Not 1 Långfristiga värdepappersinnehav

	2020	2019
<i>Akkumulerade anskaffningsvärden</i>		
Vid årets ingång	628	699
Nettoförändringar i kapitalförvaltningen	27	-71
	655	628

Utgående bokfört värde

655 628

Beloppet avser fondens andel av det samförvaltade kapitalet.

Min revisionsberättelse har lämnats 2021-

Anders Pålhed
Auktoriserad revisor

Årsredovisningen är upprättad i tusental svenska kronor (tkr) om inte annat anges.

FÖRVALTNINGSBERÄTTELSE

Verksamheten

Allmänt om verksamheten

Stiftelsens syfte är att främja forskning av blodsjukdomar inom hela landstingsområdet.

Stiftelsen har sitt säte i Örebro.

Väsentliga händelser under räkenskapsåret

Under räkenskapsåret har corona-pandemin påverkat hela samhället negativt och det är i dagsläget svårt att förutse vilka framtida effekter detta medför. Stiftelsen har inte påverkats av detta i någon nämnvärd omfattning under året.

Främjande av ändamålet

Under 2020 har inga bidrag beviljats.

Det beror på att det inte har inkommit några ansökningar.

Forskningskommitténs ordförande beslutar om disposition ur stiftelsen.

Flerårsöversikt (tkr)

År	2020	2019	2018	2017
Stiftelsens intäkter	44	34	20	13
Årets resultat	39	30	16	10
Fritt eget kapital	62	27	85	74
Beslutade bidrag	-	85	-	-

I övrigt hänvisas till nedanstående resultat- och balansräkningar

Resultaträkning

	Not	2020	2019
Stiftelsens intäkter			
Utdelningar		44	34
		44	34
Stiftelsens kostnader			
Övriga externa kostnader		-5	-4
		-5	-4
Rörelseresultat		39	30
Årets resultat		39	30

**STIFTELSEN FÖR E E JOHANSSONS FOND,
SÄRFOND 2**

Bilaga 8
Sid 2(3)

ORGANISATIONSNUMMER 875001-5938

Balansräkning

Not

2020-12-31 2019-12-31

TILLGÅNGAR

Anläggningstillgångar

Finansiella anläggningstillgångar Långfristiga värdepappersinnehav

1

1093	1118
1093	1118

1093	1118
-------------	-------------

Summa anläggningstillgångar

Omsättningstillgångar

Kassa och bank

27	4
----	---

27	4
-----------	----------

Summa omsättningstillgångar

1120	1122
-------------	-------------

SUMMA TILLGÅNGAR

Balansräkning

Not

2020-12-31 2019-12-31

EGET KAPITAL OCH SKULDER

Eget kapital

Bundet eget kapital

1019	225
------	-----

Bundet eget kapital vid årets början Kapitalisering Erhållna gåvor

4	3
---	---

16	791
----	-----

1039	1019
-------------	-------------

Bundet eget kapital vid årets slut

Fritt eget kapital

Fritt eget kapital vid årets början Kapitalisering Beslutade bidrag

27	85
----	----

-4	-3
----	----

Årets resultat

-	-85
---	-----

Fritt eget kapital vid årets slut

39	30
----	----

62	27
-----------	-----------

Summa eget kapital

1101	1046
-------------	-------------

Kortfristiga skulder

Beviljade, ej utbetalda bidrag

14	72
----	----

Övriga skulder

5	4
---	---

Summa kortfristiga skulder

19	76
-----------	-----------

SUMMA EGET KAPITAL OCH SKULDER

1120	1122
-------------	-------------

NOTER

Redovisnings- och värderingsprinciper

Allmänna upplysningar

Årsredovisningen är upprättad i enlighet med årsredovisningslagen och BFNAR 2016:10
Årsredovisning i mindre företag (K2).

Noter till balansräkningen

Not 1 Långfristiga värdepappersinnehav

	2020	2019
<i>Akkumulerade anskaffningsvärden</i>		
Vid årets ingång	1118	304
Nettoförändringar i kapitalförvaltningen	-25	814
	1093	1118
Utgående bokfört värde	1093	1118

Beloppet avser fondens andel av det samförvaltade kapitalet.

Min revisionsberättelse har lämnats 2021-

Anders Pålhed
Auktoriserad revisor

Årsredovisningen är upprättad i tusental svenska kronor (tkr om inte annat anges).

FÖRVALTNINGSBERÄTTELSE

Verksamheten

Allmänt om verksamheten

Stiftelsens syfte är att främja forskning kring kräft- och hudsjukdomar samt inköp av facklitteratur och till studieresor inom hela landstingsområdet.

Stiftelsen har sitt säte i Örebro.

Väsentliga händelser under räkenskapsåret

Under räkenskapsåret har corona-pandemin påverkat hela samhället negativt och det är i dagsläget svårt att förutse vilka framtida effekter detta medför. Stiftelsen har inte påverkats av detta i någon nämnvärd omfattning under året.

Främjande av ändamålet

Under 2020 har inga bidrag beviljats.

Det beror på att det inte har inkommit några ansökningar.

Forskningskommitténs ordförande beslutar om disposition ur stiftelsen.

Flerårsöversikt (tkr)

År	2020	2019	2018	2017
Stiftelsens intäkter	1	1	3	2
Årets resultat	-3	-3	-1	-1
Fritt eget kapital	9	12	15	16
Beslutade bidrag	-	-	-	-

I övrigt hänvisas till nedanstående resultat- och balansräkningar

Resultaträkning

	Not	2020	2019
Stiftelsens intäkter			
Utdelningar		1	1
		<u>1</u>	<u>1</u>
Stiftelsens kostnader			
Övriga externa kostnader		-4	-4
		<u>-4</u>	<u>-4</u>
Rörelseresultat		-3	-3
Årets resultat		-3	-3

**STIFTELSEN FÖR MAKARNA EKMANS
FORSKNINGSFOND, SÄRFOND 3
ORGANISATIONSNUMMER 875001-9864**

Bilaga 9
Sid 2(3)

Balansräkning

Not

2020-12-31 2019-12-31

TILLGÅNGAR

Anläggningstillgångar

Finansiella anläggningstillgångar

Långfristiga värdepappersinnehav

1

30

39

30

39

Summa anläggningstillgångar

30

39

Omsättningstillgångar

Kassa och bank

16

10

Summa omsättningstillgångar

16

10

SUMMA TILLGÅNGAR

46

49

Balansräkning

Not

2020-12-31 2019-12-31

EGET KAPITAL OCH SKULDER

Eget kapital

Bundet eget kapital

Bundet eget kapital vid årets början

33

33

Bundet eget kapital vid årets slut

33

33

Fritt eget kapital

Fritt eget kapital vid årets början

12

15

Årets resultat

-3

-3

Fritt eget kapital vid årets slut

9

12

Summa eget kapital

42

45

Kortfristiga skulder

Övriga skulder

4

4

Summa kortfristiga skulder

4

4

SUMMA EGET KAPITAL OCH SKULDER

46

49

NOTER

Redovisnings- och värderingsprinciper

Allmänna upplysningar

Årsredovisningen är upprättad i enlighet med årsredovisningslagen och BFNAR 2016:10
Årsredovisning i mindre företag (K2).

Noter till balansräkningen

Not 1 Långfristiga värdepappersinnehav

	2020	2019
<i>Akkumulerade anskaffningsvärden</i>		
Vid årets ingång	39	38
Nettoförändringar i kapitalförvaltningen	-9	1
	30	39
Utgående bokfört värde	30	39

Beloppet avser fondens andel av det samförvaltade kapitalet.

Min revisionsberättelse har lämnats 2021-

Anders Pålhed
Auktoriserad revisor

Årsredovisningen är upprättad i tusental svenska kronor (tkr) om inte annat anges.

FÖRVALTNINGSBERÄTTELSE

Verksamheten

Allmänt om verksamheten

Stiftelsens syfte är att främja forskning av gynekologisk cancer inom hela landstingsområdet.

Stiftelsen har sitt säte i Örebro.

Främjande av ändamålet

Under 2020 har inga bidrag beviljats.

Det beror på att det inte har inkommit några ansökningar.

Väsentliga händelser under räkenskapsåret

Under räkenskapsåret har corona-pandemin påverkat hela samhället negativt och det är i dagsläget svårt att förutse vilka framtida effekter detta medför. Stiftelsen har inte påverkats av detta i någon nämnvärd omfattning under året.

Forskningskommitténs ordförande beslutar om disposition ur stiftelsen.

Flerårsöversikt (tkr)

År	2020	2019	2018	2017
Stiftelsens intäkter	42	30	64	44
Årets resultat	37	26	60	41
Fritt eget kapital	139	105	82	38
Beslutade bidrag	-	-	-	85

I övrigt hänvisas till nedanstående resultat- och balansräkningar

Resultaträkning

	Not	2020	2019
Stiftelsens intäkter			
Utdelningar		42	30
		42	30
Stiftelsens kostnader			
Övriga externa kostnader		-5	-4
		-5	-4
Rörelseresultat		37	26
Årets resultat		37	26

**STIFTELSEN FÖR DOKTOR HENRY
JEDBERGS FOND, SÄRFOND 4
ORGANISATIONSNUMMER 875001-5946**

Bilaga 10
Sid 2(3)

Balansräkning

	Not	2020-12-31	2019-12-31
TILLGÅNGAR			
Anläggningstillgångar			
<i>Finansiella anläggningstillgångar</i>			
Långfristiga värdepappersinnehav	1	1 029	988
		1 029	988
Summa anläggningstillgångar		1 029	988
Omsättningstillgångar			
<i>Kassa och bank</i>		17	21
Summa omsättningstillgångar		17	21
SUMMA TILLGÅNGAR		1 046	1 009

Balansräkning

	Not	2020-12-31	2019-12-31
EGET KAPITAL OCH SKULDER			
Eget kapital			
<i>Bundet eget kapital</i>			
Bundet eget kapital vid årets början		899	896
Kapitalisering		3	3
Bundet eget kapital vid årets slut		902	899
<i>Fritt eget kapital</i>			
Fritt eget kapital vid årets början		105	82
Kapitalisering		-3	-3
Årets resultat		37	26
Fritt eget kapital vid årets slut		139	105
Summa eget kapital		1 041	1 004
<i>Kortfristiga skulder</i>			
Övriga skulder		5	5
Summa kortfristiga skulder		5	5
SUMMA EGET KAPITAL OCH SKULDER		1 046	1 009

NOTER

Redovisnings- och värderingsprinciper

Allmänna upplysningar

Årsredovisningen är upprättad i enlighet med årsredovisningslagen och BFNAR 2016:10
Årsredovisning i mindre företag (K2).

Noter till balansräkningen

Not 1 Långfristiga värdepappersinnehav

	2020	2019
<i>Ackumulerade anskaffningsvärden</i>		
Vid årets ingång	988	957
Nettoförändringar i kapitalförvaltningen	41	31
	1029	988
Utgående bokfört värde	1029	988

Beloppet avser fondens andel av det samförvaltade kapitalet.

Min revisionsberättelse har lämnats 2021-

Anders Pålhed
Auktoriserad revisor

Årsredovisningen är upprättad i tusental svenska kronor (tkr om inte annat anges).

FÖRVALTNINGSBERÄTTELSE

Verksamheten

Allmänt om verksamheten

Stiftelsens syfte är att inom hela landstingsområdet främja vetenskaplig forskning och utveckling främst gällande cancer och närliggande sjukdomsgrupper.

Stiftelsen har sitt säte i Örebro.

Väsentliga händelser under räkenskapsåret

Under räkenskapsåret har corona-pandemin påverkat hela samhället negativt och det är i dagsläget svårt att förutse vilka framtida effekter detta medför. Stiftelsen har inte påverkats av detta i någon nämnvärd omfattning under året.

Främjande av ändamålet

Under 2020 har 17 bidrag beviljats med 3 281 575 kr.

447 167 kr till Miriam Mints, Kvinnokliniken, USÖ
84 660 kr till Andrei Chilianu, Obstetrics and Gynecology, USÖ
174 720 kr till Nils Nyhlin, Medicinkliniken, USÖ
153 100 kr till Yaroslava Zhulina, Med.kliniken Karlskoga lasarett
317 280 kr till Ioannis Oikonomakis, Kirurgkliniken, USÖ
102 458 kr till Åsa Wickberg, Kirurgkliniken, USÖ
154 450 kr till Anna Göthlin Eremo, Kliniskt forskn.lab, USÖ
144 000 kr till Alvida Qvick, Lab.medicinska kliniken, USÖ
286 525 kr till Helena Isaksson, Lab.medicinska kliniken, USÖ
254 249 kr till Magdalena Kättström, Medicinkliniken, USÖ
230 000 kr till Emma Ohlsson-Nevo, Kirurgkliniken, USÖ
57 400 kr till Tomas Jerlström, Urologiska kliniken, USÖ
278 000 kr till Sabina Davidsson, Urologiska kliniken, USÖ
133 045 kr till Wolfgang Krauss, Röntgenkliniken, USÖ
106 436 kr till Wolfgang Krauss, Röntgenkliniken, USÖ
109 650 kr till Jessica Carlsson, Urologiska kliniken, USÖ
248 435 kr till Gabriella Lillsunde Larsson, Lab.medicinska kliniken, USÖ

**STIFTELSEN FÖR CANCERFONDEN VID
UNIVERSITETSSJUKHUSET I ÖREBRO,
SÄRFOND 5
ORGANISATIONSNUMMER 875001-5953**

Bilaga 11
Sid 2(4)

Flerårsöversikt (tkr)

År	2020	2019	2018	2017
Stiftelsens intäkter	4 038	3 042	6 448	3 913
Årets resultat	3 983	2 993	6 400	6 492
Fritt eget kapital	11 024	10 187	8 772	7 722
Beslutade bidrag	3 282	2 311	4 521	3 148

I övrigt hänvisas till nedanstående resultat- och balansräkningar

Resultaträkning

	Not	2020	2019
Stiftelsens intäkter			
Utdelningar		4 038	3 042
		4 038	3 042
Stiftelsens kostnader			
Övriga externa kostnader		-55	-49
		-55	-49
Rörelseresultat		3 983	2 993
Årets resultat		3 983	2 993

Balansräkning

Not

2020-12-31 2019-12-31

TILLGÅNGAR

Anläggningstillgångar

Finansiella anläggningstillgångar

Långfristiga värdepappersinnehav

1

99 715 98 475

99 715 98 475

Summa anläggningstillgångar

99 715 98 475

Omsättningstillgångar

Kassa och bank

2 908 1 413

Summa omsättningstillgångar

2 908 1 413

SUMMA TILLGÅNGAR

102 623 99 888

Balansräkning

Not

2020-12-31 2019-12-31

EGET KAPITAL OCH SKULDER

Eget kapital

Bundet eget kapital

Bundet eget kapital vid årets början

84 436 82 633

Kapitalisering

399 300

Realisationsresultat

- -

Erhållna gåvor

365 1 503

Bundet eget kapital vid årets slut

85 200 84 436

Fritt eget kapital

Fritt eget kapital vid årets början

10 187 8 772

Kapitalisering

-399 -300

Beslutade bidrag

-3 282 -2 311

Återförda bidrag

524 1 025

Överfört från Särfond 34

11 8

Årets resultat

3 983 2 993

Fritt eget kapital vid årets slut

11 024 10 187

Summa eget kapital

96 224 94 623

**STIFTELSEN FÖR CANCERFONDEN VID
UNIVERSITETSSJUKHUSET I ÖREBRO,
SÄRFOND 5
ORGANISATIONSNUMMER 875001-5953**

Bilaga 11
Sid 4(4)

Balansräkning

	Not	2020-12-31	2019-12-31
<i>Kortfristiga skulder</i>			
Beviljade, ej utbetalda bidrag		6 348	5 220
Övriga skulder		51	45
Summa kortfristiga skulder		6 399	5 265
SUMMA EGET KAPITAL OCH SKULDER		102 623	99 888

NOTER

Redovisnings- och värderingsprinciper

Allmänna upplysningar

Årsredovisningen är upprättad i enlighet med årsredovisningslagen och BFNAR 2016:10
Årsredovisning i mindre företag (K2).

Noter till balansräkningen

Not 1 Långfristiga värdepappersinnehav

	2020	2019
<i>Akkumulerade anskaffningsvärden</i>		
Vid årets ingång	98 475	96 296
Nettoförändringar i kapitalförvaltningen	1 240	2 179
Utgående bokfört värde	99 715	98 475

Beloppet avser fondens andel av det samförvaltade kapitalet.

Min revisionsberättelse har lämnats 2021-

Anders Pålhed
Auktoriserad revisor

**STIFTELSEN FÖR FRU JENNY NILSSONS
RESE-, STIPENDIE- OCH FORSKNINGSFOND
VID KIRURGISKA KLINIKEN, UNIVERSITETS-
SJUKHUSET I ÖREBRO, SÄRFOND 6
ORGANISATIONSNUMMER 875001-5961**

Bilaga 12
Sid 1(3)

Årsredovisningen är upprättad i tusental svenska kronor (tkr om inte annat anges).

FÖRVALTNINGSBERÄTTELSE

Verksamheten

Allmänt om verksamheten

Stiftelsens syfte är att i första hand vara avsedd för studieresor där ett speciellt vetenskapligt eller kliniskt problem skall studeras och i andra hand för klinisk forskning.

Berättigade att söka stipendium eller bidrag från stiftelsen är läkare och sjukvårdspersonal anställda som ordinarie eller vikarier vid allmänkirurgiska, thoraxkirurgiska eller urologiska klinikerna inom länet.

Stiftelsen har sitt säte i Örebro.

Väsentliga händelser under räkenskapsåret

Under räkenskapsåret har corona-pandemin påverkat hela samhället negativt och det är i dagsläget svårt att förutse vilka framtida effekter detta medför. Stiftelsen har inte påverkats av detta i någon nämnvärd omfattning under året.

Främjande av ändamålet

Under 2020 har inga bidrag beviljats.

Detta beror på att inkomna ansökningar ej har haft tillräcklig hög vetenskaplig kvalitet eller att ansökan inte uppfyller stiftelsens syfte.

År	2020	2019	2018	2017
Stiftelsens intäkter	18	13	28	19
Årets resultat	13	9	24	16
Fritt eget kapital	20	8	43	40
Beslutade bidrag	-	43	20	-

I övrigt hänvisas till nedanstående resultat- och balansräkningar

Resultaträkning

	Not	2020	2019
Stiftelsens intäkter			
Utdelningar		18	13
		18	13
Stiftelsens kostnader			
Övriga externa kostnader		-5	-4
		-5	-4
Rörelseresultat		13	9
Årets resultat		13	9

**STIFTELSEN FÖR FRU JENNY NILSSONS
RESE-, STIPENDIE- OCH FORSKNINGSFOND
VID KIRURGISKA KLINIKEN, UNIVERSITETS-
SJUKHUSET I ÖREBRO, SÄRFOND 6
ORGANISATIONSNUMMER 875001-5961**

Bilaga 12
Sid 2(3)

Balansräkning

	Not	2020-12-31	2019-12-31
TILLGÅNGAR			
Anläggningstillgångar			
<i>Finansiella anläggningstillgångar</i>			
Långfristiga värdepappersinnehav	1	445	436
		445	436
Summa anläggningstillgångar		445	436
Omsättningstillgångar			
<i>Kassa och bank</i>		50	45
Summa omsättningstillgångar		50	45
SUMMA TILLGÅNGAR		495	481

Balansräkning

	Not	2020-12-31	2019-12-31
EGET KAPITAL OCH SKULDER			
Eget kapital			
<i>Bundet eget kapital</i>			
Bundet eget kapital vid årets början		405	404
Kapitalisering		1	1
<i>Bundet eget kapital vid årets slut</i>		406	405
<i>Fritt eget kapital</i>			
Fritt eget kapital vid årets början		8	43
Kapitalisering		-1	-1
Beslutade bidrag		-	-43
Årets resultat		13	9
<i>Fritt eget kapital vid årets slut</i>		20	8
Summa eget kapital		426	413

2020-12-31 2019-12-31

Kortfristiga skulder

Beviljade, ej utbetalda bidrag	64	64
Övriga skulder	5	4
Summa kortfristiga skulder	69	68

SUMMA EGET KAPITAL OCH SKULDER

495 481

NOTER

Redovisnings- och värderingsprinciper

Allmänna upplysningar

Årsredovisningen är upprättad i enlighet med årsredovisningslagen och BFNAR 2016:10
Årsredovisning i mindre företag (K2).

Noter till balansräkningen

Not 1 Långfristiga värdepappersinnehav

	2020	2019
<i>Akkumulerade anskaffningsvärden</i>		
Vid årets ingång	436	423
Nettoförändringar i kapitalförvaltningen	9	13
	445	436
Utgående bokfört värde	445	436

Beloppet avser fondens andel av det samförvaltade kapitalet.

Min revisionsberättelse har lämnats 2021-

Anders Pålhed
Auktoriserad revisor

**STIFTELSEN FÖR EMMA OCH RUTH
CARLSTRÖMS SJUKFOND, SÄRFOND 7 C
ORGANISATIONSNUMMER 802480-7730**

Bilaga 13
Sid 1(3)

Årsredovisningen är upprättad i tusental svenska kronor (tkr) om inte annat anges.

FÖRVALTNINGSBERÄTTELSE

Verksamheten

Allmänt om verksamheten

Stiftelsens syfte är att lämna bidrag till eftervård för vid Karlskoga lasarett intagna affärsinnehavare eller affärsanställda från Degerfors efter yttrande från ordförande i Degerfors köpmannaförening.

Den sociala bedömningen sker av kurator och den medicinska av klinikchef.

Stiftelsen har sitt säte i Örebro.

Väsentliga händelser under räkenskapsåret

Under räkenskapsåret har corona-pandemin påverkat hela samhället negativt och det är i dagsläget svårt att förutse vilka framtida effekter detta medför. Stiftelsen har inte påverkats av detta i någon nämnvärd omfattning under året.

Främjande av ändamålet

Under 2020 har ej något bidrag beviljats.

Att inga utbetalningar gjorts beror på de specifika krav för Särfond 7C och inga personer har under 2020 uppfyllt de kraven.

Flerårsöversikt (tkr)

År	2020	2019	2018	2017
Stiftelsens intäkter	-	-	1	1
Årets resultat	-3	-3	-2	-2
Fritt eget kapital	44	47	50	52
Beslutade bidrag	-	-	-	-

I övrigt hänvisas till nedanstående resultat- och balansräkningar

Resultaträkning

	Not	2020	2019
Stiftelsens kostnader			
Övriga externa kostnader		-3	-3
		-3	-3
Rörelseresultat		-3	-3
Årets resultat		-3	-3

**STIFTELSEN FÖR EMMA OCH RUTH
CARLSTRÖMS SJUKFOND, SÄRFOND 7 C
ORGANISATIONSNUMMER 802480-7730**

Bilaga 13
Sid 2(3)

Balansräkning	Not	2020-12-31	2019-12-31
TILLGÅNGAR			
Anläggningstillgångar			
<i>Finansiella anläggningstillgångar</i>			
Långfristiga värdepappersinnehav	1	16	15
		16	15
Summa anläggningstillgångar		16	15
Omsättningstillgångar			
<i>Kassa och bank</i>		39	43
Summa omsättningstillgångar		39	43
SUMMA TILLGÅNGAR		55	58
Balansräkning			
	Not	2020-12-31	2019-12-31
EGET KAPITAL OCH SKULDER			
Eget kapital			
<i>Bundet eget kapital</i>			
Bundet eget kapital vid årets början		8	8
Bundet eget kapital vid årets slut		8	8
<i>Fritt eget kapital</i>			
Fritt eget kapital vid årets början		47	50
Årets resultat		-3	-3
Fritt eget kapital vid årets slut		44	47
Summa eget kapital		52	55
<i>Kortfristiga skulder</i>			
Övriga skulder		3	3
Summa kortfristiga skulder		3	3
SUMMA EGET KAPITAL OCH SKULDER		55	58

NOTER

Redovisnings- och värderingsprinciper

Allmänna upplysningar

Årsredovisningen är upprättad i enlighet med årsredovisningslagen och BFNAR 2016:10 Årsredovisning i mindre företag (K2).

**Not 1 Långfristiga värdepappersinnehav
*Noter till balansräkningen***

Akkumulerade anskaffningsvärden

Vid årets ingång

Nettoförändringar i kapitalförvaltningen

	2020	2019
Vid årets ingång	15	15
Nettoförändringar i kapitalförvaltningen	1	-
	16	15

Utgående bokfört värde

16 **15**

Beloppet avser fondens andel av det samförvaltade kapitalet.

Min revisionsberättelse har lämnats 2021-

Anders Pålhed
Auktoriserad revisor

Årsredovisningen är upprättad i tusental svenska kronor (tkr) om inte annat anges.

FÖRVALTNINGSBERÄTTELSE

Verksamheten

Allmänt om verksamheten

Stiftelsens syfte är att främja vetenskaplig forskning och utveckling vid Ögonkliniken, Universitetssjukhuset i Örebro.

Stiftelsen har sitt säte i Örebro.

Väsentliga händelser under räkenskapsåret

Under räkenskapsåret har corona-pandemin påverkat hela samhället negativt och det är i dagsläget svårt att förutse vilka framtida effekter detta medför. Stiftelsen har inte påverkats av detta i någon nämnvärd omfattning under året.

Främjande av ändamålet

Under 2020 har ett bidrag beviljats med 47 160 kr.
47 160 kr till Paraskevi Malamaki, Ögonkliniken, USÖ

Forskningskommitténs ordförande beslutar om disposition ur stiftelsen.

Flerårsöversikt (tkr)

År	2020	2019	2018	2017
Stiftelsens intäkter	21	19	41	27
Årets resultat	16	15	37	24
Fritt eget kapital	48	60	90	129
Beslutade bidrag	47	90	66	47

I övrigt hänvisas till nedanstående resultat- och balansräkningar

Resultaträkning

	Not	2020	2019
Stiftelsens intäkter			
Utdelningar		21	19
		21	19
Stiftelsens kostnader			
Övriga externa kostnader		-5	-4
		-5	-4
Rörelseresultat		16	15
Årets resultat		16	15

**STIFTELSEN FÖR HAGMANS DONATION,
SÄRFOND 12 A
ORGANISATIONSNUMMER 875001-5987
Balansräkning**

Bilaga 14
Sid 2(3)

	Not	2020-12-31	2019-12-31
TILLGÅNGAR			
Anläggningstillgångar			
<i>Finansiella anläggningstillgångar</i>			
Långfristiga värdepappersinnehav	1	520	629
		520	629
Summa anläggningstillgångar		520	629
Omsättningstillgångar			
<i>Kassa och bank</i>		153	121
Summa omsättningstillgångar		153	121
SUMMA TILLGÅNGAR		673	750
Balansräkning			
	Not	2020-12-31	2019-12-31
EGET KAPITAL OCH SKULDER			
Eget kapital			
<i>Bundet eget kapital</i>			
Bundet eget kapital vid årets början		530	528
Kapitalisering		1	2
Bundet eget kapital vid årets slut		531	530
<i>Fritt eget kapital</i>			
Fritt eget kapital vid årets början		60	90
Kapitalisering		-1	-2
Beslutade bidrag		-47	-90
Återförda bidrag		20	47
Årets resultat		16	15
Fritt eget kapital vid årets slut		48	60
Summa eget kapital		579	590
<i>Kortfristiga skulder</i>			
Beviljade, ej utbetalda bidrag		89	156
Övriga skulder		5	4
Summa kortfristiga skulder		94	160
SUMMA EGET KAPITAL OCH SKULDER		673	750

NOTER

Redovisnings- och värderingsprinciper

Allmänna upplysningar

Årsredovisningen är upprättad i enlighet med årsredovisningslagen och BFNAR 2016:10
Årsredovisning i mindre företag (K2).

Noter till balansräkningen

Not 1 Långfristiga värdepappersinnehav

	2020	2019
<i>Akkumulerade anskaffningsvärden</i>		
Vid årets ingång	629	610
Nettoförändringar i kapitalförvaltningen	-109	19
	520	629
Utgående bokfört värde	520	629

Beloppet avser fondens andel av det samförvaltade kapitalet.

Min revisionsberättelse har lämnats 2021-

Anders Pålhed
Auktoriserad revisor

Årsredovisningen är upprättad i tusental svenska kronor (tkr om inte annat anges).

FÖRVALTNINGSBERÄTTELSE

Verksamheten

Allmänt om verksamheten

Stiftelsens syfte är att lämna bidrag till Ögonkliniken, Universitetssjukhuset i Örebro, för klinisk forsknings- och utvecklingsarbete framför allt beträffande ögonkomplikationer vid diabetes.

Stiftelsen har sitt säte i Örebro.

Väsentliga händelser under räkenskapsåret

Under räkenskapsåret har corona-pandemin påverkat hela samhället negativt och det är i dagsläget svårt att förutse vilka framtida effekter detta medför. Stiftelsen har inte påverkats av detta i någon nämnvärd omfattning under året.

Främjande av ändamålet

Under 2020 har fyra bidrag beviljats med 562 932 kr.

129 200 kr till Susanna Sagerfors, Ögonkliniken, USÖ

304 000 kr till Elefteria Dhima, Ögonkliniken, USÖ

23 000 kr till Emely Sager, Ögonoperation, USÖ

106 732 kr till Emely Sager, Ögonoperation, USÖ

Forskningskommitténs ordförande beslutar om disposition ur stiftelsen.

Flerårsöversikt (tkr)

År	2020	2019	2018	2017
Stiftelsens intäkter	478	365	774	488
Årets resultat	472	360	769	556
Fritt eget kapital	2 797	2 934	2 832	2 261
Beslutade bidrag	563	245	-	119

I övrigt hänvisas till nedanstående resultat- och balansräkningar

Resultaträkning

	Not	2020	2019
Stiftelsens intäkter			
Utdelningar		478	365
		478	365
Stiftelsens kostnader			
Övriga externa kostnader		-6	-5
		-6	-5
Rörelseresultat		472	360
Årets resultat		472	360

**STIFTELSEN FÖR GUNNAR CARLESONS
DONATION, SÄRFOND 12 B
ORGANISATIONSNUMMER 875001-9872**

Bilaga 15
Sid 2(3)

Balansräkning

	Not	2020-12-31	2019-12-31
TILLGÅNGAR			
Anläggningstillgångar			
<i>Finansiella anläggningstillgångar</i>			
Långfristiga värdepappersinnehav	1	11 799	11 821
		11 799	11 821
Summa anläggningstillgångar		11 799	11 821
Omsättningstillgångar			
<i>Kassa och bank</i>		116	125
Summa omsättningstillgångar		116	125
SUMMA TILLGÅNGAR		11 915	11 946

Balansräkning

	Not	2020-12-31	2019-12-31
EGET KAPITAL OCH SKULDER			
Eget kapital			
<i>Bundet eget kapital</i>			
Bundet eget kapital vid årets början		8 768	8 732
Kapitalisering		47	36
Bundet eget kapital vid årets slut		8 815	8 768
<i>Fritt eget kapital</i>			
Fritt eget kapital vid årets början		2 934	2 832
Kapitalisering		-47	-36
Beslutade bidrag		-563	-245
Återförda bidrag		1	23
Årets resultat		472	360
Fritt eget kapital vid årets slut		2 797	2 934
Summa eget kapital		11 612	11 702
<i>Kortfristiga skulder</i>			
Beviljade, ej utbetalda bidrag		298	240
Övriga skulder		5	4
Summa kortfristiga skulder		303	244
SUMMA EGET KAPITAL OCH SKULDER		11 915	11 946

NOTER

Redovisnings- och värderingsprinciper

Allmänna upplysningar

Årsredovisningen är upprättad i enlighet med årsredovisningslagen och BFNAR 2016:10
Årsredovisning i mindre företag (K2).

Noter till resultaträkningen

Noter till balansräkningen

Not 1 Långfristiga värdepappersinnehav

	2020	2019
<i>Akkumulerade anskaffningsvärden</i>		
Vid årets ingång	11 821	11 556
Nettoförändringar i kapitalförvaltningen	-22	265
	11 799	11 821

Utgående bokfört värde **11 799** **11 821**

Beloppet avser fondens andel av det samförvaltade kapitalet.

Min revisionsberättelse har lämnats 2021-

Anders Pålhed
Auktoriserad revisor

Årsredovisningen är upprättad i tusental svenska kronor (tkr) om inte annat anges.

FÖRVALTNINGSBERÄTTELSE

Verksamheten

Allmänt om verksamheten

Stiftelsens syfte är att främja forskning kring diabetessjukdomar inom hela landstingsområdet.

Stiftelsen har sitt säte i Örebro.

Väsentliga händelser under räkenskapsåret

Under räkenskapsåret har corona-pandemin påverkat hela samhället negativt och det är i dagsläget svårt att förutse vilka framtida effekter detta medför. Stiftelsen har inte påverkats av detta i någon nämnvärd omfattning under året.

Främjande av ändamålet

Under 2020 har inga bidrag beviljats.

Detta beror på att inkomna ansökningar ej har haft tillräcklig hög vetenskaplig kvalitet eller att ansökan inte uppfyller stiftelsens syfte.

Forskningskommitténs ordförande beslutar om disposition ur stiftelsen.

Flerårsöversikt (tkr)

År	2020	2019	2018	2017
Stiftelsens intäkter	58	42	91	66
Årets resultat	52	37	87	63
Fritt eget kapital	152	35	108	125
Beslutade bidrag	-	107	81	113

I övrigt hänvisas till nedanstående resultat- och balansräkningar

Resultaträkning

	Not	2020	2019
Stiftelsens intäkter			
Utdelningar		58	42
		58	42
Stiftelsens kostnader			
Övriga externa kostnader		-6	-5
		-6	-5
Rörelseresultat		52	37
Årets resultat		52	37

**STIFTELSEN FÖR EDDY NILSSONS MINNESFOND,
SÄRFOND 13
ORGANISATIONSNUMMER 875001-5995**

Bilaga 16
Sid 2(3)

Balansräkning	Not	2020-12-31	2019-12-31
TILLGÅNGAR			
Anläggningstillgångar			
<i>Finansiella anläggningstillgångar</i>			
Långfristiga värdepappersinnehav	1	1 427	1 370
		1 427	1 370
Summa anläggningstillgångar		1 427	1 370
Omsättningstillgångar			
<i>Kassa och bank</i>		126	193
Summa omsättningstillgångar		126	193
SUMMA TILLGÅNGAR		1 553	1 563
Balansräkning			
	Not	2020-12-31	2019-12-31
EGET KAPITAL OCH SKULDER			
Eget kapital			
<i>Bundet eget kapital</i>			
Bundet eget kapital vid årets början		1 336	1 332
Kapitalisering		5	4
Bundet eget kapital vid årets slut		1 341	1 336
<i>Fritt eget kapital</i>			
Fritt eget kapital vid årets början		35	108
Kapitalisering		-5	-4
Beslutade bidrag		-	-107
Återförda bidrag		70	1
Årets resultat		52	37
Fritt eget kapital vid årets slut		152	35
Summa eget kapital		1 493	1 371
<i>Kortfristiga skulder</i>			
Beviljade, ej utbetalda bidrag		56	188
Övriga skulder		4	4
Summa kortfristiga skulder		60	192
SUMMA EGET KAPITAL OCH SKULDER		1 553	1 563

NOTER

Redovisnings- och värderingsprinciper

Allmänna upplysningar

Årsredovisningen är upprättad i enlighet med årsredovisningslagen och BFNAR 2016:10
Årsredovisning i mindre företag (K2).

Noter till resultaträkningen

Noter till balansräkningen

Not 1 Långfristiga värdepappersinnehav

	2020	2019
<i>Akkumulerade anskaffningsvärden</i>		
Vid årets ingång	1 370	1 357
Nettoförändringar i kapitalförvaltningen	57	13
	1 427	1 370

Utgående bokfört värde

1 427 1 370

Beloppet avser fondens andel av det samförvaltade kapitalet.

Min revisionsberättelse har lämnats 2021-

Anders Pålhed
Auktoriserad revisor

Årsredovisningen är upprättad i tusental svenska kronor (tkr) om inte annat anges.

FÖRVALTNINGSBERÄTTELSE

Verksamheten

Allmänt om verksamheten

Stiftelsens syfte är att främja forskning beträffande reumatiska sjukdomar inom hela landstingsområdet.

Stiftelsen har sitt säte i Örebro.

Väsentliga händelser under räkenskapsåret

Under räkenskapsåret har corona-pandemin påverkat hela samhället negativt och det är i dagsläget svårt att förutse vilka framtida effekter detta medför. Stiftelsen har inte påverkats av detta i någon nämnvärd omfattning under året.

Främjande av ändamålet

Under 2020 har inga bidrag beviljats.

Detta beror på att inkomna ansökningar ej har haft tillräcklig hög vetenskaplig kvalitet eller att ansökan inte uppfyller stiftelsens syfte.

Forskningskommitténs ordförande beslutar om disposition ur stiftelsen.

Flerårsöversikt (tkr)

År	2020	2019	2018	2017
Stiftelsens intäkter	101	74	156	100
Årets resultat	96	69	151	96
Fritt eget kapital	642	533	471	359
Beslutade bidrag	-	-	-	91

I övrigt hänvisas till nedanstående resultat- och balansräkningar

	Not	2020	2019
Stiftelsens intäkter			
Utdelningar		101	74
		<u>101</u>	<u>74</u>
Stiftelsens kostnader			
Övriga externa kostnader		-5	-5
		<u>-5</u>	<u>-5</u>
Rörelseresultat		96	69
Årets resultat		96	69
Balansräkning			
TILLGÅNGAR			
Anläggningstillgångar	Not	2020-12-31	2019-12-31
<i>Finansiella anläggningstillgångar</i>			
Långfristiga värdepappersinnehav			
Summa anläggningstillgångar	1	<u>2 502</u>	<u>2 400</u>
Omsättningstillgångar		2 502	2 400
<i>Kassa och bank</i>			
Summa omsättningstillgångar		34	39
SUMMA TILLGÅNGAR		34	39
Balansräkning		2 536	2 439
	Not	2020-12-31	2019-12-31

**STIFTELSEN FÖR BRITA JOHANSSONS
DONTATION, SÄRFOND 14
ORGANISATIONSNUMMER 875001-6001
EGET KAPITAL OCH SKULDER**

Bilaga 17
Sid 3(4)

Eget kapital

Bundet eget kapital

<i>Bundet eget kapital vid årets början</i>	1 880	1 873
Kapitalisering	10	7
<i>Bundet eget kapital vid årets slut</i>	1 890	1 880

Fritt eget kapital

<i>Fritt eget kapital vid årets början</i>	533	471
Kapitalisering	-10	-7
Återförda bidrag	23	-
Årets resultat	96	69
<i>Fritt eget kapital vid årets slut</i>	642	533

Summa eget kapital

2 532 2 413

Kortfristiga skulder

Beviljade, ej utbetalda bidrag	-	22
Övriga skulder	4	4
Summa kortfristiga skulder	4	26

SUMMA EGET KAPITAL OCH SKULDER

2 536 2 439

NOTER

Redovisnings- och värderingsprinciper

Allmänna upplysningar

Årsredovisningen är upprättad i enlighet med årsredovisningslagen och BFNAR 2016:10
Årsredovisning i mindre företag (K2).

Noter till resultaträkningen

Noter till balansräkningen

Not 1 Långfristiga värdepappersinnehav

	2020	2019
<i>Ackumulerade anskaffningsvärden</i>		
Vid årets ingång	2 400	2 326
Nettoförändringar i kapitalförvaltningen	102	74
	2 502	2 400

Utgående bokfört värde

2 502 2 400

Beloppet avser fondens andel av det samförvaltade kapitalet.

Min revisionsberättelse har lämnats 2021-

Anders Pålhed
Auktoriserad revisor

Årsredovisningen är upprättad i tusental svenska kronor (tkr om inte annat anges).

FÖRVALTNINGSBERÄTTELSE

Verksamheten

Allmänt om verksamheten

Stiftelsens syfte är att främja vetenskaplig forskning vid Universitetssjukhuset i Örebro angående cancersjukdomar.

Stiftelsen har sitt säte i Örebro.

Väsentliga händelser under räkenskapsåret

Under räkenskapsåret har corona-pandemin påverkat hela samhället negativt och det är i dagsläget svårt att förutse vilka framtida effekter detta medför. Stiftelsen har inte påverkats av detta i någon nämnvärd omfattning under året.

Främjande av ändamålet

Under 2020 har inga bidrag beviljats.

Det beror på att det inte har inkommit några ansökningar.

Forskningskommitténs ordförande beslutar om disposition ur stiftelsen.

Flerårsöversikt (tkr)

År	2020	2019	2018	2017
Stiftelsens intäkter	71	56	118	78
Årets resultat	65	51	113	95
Fritt eget kapital	105	45	121	112
Beslutade bidrag	-	121	74	-

I övrigt hänvisas till nedanstående resultat- och balansräkningar

Resultaträkning

	Not	2020	2019
Stiftelsens intäkter			
Utdelningar		71	56
		71	56
Stiftelsens kostnader			
Övriga externa kostnader		-6	-5
		-6	-5
Rörelseresultat		65	51
Årets resultat		65	51

,

**EINAR OCH MAJA GUSTAFSSONS
STIFTELSE SÄRFOND 17
ORGANISATIONSNUMMER 875001-6019**

Bilaga 18
Sid 2(3)

Balansräkning	Not	2020-12-31	2019-12-31
TILLGÅNGAR			
Anläggningstillgångar			
<i>Finansiella anläggningstillgångar</i> Långfristiga värdepappersinnehav	1	1 756	1828
		1 756	1828
		1 756	1828
Summa anläggningstillgångar			
Omsättningstillgångar			
<i>Kassa och bank</i>		101	83
		101	83
Summa omsättningstillgångar		1 857	1 911
SUMMA TILLGÅNGAR			
Balansräkning	Not	2020-12-31	2019-12-31
EGET KAPITAL OCH SKULDER			
Eget kapital			
<i>Bundet eget kapital</i>		1 704	1699
<i>Bundet eget kapital vid årets början</i> Kapitalisering		6	5
<i>Bundet eget kapital vid årets slut</i>		1 710	1 704
Fritt eget kapital			
<i>Fritt eget kapital vid årets början</i> Kapitalisering		46	121
Beslutade bidrag		-6	-5
Årets resultat		-	-121
<i>Fritt eget kapital vid årets slut</i>		65	51
		105	46
Summa eget kapital		1 815	1 750
Kortfristiga skulder			
Beviljade, ej utbetalda bidrag		37	156
Övriga skulder		5	5
Summa kortfristiga skulder		42	161
SUMMA EGET KAPITAL OCH SKULDER		1 857	1 911

NOTER

Redovisnings- och värderingsprinciper

Allmänna upplysningar

Årsredovisningen är upprättad i enlighet med årsredovisningslagen och BFNAR 2016:10
Årsredovisning i mindre företag (K2).

Noter till balansräkningen

Not 1 Långfristiga värdepappersinnehav

	2020	2019
<i>Akkumulerade anskaffningsvärden</i>		
Vid årets ingång	1828	1772
Nettoförändringar i kapitalförvaltningen	-72	56
	1 756	1828
Utgående bokfört värde	1 756	1828

Beloppet avser fondens andel av det samförvaltade kapitalet.

Min revisionsberättelse har lämnats 2021-

Anders Pålhed
Auktoriserad revisor

Årsredovisningen är upprättad i tusental svenska kronor (tkr om inte annat anges.

FÖRVALTNINGSBERÄTTELSE

Verksamheten

Allmänt om verksamheten

Stiftelsens syfte är att främja den forskning som bedrivs vid Ögonkliniken, Universitetssjukhuset i Örebro, främst att användas vid forskning kring grön starr.

Stiftelsen har sitt säte i Örebro.

Väsentliga händelser under räkenskapsåret

Under räkenskapsåret har corona-pandemin påverkat hela samhället negativt och det är i dagsläget svårt att förutse vilka framtida effekter detta medför. Stiftelsen har inte påverkats av detta i någon nämnvärd omfattning under året.

Främjande av ändamålet

Under 2020 har två bidrag beviljats med 334 000 kr
304 000 kr till Birgitta Ejdermik Lindblad, Ögonkliniken, USÖ
30 000 kr till Pia Lundgren, Ögonkliniken, USÖ
Forskningskommitténs ordförande beslutar om disposition ur stiftelsen.

Flerårsöversikt (tkr)

År	2020	2019	2018	2017
Stiftelsens intäkter	140	103	216	136
Årets resultat	134	97	211	131
Fritt eget kapital	970	1 183	1 121	965
Beslutade bidrag	334	25	-	-

I övrigt hänvisas till nedanstående resultat- och balansräkningar

Resultaträkning

	Not	2018	2019
Stiftelsens intäkter			
Utdelningar		140	103
		140	103
Stiftelsens kostnader			
Övriga externa kostnader		-6	-6
		-6	-6
Rörelseresultat		134	97
Årets resultat		134	97

**STIFTELSEN FÖR JOHN
ERIKSSONS FOND,
SÄRFOND 19
ORGANISATIONSNUMMER 875001-6027**

Bilaga 19
Sid 2(3)

	Not	2020-12-31	2019-12-31
Balansräkning			
TILLGÅNGAR			
Anläggningstillgångar	1	3 449	3 329
<i>Finansiella anläggningstillgångar</i>		3 449	3 329
Långfristiga värdepappersinnehav		3 449	3 329
Summa anläggningstillgångar			
Omsättningstillgångar		30	19
<i>Kassa och bank</i>		30	19
Summa omsättningstillgångar		3 479	3 348
SUMMA TILLGÅNGAR			
	Not	2020-12-31	2019-12-31
Balansräkning			
EGET KAPITAL OCH SKULDER			
Eget kapital		2 135	2 125
<i>Bundet eget kapital</i>		13	10
<i>Bundet eget kapital vid årets början</i>		2 148	2 135
Kapitalisering			
<i>Bundet eget kapital vid årets slut</i>		1183	1121
<i>Fritt eget kapital</i>		-13	-10
<i>Fritt eget kapital vid årets början</i>		-334	-25
Kapitalisering		134	97
Beslutade bidrag		970	1183
Årets resultat			
<i>Fritt eget kapital vid årets slut</i>		3 118	3 318
Summa eget kapital			
<i>Kortfristiga skulder</i>		356	25
Beviljade, ej utbetalda bidrag		5	5
Övriga skulder		361	30
Summa kortfristiga skulder		3 479	3 348
SUMMA EGET KAPITAL OCH SKULDER			

NOTER

Redovisnings- och värderingsprinciper

Allmänna upplysningar

Årsredovisningen är upprättad i enlighet med årsredovisningslagen och BFNAR 2016:10
Årsredovisning i mindre företag (K2).

Noter till resultaträkningen

Noter till balansräkningen

Not 1 Långfristiga värdepappersinnehav

	2020	2019
<i>Ackumulerade anskaffningsvärden</i>		
Vid årets ingång	3 329	3 226
Nettoförändringar i kapitalförvaltningen	120	103
	3 449	3 329
Utgående bokfört värde	3 449	3 329

Beloppet avser fondens andel av det samförvaltade kapitalet.

Min revisionsberättelse har lämnats 2021-

Anders Pålhed
Auktoriserad revisor

Årsredovisningen är upprättad i tusental svenska kronor (tkr om inte annat anges).

FÖRVALTNINGSBERÄTTELSE

Verksamheten

Allmänt om verksamheten

Stiftelsens syfte är att främja vetenskaplig forskning avseende i första hand njursjukdomar, men detta önskemål skall inte utgöra något hinder för att stiftelsens tillgångar användes för vetenskaplig forskning angående andra sjukdomar inom Universitetssjukhuset i Örebro.

Stiftelsen har sitt säte i Örebro.

Väsentliga händelser under räkenskapsåret

Under räkenskapsåret har corona-pandemin påverkat hela samhället negativt och det är i dagsläget svårt att förutse vilka framtida effekter detta medför. Stiftelsen har inte påverkats av detta i någon nämnvärd omfattning under året.

Främjande av ändamålet

Under 2020 har inga bidrag beviljats.

Det beror på att det inte har inkommit några ansökningar.

Forskningskommitténs ordförande beslutar om disposition ur stiftelsen.

Flerårsöversikt (tkr)

År	2020	2019	2018	2017
Stiftelsens intäkter	9	7	15	9
Årets resultat	5	3	11	6
Fritt eget kapital	28	23	31	24
Beslutade bidrag	-	32	-	21

I övrigt hänvisas till nedanstående resultat- och balansräkningar

Resultaträkning

	Not	2020	2019
Stiftelsens intäkter			
Utdelningar		9	7
		9	7
Stiftelsens kostnader			
Övriga externa kostnader		-4	-4
		-4	-4
Rörelseresultat		5	3
Årets resultat		5	3

**SVEA SELLBERGS STIFTELSE,
SÄRFOND 20
ORGANISATIONSNUMMER 875001-6035**

Bilaga 20
Sid 2(3)

Balansräkning	Not	2020-12-31	2019-12-31
TILLGÅNGAR			
Anläggningstillgångar			
<i>Finansiella anläggningstillgångar</i>	1	234	225
Långfristiga värdepappersinnehav		<u>234</u>	<u>225</u>
		234	225
Summa anläggningstillgångar			
Omsättningstillgångar			
<i>Kassa och bank</i>		40	74
		40	74
Summa omsättningstillgångar		274	299
SUMMA TILLGÅNGAR			
Balansräkning	Not	2020-12-31	2019-12-31
EGET KAPITAL OCH SKULDER			
Eget kapital			
<i>Bundet eget kapital</i>		240	240
<i>Bundet eget kapital vid årets början</i>		<u>240</u>	<u>240</u>
<i>Bundet eget kapital vid årets slut</i>			
<i>Fritt eget kapital</i>		23	31
<i>Fritt eget kapital vid årets början</i>		-	-32
Beslutade bidrag		-	21
Återförda bidrag		5	3
Årets resultat		<u>28</u>	<u>23</u>
<i>Fritt eget kapital vid årets slut</i>		268	263
Summa eget kapital			
<i>Kortfristiga skulder</i>		2	32
Beviljade, ej utbetalda bidrag		4	4
Övriga skulder		<u>6</u>	<u>36</u>
Summa kortfristiga skulder		274	299
SUMMA EGET KAPITAL OCH SKULDER			

NOTER

Redovisnings- och värderingsprinciper

Allmänna upplysningar

Årsredovisningen är upprättad i enlighet med årsredovisningslagen och BFNAR 2016:10
Årsredovisning i mindre företag (K2).

Noter till balansräkningen

Not 1 Långfristiga värdepappersinnehav

	2020	2019
<i>Akkumulerade anskaffningsvärden</i>		
Vid årets ingång	225	218
Nettoförändringar i kapitalförvaltningen	9	7
	234	225
Utgående bokfört värde	234	225

Beloppet avser fondens andel av det samförvaltade kapitalet.

Min revisionsberättelse har lämnats 2021-

Anders Pålhed
Auktoriserad revisor

Årsredovisningen är upprättad i tusental svenska kronor (tkr) om inte annat anges.

FÖRVALTNINGSBERÄTTELSE

Verksamheten

Allmänt om verksamheten

Stiftelsens syfte är att lämna bidrag för beredande av semestervistelse åt i första hand psykiskt utvecklingsstörda barn och i andra hand vuxna psykiskt utvecklingsstörda inom hela landstingsområdet.

Stiftelsen har sitt säte i Örebro.

Väsentliga händelser under räkenskapsåret

Under räkenskapsåret har corona-pandemin påverkat hela samhället negativt och det är i dagsläget svårt att förutse vilka framtida effekter detta medför. Stiftelsen har inte påverkats av detta i någon nämnvärd omfattning under året.

Främjande av ändamålet

Under 2020 har bidrag beviljats med 12 000 kr till 3 personer. Bidragen har varierat i storlek mellan 2 000 kr och 5 000 kr per person.

Stabschefen för Hälso- och sjukvårdsstaben vid Regionkansliet beslutar om utbetalning ur stiftelsen.

Flerårsöversikt (tkr)

År	2020	2019	2018	2017
Stiftelsens intäkter	25	18	45	33
Årets resultat	20	13	41	29
Fritt eget kapital	25	19	81	154
Beslutade bidrag	12	74	103	55

I övrigt hänvisas till nedanstående resultat- och balansräkningar

Resultaträkning

	Not	2020	2019
Stiftelsens intäkter			
Utdelningar		25	18
		25	18
Stiftelsens kostnader			
Övriga externa kostnader		-5	-5
		-5	-5
Rörelseresultat		20	13
Årets resultat		20	13

**STIFTELSEN FÖR VIKTOR OCH MARY
JANSSONS DONATION, SÄRFOND 21
ORGANISATIONSNUMMER 875001-6068**

Bilaga 21
Sid 2(3)

Balansräkning	Not	2020-12-31	2019-12-31
TILLGÅNGAR			
Anläggningstillgångar			
<i>Finansiella anläggningstillgångar</i>	1	608	583
Långfristiga värdepappersinnehav		608	583
		608	583
Summa anläggningstillgångar			
Omsättningstillgångar			
		93	110
<i>Kassa och bank</i>		93	110
Summa omsättningstillgångar			
		701	693
SUMMA TILLGÅNGAR			
Balansräkning			
	Not	2020-12-31	2019-12-31
EGET KAPITAL OCH SKULDER			
Eget kapital			
<i>Bundet eget kapital</i>		670	669
<i>Bundet eget kapital vid årets början</i>		2	1
Kapitalisering		672	670
<i>Bundet eget kapital vid årets slut</i>			
<i>Fritt eget kapital</i>		19	81
<i>Fritt eget kapital vid årets början</i>		-2	-1
Kapitalisering		-12	-74
Beslutade bidrag		20	13
Årets resultat		25	19
<i>Fritt eget kapital vid årets slut</i>		697	689
Summa eget kapital			
<i>Kortfristiga skulder</i>		4	4
Övriga skulder		4	4
Summa kortfristiga skulder			
		701	693
SUMMA EGET KAPITAL OCH SKULDER			

Redovisnings- och värderingsprinciper

Allmänna upplysningar

Årsredovisningen är upprättad i enlighet med årsredovisningslagen och BFNAR 2016:10
Årsredovisning i mindre företag (K2).

Noter till balansräkningen

Not 1 Långfristiga värdepappersinnehav

	2020	2019
<i>Akkumulerade anskaffningsvärden</i>		
Vid årets ingång	583	675
Nettoförändringar i kapitalförvaltningen	25	-92
	608	583
Utgående bokfört värde	608	583

Beloppet avser fondens andel av det samförvaltade kapitalet.

Min revisionsberättelse har lämnats 2021-

Anders Pålhed
Auktoriserad revisor

**STIFTELSEN FÖR VIVAN OCH GUNNAR
KNUTSSONS FOND FÖR HJÄRT- OCH
KÄRLFORSKNING, SÄRFOND 22
ORGANISATIONSNUMMER 875001-7660**

Bilaga 22
Sid 1(3)

Årsredovisningen är upprättad i tusental svenska kronor (tkr) om inte annat anges.

FÖRVALTNINGSBERÄTTELSE

Verksamheten

Allmänt om verksamheten

Stiftelsens syfte är att främja hjärt- och kärlforskning vid Universitetssjukhuset i Örebro.

Stiftelsen har sitt säte i Örebro.

Väsentliga händelser under räkenskapsåret

Under räkenskapsåret har corona-pandemin påverkat hela samhället negativt och det är i dagsläget svårt att förutse vilka framtida effekter detta medför. Stiftelsen har inte påverkats av detta i någon nämnvärd omfattning under året.

Främjande av ändamålet

Under 2020 har två bidrag beviljats med 285 799 kr.

195 799 kr till Emma Adolfsson, GMP-Faciliteten

90 000 kr till Anna Drakenberg, Käril-Thorax kliniken, USÖ

Forskningskommitténs ordförande beslutar om disposition ur stiftelsen.

Flerårsöversikt (tkr)

År	2020	2019	2018	2017
Stiftelsens intäkter	311	228	446	295
Årets resultat	302	219	437	287
Fritt eget kapital	292	289	393	258
Beslutade bidrag	285	392	258	608

I övrigt hänvisas till nedanstående resultat- och balansräkningar

Resultaträkning

	Not	2020	2019
Stiftelsens intäkter			
Utdelningar		311	228
		311	228
Stiftelsens kostnader			
Övriga externa kostnader		-9	-9
		-9	-9
Rörelseresultat		302	219
Årets resultat		302	219

**STIFTELSEN FÖR VIVIAN OCH GUNNAR
KNUTSSONS FOND FÖR HJÄRT- OCH
KÄRLFORSKNING, SÄRFOND 22
ORGANISATIONSNUMMER 875001-7660
Balansräkning**

Bilaga 22
Sid 2(3)

	Not	2020-12-31	2019-12-31
TILLGÅNGAR			
Anläggningstillgångar			
<i>Finansiella anläggningstillgångar</i>	1	7 693	7 381
Långfristiga värdepappersinnehav		<u>7 693</u>	<u>7 381</u>
		7 693	7 381
Summa anläggningstillgångar			
Omsättningstillgångar			
<i>Kassa och bank</i>		352	669
		352	669
Summa omsättningstillgångar			
		8 045	8 050
SUMMA TILLGÅNGAR			
Balansräkning	Not	2020-12-31	2019-12-31
EGET KAPITAL OCH SKULDER			
Eget kapital			
<i>Bundet eget kapital</i>		7 351	6 408
<i>Bundet eget kapital vid årets början</i>		30	22
Kapitalisering		-	921
Erhållna gåvor		<u>7 381</u>	<u>7 351</u>
<i>Bundet eget kapital vid årets slut</i>			
<i>Fritt eget kapital</i>		289	393
<i>Fritt eget kapital vid årets början</i>		-30	-22
Kapitalisering		-285	-392
Beslutade bidrag		16	91
Återförda bidrag		302	219
Årets resultat		<u>292</u>	<u>289</u>
<i>Fritt eget kapital vid årets slut</i>		7 673	7 640
Summa eget kapital			

2020-12-31 2019-12-31

Kortfristiga skulder

Beviljade, ej utbetalda bidrag

364 402

Övriga skulder

8 8

Summa kortfristiga skulder

372 410

SUMMA EGET KAPITAL OCH SKULDER

8 045 8 050

NOTER

Redovisnings- och värderingsprinciper

Allmänna upplysningar

Årsredovisningen är upprättad i enlighet med årsredovisningslagen och BFNAR 2016:10

Årsredovisning i mindre företag (K2).

Noter till balansräkningen

Not 1 Långfristiga värdepappersinnehav

2020 2019

Akkumulerade anskaffningsvärden

Vid årets ingång

7 381 6 654

Nettoförändringar i kapitalförvaltningen

312 727

7 693 7 381

Utgående bokfört värde

7 693 7 381

Beloppet avser fondens andel av det samförvaltade kapitalet.

Min revisionsberättelse har lämnats 2021-

Anders Pålhed
Auktoriserad revisor

**STIFTELSEN FÖR JOHN G HALLBOMS
FOND FÖR MEDICINSK FORSKNING,
SÄRFOND 23
ORGANISATIONSNUMMER 875001-6043**

Bilaga 23
Sid 1(3)

Årsredovisningen är upprättad i tusental svenska kronor (tkr) om inte annat anges.

FÖRVALTNINGSBERÄTTELSE

Verksamheten

Allmänt om verksamheten

Stiftelsens syfte är att främja forskning avseende tumör- samt hjärt- och kärlsjukdomar inom hela landstingsområdet.

Stiftelsen har sitt säte i Örebro.

Väsentliga händelser under räkenskapsåret

Under räkenskapsåret har corona-pandemin påverkat hela samhället negativt och det är i dagsläget svårt att förutse vilka framtida effekter detta medför. Stiftelsen har inte påverkats av detta i någon nämnvärd omfattning under året.

Främjande av ändamålet

Under 2020 har ett bidrag beviljats med 13 800 kr till Emma Ohlsson Nevo, Kirurgkliniken, USÖ.
Forskningskommitténs ordförande beslutar om disposition ur stiftelsen.

Flerårsöversikt (tkr)

År	2020	2019	2018	2017
Stiftelsens intäkter	10	7	16	11
Årets resultat	6	3	12	8
Fritt eget kapital	21	15	14	7
Beslutade bidrag	14	2	1	15

I övrigt hänvisas till nedanstående resultat- och balansräkningar

Resultaträkning

	Not	2020	2019
Stiftelsens intäkter			
Utdelningar		10	7
		10	7
Stiftelsens kostnader			
Övriga externa kostnader		-4	-4
		-4	-4
Rörelseresultat		6	3
Årets resultat		6	3

STIFTELSEN FÖR JOHN G HALLBOMS

Bilaga 23

**STIFTELSEN FÖR JOHN G HALLBOMS
FOND FÖR MEDICINSK FORSKNING,
SÄRFOND 23 ORGANISATIONSNUMMER
875001-6043**

Bilaga 23
Sid 2(3)

Balansräkning	Not	2020-12-31	2019-12-31
TILLGÅNGAR			
Anläggningstillgångar			
<i>Finansiella anläggningstillgångar</i>	1	249	239
Långfristiga värdepappersinnehav		<u>249</u>	<u>239</u>
		249	239
Summa anläggningstillgångar			
Omsättningstillgångar			
		29	35
<i>Kassa och bank</i>		29	35
Summa omsättningstillgångar		278	274
SUMMA TILLGÅNGAR			
Balansräkning	Not	2020-12-31	2019-12-31
EGET KAPITAL OCH SKULDER			
Eget kapital			
<i>Bundet eget kapital</i>		238	238
<i>Bundet eget kapital vid årets början</i>		<u>238</u>	<u>238</u>
<i>Bundet eget kapital vid årets slut</i>			
<i>Fritt eget kapital</i>		15	14
<i>Fritt eget kapital vid årets början</i>		-14	-2
Beslutade bidrag		14	-
Återförda bidrag		6	3
Årets resultat		<u>21</u>	<u>15</u>
<i>Fritt eget kapital vid årets slut</i>		259	253
Summa eget kapital			
<i>Kortfristiga skulder</i>		15	17
Beviljade, ej utbetalda bidrag		4	4
Övriga skulder		<u>19</u>	<u>21</u>
Summa kortfristiga skulder		278	274
SUMMA EGET KAPITAL OCH SKULDER			

**STIFTELSEN FÖR JOHN G HALLBOMS
FOND FÖR MEDICINSK FORSKNING,
SÄRFOND 23
ORGANISATIONSNUMMER 875001-6043**

Bilaga 23
Sid 3(3)

NOTER

Redovisnings- och värderingsprinciper

Allmänna upplysningar

Årsredovisningen är upprättad i enlighet med årsredovisningslagen och BFNAR 2016:10 Årsredovisning i mindre företag (K2).

Not 1 Långfristiga värdepappersinnehav
Noter till balansräkningen

	2020	2019
<i>Akkumulerade anskaffningsvärden</i>		
Vid årets ingång	239	232
Nettoförändringar i kapitalförvaltningen	10	7
	249	239
Utgående bokfört värde	249	239

Beloppet avser fondens andel av det samförvaltade kapitalet.

Min revisionsberättelse har lämnats 2021-

Anders Pålhed
Auktoriserad revisor

Årsredovisningen är upprättad i tusental svenska kronor (tkr) om inte annat anges.

FÖRVALTNINGSBERÄTTELSE

Verksamheten

Allmänt om verksamheten

Stiftelsens syfte är att främja personalen vid Thoraxkirurgiska kliniken vid Universitetssjukhuset i Örebro för forskningsarbete och studiebesök.

Stiftelsen har sitt säte i Örebro.

Väsentliga händelser under räkenskapsåret

Under räkenskapsåret har corona-pandemin påverkat hela samhället negativt och det är i dagsläget svårt att förutse vilka framtida effekter detta medför. Stiftelsen har inte påverkats av detta i någon nämnvärd omfattning under året.

Främjande av ändamålet

Under 2020 har inga bidrag beviljats.

Det beror på att det inte har inkommit några ansökningar.

Forskningskommitténs ordförande beslutar om disposition ur stiftelsen.

År	2020	2019	2018	2017
Stiftelsens intäkter	35	29	60	39
Årets resultat	31	25	56	36
Fritt eget kapital	51	23	132	176
Beslutade bidrag	-	132	85	-

I övrigt hänvisas till nedanstående resultat- och balansräkningar

Resultaträkning

	Not	2020	2019
Stiftelsens intäkter			
Utdelningar		35	29
		35	29
Stiftelsens kostnader			
Övriga externa kostnader		-4	-4
		-4	-4
Rörelseresultat		31	25
Årets resultat		31	25

Balansräkning	Not	2020-12-31	2019-12-31
TILLGÅNGAR			
Anläggningstillgångar			
<i>Finansiella anläggningstillgångar</i>	1	889	924
Långfristiga värdepappersinnehav		<u>889</u>	<u>924</u>
		889	924
Summa anläggningstillgångar			
Omsättningstillgångar			
		128	98
<i>Kassa och bank</i>		128	98
Summa omsättningstillgångar		1017	1022
SUMMA TILLGÅNGAR			
Balansräkning	Not	2020-12-31	2019-12-31
EGET KAPITAL OCH SKULDER			
Eget kapital			
<i>Bundet eget kapital</i>		778	776
<i>Bundet eget kapital vid årets början</i>		3	2
Kapitalisering		<u>781</u>	<u>778</u>
<i>Bundet eget kapital vid årets slut</i>			
<i>Fritt eget kapital</i>		23	132
<i>Fritt eget kapital vid årets början</i>		-3	-2
Kapitalisering		-	-132
Beslutade bidrag		31	25
Årets resultat		<u>51</u>	<u>23</u>
<i>Fritt eget kapital vid årets slut</i>			
Summa eget kapital		832	801
Kortfristiga skulder			
Beviljade, ej utbetalda bidrag		181	217
Övriga skulder		4	4
Summa kortfristiga skulder		<u>185</u>	<u>221</u>
SUMMA EGET KAPITAL OCH SKULDER		1017	1022

NOTER

Redovisnings- och värderingsprinciper

Allmänna upplysningar

Årsredovisningen är upprättad i enlighet med årsredovisningslagen och BFNAR 2016:10
Årsredovisning i mindre företag (K2).

Noter till balansräkningen

Not 1 Långfristiga värdepappersinnehav

	2020	2019
<i>Akkumulerade anskaffningsvärden</i>		
Vid årets ingång	924	895
Nettoförändringar i kapitalförvaltningen	-35	29
	889	924
Utgående bokfört värde	889	924

Beloppet avser fondens andel av det samförvaltade kapitalet.

Min revisionsberättelse har lämnats 2021-

Anders Pålhed
Auktoriserad revisor

Årsredovisningen är upprättad i tusental svenska kronor (tkr) om inte annat anges.

FÖRVALTNINGSBERÄTTELSE

Verksamheten

Allmänt om verksamheten

Stiftelsens syfte är att lämna bidrag till sjukhusvård, extern konvalescentvård, förlorad eller skadad egendom för ineliggande patienter etc vid Karlskoga lasarett. Den sociala bedömningen sker av kurator och den medicinska av klinikchef.

Stiftelsen har sitt säte i Örebro.

Väsentliga händelser under räkenskapsåret

Under räkenskapsåret har corona-pandemin påverkat hela samhället negativt och det är i dagsläget svårt att förutse vilka framtida effekter detta medför. Stiftelsen har inte påverkats av detta i någon nämnvärd omfattning under året.

Främjande av ändamålet

Under 2020 har inga bidrag beviljats.

Det beror på att inga ansökningar har inkommit.

Områdeschef för Närsjukvård väster beslutar om utbetalning ur stiftelsen.

Flerårsöversikt (tkr)

År	2020	2019	2018	2017
Stiftelsens intäkter	1	1	1	2
Årets resultat	-3	-3	-2	-1
Fritt eget kapital	-8	-5	-2	0
Beslutade bidrag	-	-	-	43

I övrigt hänvisas till nedanstående resultat- och balansräkningar

Resultaträkning

	Not	2020	2019
Stiftelsens intäkter			
Utdelningar		1	1
		<u>1</u>	<u>1</u>
Stiftelsens kostnader			
Övriga externa kostnader		-4	-4
		<u>-4</u>	<u>-4</u>
Rörelseresultat		-3	-3
Årets resultat		-3	-3

STIFTELSEN FÖR SÄRFOND 25
ORGANISATIONSNUMMER 802480-7847
Balansräkning

Bilaga 25
Sid 2(3)

	Not	2020-12-31	2019-12-31
TILLGÅNGAR			
Anläggningstillgångar			
<i>Finansiella anläggningstillgångar</i>			
Långfristiga värdepappersinnehav	1	<u>22</u>	<u>21</u>
		22	21
Summa anläggningstillgångar		22	21
Omsättningstillgångar			
<i>Kassa och bank</i>		42	46
Summa omsättningstillgångar		42	46
SUMMA TILLGÅNGAR		64	67
Balansräkning			
	Not	2020-12-31	2019-12-31
EGET KAPITAL OCH SKULDER			
Eget kapital			
<i>Bundet eget kapital</i>			
Bundet eget kapital vid årets början		69	69
Bundet eget kapital vid årets slut		<u>69</u>	<u>69</u>
<i>Fritt eget kapital</i>			
Fritt eget kapital vid årets början		-5	-2
Årets resultat		-3	-3
Fritt eget kapital vid årets slut		<u>-8</u>	<u>-5</u>
Summa eget kapital		61	64
<i>Kortfristiga skulder</i>			
Övriga skulder		3	3
Summa kortfristiga skulder		<u>3</u>	<u>3</u>
SUMMA EGET KAPITAL OCH SKULDER		64	67

NOTER

Redovisnings- och värderingsprinciper

Allmänna upplysningar

Årsredovisningen är upprättad i enlighet med årsredovisningslagen och BFNAR 2016:10
Årsredovisning i mindre företag (K2).

Noter till balansräkningen

Not 1 Långfristiga värdepappersinnehav

	2020	2019
<i>Akkumulerade anskaffningsvärden</i>		
Vid årets ingång	21	21
Nettoförändringar i kapitalförvaltningen	1	-
	22	21
Utgående bokfört värde	22	21

Beloppet avser fondens andel av det samförvaltade kapitalet.

Min revisionsberättelse har lämnats 2021-

Anders Pålhed
Auktoriserad revisor

Årsredovisningen är upprättad i tusental svenska kronor (tkr) om inte annat anges.

FÖRVALTNINGSBERÄTTELSE

Verksamheten

Allmänt om verksamheten

Stiftelsens syfte är att främja forskning vid Onkologiska kliniken, Universitetssjukhuset i Örebro.

Stiftelsen har sitt säte i Örebro.

Väsentliga händelser under räkenskapsåret

Under räkenskapsåret har corona-pandemin påverkat hela samhället negativt och det är i dagsläget svårt att förutse vilka framtida effekter detta medför. Stiftelsen har inte påverkats av detta i någon nämnvärd omfattning under året.

Främjande av ändamålet

Under 2020 har ett bidrag beviljats med 15 100 kr till Jeanette Kittang, Onkologiska kliniken.

Forskningskommitténs ordförande beslutar om disposition ur stiftelsen.

Flerårsöversikt (tkr)

År	2020	2019	2018	2017
Stiftelsens intäkter	85	62	145	105
Årets resultat	79	57	140	101
Fritt eget kapital	366	310	259	247
Beslutade bidrag	15	-	199	140

I övrigt hänvisas till nedanstående resultat- och balansräkningar

Resultaträkning

	Not	2020	2019
Stiftelsens intäkter			
Utdelningar		85	62
		85	62
Stiftelsens kostnader			
Övriga externa kostnader		-6	-5
		-6	-5
Rörelseresultat		79	57
Årets resultat		79	57

**STIFTELSEN FÖR MÄRTA SVENNBERGS
DONATION, SÄRFOND 26
ORGANISATIONSNUMMER 875003-0978**

Bilaga 26
Sid 2(3)

Balansräkning	Not	2020-12-31	2019-12-31
TILLGÅNGAR			
Anläggningstillgångar			
<i>Finansiella anläggningstillgångar</i>			
Långfristiga värdepappersinnehav	1	2 111	2 025
		2 111	2 025
Summa anläggningstillgångar		2 111	2 025
Omsättningstillgångar			
<i>Kassa och bank</i>		353	358
Summa omsättningstillgångar		353	358
SUMMA TILLGÅNGAR		2 464	2 383
Balansräkning			
	Not	2020-12-31	2019-12-31
EGET KAPITAL OCH SKULDER			
Eget kapital			
<i>Bundet eget kapital</i>			
Bundet eget kapital vid årets början		1 967	1 961
Kapitalisering		8	6
<i>Bundet eget kapital vid årets slut</i>		1 975	1 967
<i>Fritt eget kapital</i>			
Fritt eget kapital vid årets början		310	259
Kapitalisering		-8	-6
Beslutade bidrag		-15	-
Årets resultat		79	57
<i>Fritt eget kapital vid årets slut</i>		366	310
Summa eget kapital		2 341	2 277

**STIFTELSEN FÖR MÄRTA SVENNBERGS
DONATION, SÄRFOND 26
ORGANISATIONSNUMMER 875003-0978**

Bilaga 26
Sid 3(3)

	2020-12-31	2019-12-31
<i>Kortfristiga skulder</i>		
Beviljade, ej utbetalda bidrag	118	102
Övriga skulder	5	4
Summa kortfristiga skulder	123	106
SUMMA EGET KAPITAL OCH SKULDER	2 464	2 383

NOTER

Redovisnings- och värderingsprinciper

Allmänna upplysningar

Årsredovisningen är upprättad i enlighet med årsredovisningslagen och BFNAR 2016:10
Årsredovisning i mindre företag (K2).

Noter till balansräkningen

Not 1 Långfristiga värdepappersinnehav

	2020	2019
<i>Akkumulerade anskaffningsvärden</i>		
Vid årets ingång	2 025	2 163
Nettoförändringar i kapitalförvaltningen	86	-138
	2 111	2 025
Utgående bokfört värde	2 111	2 025

Beloppet avser fondens andel av det samförvaltade kapitalet.

Min revisionsberättelse har lämnats 2021-

Anders Pålhed
Auktoriserad revisor

Årsredovisningen är upprättad i tusental svenska kronor (tkr) om inte annat anges.

FÖRVALTNINGSBERÄTTELSE

Verksamheten

Allmänt om verksamheten

Stiftelsens syfte är att främja forskning vid Universitetssjukhuset i Örebro rörande skelett- och lungsjukdomar, främst astma.

Stiftelsen har sitt säte i Örebro.

Väsentliga händelser under räkenskapsåret

Under räkenskapsåret har corona-pandemin påverkat hela samhället negativt och det är i dagsläget svårt att förutse vilka framtida effekter detta medför. Stiftelsen har inte påverkats av detta i någon nämnvärd omfattning under året.

Främjande av ändamålet

Under 2020 har inga bidrag beviljats.

Det finns två skäl till att inga medel har utdelats ur stiftelsen:

Antingen har inkomna ansökningar ej haft tillräckligt hög vetenskaplig kvalitet för att kunna tilldelas medel eller det har inte inkommit några ansökningar som uppfyller stiftelsens syfte.

Forskningskommitténs ordförande beslutar om disposition ur stiftelsen.

Flerårsöversikt (tkr)

År	2020	2019	2018	2017
Stiftelsens intäkter	21	15	32	30
Årets resultat	16	10	27	26
Fritt eget kapital	45	31	20	63
Beslutade bidrag	-	20	63	89

I övrigt hänvisas till nedanstående resultat- och balansräkningar

Resultaträkning

	Not	2020	2019
Stiftelsens intäkter			
Utdelningar		21	15
		21	15
Stiftelsens kostnader			
Övriga externa kostnader		-5	-5
		-5	-5
Rörelseresultat		16	10
Årets resultat		16	10

**STIFTELSEN FÖR GÖTE OCH INGEBORG
JACOBSSONS DONATION, SÄRFOND 28
ORGANISATIONSNUMMER 875001-7678**

Bilaga 27
Sid 2(3)

Balansräkning	Not	2020-12-31	2019-12-31
TILLGÅNGAR			
Anläggningstillgångar			
<i>Finansiella anläggningstillgångar</i>	1	517	496
Långfristiga värdepappersinnehav		<u>517</u>	<u>496</u>
		517	496
Summa anläggningstillgångar			
Omsättningstillgångar			
		114	119
<i>Kassa och bank</i>		114	119
Summa omsättningstillgångar		631	615
SUMMA TILLGÅNGAR			
Balansräkning			
	Not	2020-12-31	2019-12-31
EGET KAPITAL OCH SKULDER			
Eget kapital			
<i>Bundet eget kapital</i>		559	558
<i>Bundet eget kapital vid årets början</i>		2	1
Kapitalisering		<u>561</u>	<u>559</u>
<i>Bundet eget kapital vid årets slut</i>			
<i>Fritt eget kapital</i>		31	20
<i>Fritt eget kapital vid årets början</i>		-2	-1
Kapitalisering		-	-20
Beslutade bidrag		-	22
Återförda bidrag		16	10
Årets resultat		<u>45</u>	<u>31</u>
<i>Fritt eget kapital vid årets slut</i>		606	590
Summa eget kapital			
<i>Kortfristiga skulder</i>		20	20
Beviljade, ej utbetalda bidrag		5	5
Övriga skulder		<u>25</u>	<u>25</u>
Summa kortfristiga skulder		631	615
SUMMA EGET KAPITAL OCH SKULDER			

NOTER

Redovisnings- och värderingsprinciper

Allmänna upplysningar

Årsredovisningen är upprättad i enlighet med årsredovisningslagen och BFNAR 2016:10
Årsredovisning i mindre företag (K2).

Noter till balansräkningen

Not 1 Långfristiga värdepappersinnehav

	2020	2019
<i>Akkumulerade anskaffningsvärden</i>		
Vid årets ingång	496	481
Nettoförändringar i kapitalförvaltningen	21	15
	517	496
Utgående bokfört värde	517	496

Beloppet avser fondens andel av det samförvaltade kapitalet.

Min revisionsberättelse har lämnats 2021-

Anders Pålhed
Auktoriserad revisor

Årsredovisningen är upprättad i tusental svenska kronor (tkr) om inte annat anges.

FÖRVALTNINGSBERÄTTELSE

Verksamheten

Allmänt om verksamheten

Stiftelsens syfte är att främja forskning för hörselsjukdomar, inom hela landstingsområdet.

Stiftelsen har sitt säte i Örebro.

Väsentliga händelser under räkenskapsåret

Under räkenskapsåret har corona-pandemin påverkat hela samhället negativt och det är i dagsläget svårt att förutse vilka framtida effekter detta medför. Stiftelsen har inte påverkats av detta i någon nämnvärd omfattning under året.

Främjande av ändamålet

Under 2020 har inga bidrag beviljats.

Det finns två skäl till att inga medel har utdelats ur stiftelsen:

Antingen har inkomna ansökningar ej haft tillräckligt hög vetenskaplig kvalitet för att kunna tilldelas medel eller det har inte inkommit några ansökningar som uppfyller stiftelsens syfte.

Forskningskommitténs ordförande beslutar om disposition ur stiftelsen.

Flerårsöversikt (tkr)

År	2020	2019	2018	2017
Stiftelsens intäkter	52	38	79	50
Årets resultat	47	33	75	47
Fritt eget kapital	230	188	208	83
Beslutade bidrag	-	50	50	-

I övrigt hänvisas till nedanstående resultat- och balansräkningar

Resultaträkning

	Not	2020	2019
Stiftelsens intäkter			
Utdelningar		52	38
		52	38
Stiftelsens kostnader			
Övriga externa kostnader		-5	-5
		-5	-5
Rörelseresultat		47	33
Årets resultat		47	33

Balansräkning

	Not	2020-12-31	2019-12-31
TILLGÅNGAR			
Anläggningstillgångar			
<i>Finansiella anläggningstillgångar</i>			
Långfristiga värdepappersinnehav	1	1 279	1 227
		1 279	1 227
Summa anläggningstillgångar		1 279	1 227
Omsättningstillgångar			
<i>Kassa och bank</i>		91	107
Summa omsättningstillgångar		91	107
SUMMA TILLGÅNGAR		1 370	1 334
Balansräkning			
EGET KAPITAL OCH SKULDER	Not	2020-12-31	2019-12-31
Eget kapital			
<i>Bundet eget kapital</i>			
Bundet eget kapital vid årets början		1 044	1 041
Kapitalisering		5	3
Bundet eget kapital vid årets slut		1 049	1 044
<i>Fritt eget kapital</i>			
Fritt eget kapital vid årets början		188	208
Kapitalisering		-5	-3
Beslutade bidrag		-	-50
Årets resultat		47	33
Fritt eget kapital vid årets slut		230	188
Summa eget kapital		1 279	1 232
<i>Kortfristiga skulder</i>			
Beviljade, ej utbetalda bidrag		86	98
Övriga skulder		5	4
Summa kortfristiga skulder		91	102
SUMMA EGET KAPITAL OCH SKULDER		1 370	1 334

Redovisnings- och värderingsprinciper

Allmänna upplysningar

Årsredovisningen är upprättad i enlighet med årsredovisningslagen och BFNAR 2016:10
Årsredovisning i mindre företag (K2).

Noter till balansräkningen

Not 1 Långfristiga värdepappersinnehav

	2020	2019
<i>Akkumulerade anskaffningsvärden</i>		
Vid årets ingång	1 227	1 189
Nettoförändringar i kapitalförvaltningen	52	38
	1 279	1 227
Utgående bokfört värde	1 279	1 227

Beloppet avser fondens andel av det samförvaltade kapitalet.

Min revisionsberättelse har lämnats 2021-

Anders Pålhed
Auktoriserad revisor

Årsredovisningen är upprättad i tusental svenska kronor (tkr) om inte annat anges.

FÖRVALTNINGSBERÄTTELSE

Verksamheten

Allmänt om verksamheten

Stiftelsens syfte är att inom Universitetssjukhuset i Örebro utdela premier till sjuksköterskor, som genom extra kurser eller dylikt önska förkovra sig i sitt kall eller till sköterskor som på ett synnerligen självuppoftande och föredömligt sätt utövat sitt kall. Även duktiga och dugade elever torde ihågkommas.

Stiftelsen har sitt säte i Örebro.

Väsentliga händelser under räkenskapsåret

Under räkenskapsåret har corona-pandemin påverkat hela samhället negativt och det är i dagsläget svårt att förutse vilka framtida effekter detta medför. Stiftelsen har inte påverkats av detta i någon nämnvärd omfattning under året.

Främjande av ändamålet

Under 2020 har inga beslut om utbetalning av medel tagits.

Förvaltningschefen för Hälso- och sjukvård beslutar om utbetalning ur stiftelsen.

Flerårsöversikt (tkr)

År	2020	2019	2018	2017
Stiftelsens intäkter	3	2	5	5
Årets resultat	-1	-1	1	2
Fritt eget kapital	-3	-2	3	16
Beslutade bidrag	-	4	13	-

I övrigt hänvisas till nedanstående resultat- och balansräkningar

Resultaträkning

	Not	2020	2019
Stiftelsens intäkter			
Utdelningar		3	2
		3	2
Stiftelsens kostnader			
Övriga externa kostnader		-4	-3
		-4	-3
Rörelseresultat		-1	-1
Årets resultat		-1	-1

**STIFTELSEN FÖR MAKARNA FREDRIK OCH
SIGNE ERICSSONS FOND, SÄRFOND 30
ORGANISATIONSNUMMER 802480-7920**

Bilaga 29
Sid 2(3)

Balansräkning	Not	2020-12-31	2019-12-31
TILLGÅNGAR			
Anläggningstillgångar			
<i>Finansiella anläggningstillgångar</i>	1	77	74
Långfristiga värdepappersinnehav		<u>77</u>	<u>74</u>
		77	74
Summa anläggningstillgångar			
Omsättningstillgångar			
<i>Kassa och bank</i>		34	38
		34	38
Summa omsättningstillgångar		111	112
SUMMA TILLGÅNGAR			
Balansräkning	Not	2020-12-31	2019-12-31
EGET KAPITAL OCH SKULDER			
Eget kapital			
<i>Bundet eget kapital</i>		110	110
<i>Bundet eget kapital vid årets början</i>		<u>110</u>	<u>110</u>
<i>Bundet eget kapital vid årets slut</i>			
<i>Fritt eget kapital</i>		-2	3
<i>Fritt eget kapital vid årets början</i>		-	-4
Beslutade bidrag		-1	-1
Årets resultat		<u>-3</u>	<u>-2</u>
<i>Fritt eget kapital vid årets slut</i>		107	108
Summa eget kapital			
<i>Kortfristiga skulder</i>		4	4
Övriga skulder		<u>4</u>	<u>4</u>
Summa kortfristiga skulder		111	112
SUMMA EGET KAPITAL OCH SKULDER			

NOTER

Redovisnings- och värderingsprinciper

Allmänna upplysningar

Årsredovisningen är upprättad i enlighet med årsredovisningslagen och BFNAR 2016:10
Årsredovisning i mindre företag (K2).

Noter till balansräkningen

Not 1 Långfristiga värdepappersinnehav

	2020	2019
<i>Ackumulerade anskaffningsvärden</i>		
Vid årets ingång	74	71
Nettoförändringar i kapitalförvaltningen	3	3
	77	74
Utgående bokfört värde	77	74

Beloppet avser fondens andel av det samförvaltade kapitalet.

Min revisionsberättelse har lämnats 2021-

Anders Pålhed
Auktoriserad revisor

Årsredovisningen är upprättad i tusental svenska kronor (tkr) om inte annat anges.

FÖRVALTNINGSBERÄTTELSE

Verksamheten

Allmänt om verksamheten

Stiftelsens syfte är att främja forskning för senil demens (Alzheimers sjukdom) inom hela landstingsområdet.

Stiftelsen har sitt säte i Örebro.

Väsentliga händelser under räkenskapsåret

Under räkenskapsåret har corona-pandemin påverkat hela samhället negativt och det är i dagsläget svårt att förutse vilka framtida effekter detta medför. Stiftelsen har inte påverkats av detta i någon nämnvärd omfattning under året.

Främjande av ändamålet

Under 2020 har bidrag beviljats med 100 000 kr till Yvonne Freund-Levi, Psykiatriska klin, Universitetssjukhuset, Örebro.

Forskningskommitténs ordförande beslutar om disposition ur stiftelsen.

Flerårsöversikt (tkr)

År	2020	2019	2018	2017
Stiftelsens intäkter	27	21	44	16
Årets resultat	22	17	40	13
Fritt eget kapital	56	136	121	92
Beslutade bidrag	100	-	-	-

I övrigt hänvisas till nedanstående resultat- och balansräkningar

Resultaträkning

	Not	2020	2019
Stiftelsens intäkter			
Utdelningar		27	21
		<u>27</u>	<u>21</u>
Stiftelsens kostnader			
Övriga externa kostnader		-5	-4
		<u>-5</u>	<u>-4</u>
Rörelseresultat		22	17
Årets resultat		22	17

**STIFELSEN FÖR KARIN WESTBLOMS
DONATION, SÄRFOND 31
ORGANISATIONSNUMMER 875001-9856**

Bilaga 30
Sid 2(3)

Balansräkning	Not	2020-12-31	2019-12-31
TILLGÅNGAR			
Anläggningstillgångar			
<i>Finansiella anläggningstillgångar</i>	1	669	674
Långfristiga värdepappersinnehav		669	674
		669	674
Summa anläggningstillgångar			
Omsättningstillgångar			
<i>Kassa och bank</i>		1	73
		1	73
Summa omsättningstillgångar			
		670	747
SUMMA TILLGÅNGAR			
Balansräkning			
	Not	2020-12-31	2019-12-31
EGET KAPITAL OCH SKULDER			
Eget kapital			
<i>Bundet eget kapital</i>		607	602
<i>Bundet eget kapital vid årets början</i>		2	2
Kapitalisering		-	3
Erhållna gåvor		609	607
<i>Bundet eget kapital vid årets slut</i>			
<i>Fritt eget kapital</i>		136	121
<i>Fritt eget kapital vid årets början</i>		-2	-2
Kapitalisering		-100	-
Beslutade bidrag		22	17
Årets resultat		56	136
<i>Fritt eget kapital vid årets slut</i>			
		665	743
Summa eget kapital			
Kortfristiga skulder			
Övriga skulder		5	4
		5	4
Summa kortfristiga skulder			
		670	747
SUMMA EGET KAPITAL OCH SKULDER			

NOTER

Redovisnings- och värderingsprinciper

Allmänna upplysningar

Årsredovisningen är upprättad i enlighet med årsredovisningslagen och BFNAR 2016:10
Årsredovisning i mindre företag (K2).

Noter till balansräkningen

Not 1 Långfristiga värdepappersinnehav

	2020	2019
<i>Ackumulerade anskaffningsvärden</i>		
Vid årets ingång	674	654
Nettoförändringar i kapitalförvaltningen	-5	20
	669	674
Utgående bokfört värde	669	674

Beloppet avser fondens andel av det samförvaltade kapitalet.

Min revisionsberättelse har lämnats 2021-

Anders Pålhed
Auktoriserad revisor

Årsredovisningen är upprättad i tusental svenska kronor (tkr) om inte annat anges.

FÖRVALTNINGSBERÄTTELSE

Verksamheten

Allmänt om verksamheten

Stiftelsens syfte är att främja forskning inom Allmänna onkologiska kliniken vid Universitetssjukhuset i Örebro.

Stiftelsen har sitt säte i Örebro.

Väsentliga händelser under räkenskapsåret

Under räkenskapsåret har corona-pandemin påverkat hela samhället negativt och det är i dagsläget svårt att förutse vilka framtida effekter detta medför. Stiftelsen har inte påverkats av detta i någon nämnvärd omfattning under året.

Främjande av ändamålet

Under 2020 har bidrag beviljats med 11 000 kr till Jeanette Kittang, Onkologiska kliniken, USÖ.

Forskningskommitténs ordförande beslutar om disposition ur stiftelsen.

Flerårsöversikt (tkr)

År	2020	2019	2018	2017
Stiftelsens intäkter	113	86	205	129
Årets resultat	108	81	200	125
Fritt eget kapital	210	124	311	375
Beslutade bidrag	11	260	292	-

I övrigt hänvisas till nedanstående resultat- och balansräkningar

Resultaträkning

	Not	2020	2019
Stiftelsens intäkter			
Utdelningar		113	86
		113	86
Stiftelsens kostnader			
Övriga externa kostnader		-5	-5
		-5	-5
Rörelseresultat		108	81
Årets resultat		108	81

**STIFTELSEN FÖR ERIKA PÄRDIS DONATION,
SÄRFOND 32
ORGANISATIONSNUMMER 875002-0557**

Bilaga 31
Sid 2(3)

Balansräkning	Not	2020-12-31	2019-12-31
TILLGÅNGAR			
Anläggningstillgångar			
<i>Finansiella anläggningstillgångar</i> Långfristiga värdepappersinnehav	1	2 793	2 780
		2 793	2 780
		2 793	2 780
Summa anläggningstillgångar			
Omsättningstillgångar		209	284
<i>Kassa och bank</i>		209	284
Summa omsättningstillgångar		3 002	3 064
SUMMA TILLGÅNGAR			
Balansräkning	Not	2020-12-31	2019-12-31
EGET KAPITAL OCH SKULDER			
Eget kapital			
<i>Bundet eget kapital</i>		2 611	2 603
<i>Bundet eget kapital vid årets början</i> Kapitalisering		11	8
<i>Bundet eget kapital vid årets slut</i>		2 622	2 611
<i>Fritt eget kapital</i>		124	311
<i>Fritt eget kapital vid årets början</i> Kapitalisering		-11	-8
Beslutade bidrag		-11	-260
Årets resultat		108	81
<i>Fritt eget kapital vid årets slut</i>		210	124
Summa eget kapital		2 832	2 735
<i>Kortfristiga skulder</i>		166	325
Beviljade, ej utbetalda bidrag		4	4
Övriga skulder		170	329
Summa kortfristiga skulder		170	329
SUMMA EGET KAPITAL OCH SKULDER			
		3 002	3 064

NOTER

Redovisnings- och värderingsprinciper

Allmänna upplysningar

Årsredovisningen är upprättad i enlighet med årsredovisningslagen och BFNAR 2016:10
Årsredovisning i mindre företag (K2).

Noter till balansräkningen

Not 1 Långfristiga värdepappersinnehav

	2020	2019
<i>Ackumulerade anskaffningsvärden</i>		
Vid årets ingång	2 780	3 061
Nettoförändringar i kapitalförvaltningen	13	-281
	2 793	2 780
Utgående bokfört värde	2 793	2 780

Beloppet avser fondens andel av det samförvaltade kapitalet.

Min revisionsberättelse har lämnats 2021-

Anders Pålhed
Auktoriserad revisor

Årsredovisningen är upprättad i tusental svenska kronor (tkr) om inte annat anges.

FÖRVALTNINGSBERÄTTELSE

Verksamheten

Allmänt om verksamheten

Stiftelsens syfte är att främja ögonsjukvården genom vetenskaplig forskning och bidrag till studieresor utomlands inom Ögonkliniken, Universitetssjukhuset i Örebro.

Stiftelsen har sitt säte i Örebro.

Väsentliga händelser under räkenskapsåret

Under räkenskapsåret har corona-pandemin påverkat hela samhället negativt och det är i dagsläget svårt att förutse vilka framtida effekter detta medför. Stiftelsen har inte påverkats av detta i någon nämnvärd omfattning under året.

Främjande av ändamålet

Under 2020 har bidrag beviljats med 68 790 kr till Emely Sager, Ögonkliniken, USÖ.

Forskningskommitténs ordförande beslutar om disposition ur stiftelsen.

Flerårsöversikt (tkr)

År	2020	2019	2018	2017
Stiftelsens intäkter	77	59	125	65
Årets resultat	72	54	120	61
Fritt eget kapital	240	244	514	465
Beslutade bidrag	69	319	39	-

I övrigt hänvisas till nedanstående resultat- och balansräkningar

Resultaträkning

	Not	2020	2019
Stiftelsens intäkter			
Utdelningar		77	59
		<u>77</u>	<u>59</u>
Stiftelsens kostnader			
Övriga externa kostnader		-5	-5
		<u>-5</u>	<u>-5</u>
Rörelseresultat		72	54
Årets resultat		72	54

**STIFTELSEN FÖR SYSTRARNA ASTRID OCH SIGRID
TÖRNQVISTS DONATION, SÄRFOND 33
ORGANISATIONSNUMMER 875002-0540**

Bilaga 32
Sid 2(3)

Balansräkning	Not	2020-12-31	2019-12-31
TILLGÅNGAR			
Anläggningstillgångar			
<i>Finansiella anläggningstillgångar</i>	1	1 896	1 931
Långfristiga värdepappersinnehav		1 896	1 931
		1 896	1 931
Summa anläggningstillgångar			
Omsättningstillgångar			
		1	89
<i>Kassa och bank</i>		1	89
Summa omsättningstillgångar		1 897	2 020
SUMMA TILLGÅNGAR			
Balansräkning			
	Not	2020-12-31	2019-12-31
EGET KAPITAL OCH SKULDER			
Eget kapital			
<i>Bundet eget kapital</i>		1 451	1 443
<i>Bundet eget kapital vid årets början</i>		7	5
Kapitalisering		-	3
Erhållna gåvor		1 458	1 451
<i>Bundet eget kapital vid årets slut</i>			
<i>Fritt eget kapital</i>		244	514
<i>Fritt eget kapital vid årets början</i>		-7	-5
Kapitalisering		-69	-319
Beslutade bidrag		72	54
Årets resultat		240	244
<i>Fritt eget kapital vid årets slut</i>		1 698	1 695
Summa eget kapital			
<i>Kortfristiga skulder</i>		194	320
Beviljade, ej utbetalda bidrag		5	5
Övriga skulder		199	325
Summa kortfristiga skulder		1 897	2 020
SUMMA EGET KAPITAL OCH SKULDER			

Redovisnings- och värderingsprinciper

Allmänna upplysningar

Årsredovisningen är upprättad i enlighet med årsredovisningslagen och BFNAR 2016:10
Årsredovisning i mindre företag (K2).

Noter till balansräkningen

Not 1 Långfristiga värdepappersinnehav

	2020	2019
<i>Akkumulerade anskaffningsvärden</i>		
Vid årets ingång	1 931	1 871
Nettoförändringar i kapitalförvaltningen	-35	60
	1 896	1 931
Utgående bokfört värde	1 896	1 931

Beloppet avser fondens andel av det samförvaltade kapitalet.

Min revisionsberättelse har lämnats 2021-

Anders Pålhed
Auktoriserad revisor

**STIFTELSEN FÖR AMALIA (MALIN) ADOLFINA
GUSTAVSSONS OCH ESTER MARIA GUSTAVSSONS
SAMT ANNA VIKTORIA (TORA) GUSTAVSSONS
MINNESFOND, SÄRFOND 34
ORGANISATIONSNUMMER 875002-3700**

Bilaga 33
Sid 1(3)

Årsredovisningen är upprättad i tusental svenska kronor (tkr) om inte annat anges.

FÖRVALTNINGSBERÄTTELSE

Verksamheten

Allmänt om verksamheten

Stiftelsens syfte är att med minnesfonden inom hela landstingsområdet, verka för att största möjliga utdelning från stiftelsen kan göras till förmån för den angivna cancerfonden, för att möjliggöra för denna stiftelse att på ett kraftfullt sätt arbeta med att stödja forskning i kampen mot cancer.

Stiftelsen har sitt säte i Örebro.

Väsentliga händelser under räkenskapsåret

Under räkenskapsåret har corona-pandemin påverkat hela samhället negativt och det är i dagsläget svårt att förutse vilka framtida effekter detta medför. Stiftelsen har inte påverkats av detta i någon nämnvärd omfattning under året.

Främjande av ändamålet

Stiftelsens avkastning överförs till Cancerfonden, Särfond 5.

Flerårsöversikt (tkr)

År	2020	2019	2018	2017
Stiftelsens intäkter	17	13	28	18
Årets resultat	13	9	24	15
Fritt eget kapital	-	-	-	-
Beslutade bidrag	-	-	-	-

I övrigt hänvisas till nedanstående resultat- och balansräkningar

Resultaträkning

	Not	2020	2019
Stiftelsens intäkter			
Utdelningar		17	13
		<u>17</u>	<u>13</u>
Stiftelsens kostnader			
Övriga externa kostnader		-4	-4
		<u>-4</u>	<u>-4</u>
Rörelseresultat		13	9
Årets resultat		13	9

**STIFTELSEN FÖR AMALIA (MALIN) ADOLFINA
GUSTAVSSONS OCH ESTER MARIA
GUSTAVSSONS SAMT ANNA VIKTORIA (TORA)
GUSTAVSSONS MINNESFOND, SÄRFOND 34
ORGANISATIONSNUMMER 875002-3700**

Bilaga 33
Sid 2(3)

Balansräkning

	Not	2020-12-31	2019-12-31
TILLGÅNGAR			
Anläggningstillgångar			
<i>Finansiella anläggningstillgångar</i>			
Långfristiga värdepappersinnehav	1	406	404
		406	404
Summa anläggningstillgångar		406	404
Omsättningstillgångar			
<i>Kassa och bank</i>			
Summa omsättningstillgångar		0	0
SUMMA TILLGÅNGAR		406	404

Balansräkning

	Not	2020-12-31	2019-12-31
EGET KAPITAL OCH SKULDER			
Eget kapital			
<i>Bundet eget kapital</i>			
Bundet eget kapital vid årets början		400	399
Kapitalisering		2	1
Bundet eget kapital vid årets slut		402	400
<i>Fritt eget kapital</i>			
Fritt eget kapital vid årets början		-	-
Kapitalisering		-2	-1
Årets resultat		13	9
Överfört till särfond 5		-11	-8
Fritt eget kapital vid årets slut		0	0
Summa eget kapital		402	400

**STIFTELSEN FÖR AMALIA (MALIN) ADOLFINA
GUSTAVSSONS OCH ESTER MARIA GUSTAVSSONS
SAMT ANNA VIKTORIA (TORA) GUSTAVSSONS
MINNESFOND, SÄRFOND 34
ORGANISATIONSNUMMER 875002-3700**

Bilaga 33
Sid 3(3)

2020-12-31 2019-12-31

	4	4
	<u>4</u>	<u>4</u>
Kortfristiga skulder		
Övriga skulder		
Summa kortfristiga skulder	406	404

SUMMA EGET KAPITAL OCH SKULDER

NOTER

Allmänna upplysningar

Redovisnings- och värderingsprinciper

Årsredovisningen är upprättad i enlighet med årsredovisningslagen och BFNAR 2016:10
Årsredovisning i mindre företag (K2).

Noter till balansräkningen

Not 1 Långfristiga värdepappersinnehav

	2020	2019
<i>Akkumulerade anskaffningsvärden</i>		
Vid årets ingång	404	403
Nettoförändringar i kapitalförvaltningen	2	1
	<u>406</u>	<u>404</u>
Utgående bokfört värde	406	404

Beloppet avser fondens andel av det samförvaltade kapitalet.

Min revisionsberättelse har lämnats 2021-

Anders Pålhed
Auktoriserad revisor

Årsredovisningen är upprättad i tusental svenska kronor (tkr) om inte annat anges.

FÖRVALTNINGSBERÄTTELSE

Verksamheten

Allmänt om verksamheten

Stiftelsens syfte är att främja forskning avseende Parkinsons sjukdom och reumatism inom hela landstingsområdet.

Stiftelsen har sitt säte i Örebro.

Väsentliga händelser under räkenskapsåret

Under räkenskapsåret har corona-pandemin påverkat hela samhället negativt och det är i dagsläget svårt att förutse vilka framtida effekter detta medför. Stiftelsen har inte påverkats av detta i någon nämnvärd omfattning under året.

Främjande av ändamålet

Under 2020 har inga bidrag beviljats.

Det finns två skäl till att inga medel har utdelats ur stiftelsen:

Antingen har inkomna ansökningar ej haft tillräckligt hög vetenskaplig kvalitet för att kunna tilldelas medel eller det har inte inkommit några ansökningar som uppfyller stiftelsens syfte.

Forskningskommitténs ordförande beslutar om disposition ur stiftelsen.

Flerårsöversikt (tkr)

År	2020	2019	2018	2017
Stiftelsens intäkter	102	75	156	90
Årets resultat	96	69	151	85
Fritt eget kapital	754	668	606	494
Beslutade bidrag	-	-	-	-

I övrigt hänvisas till nedanstående resultat- och balansräkningar

Resultaträkning

	Not	2020	2019
Stiftelsens intäkter			
Utdelningar		102	75
		102	75
Stiftelsens kostnader			
Övriga externa kostnader		-6	-6
		-6	-6
Rörelseresultat		96	69
Årets resultat		96	69

**STIFTELSEN FÖR HARALD OCH SIGRID
OLSSONS DONATION, SÄRFOND 35
ORGANISATIONSNUMMER 875002-4245**

Bilaga 34
Sid 2(3)

Balansräkning	Not	2020-12-31	2019-12-31
TILLGÅNGAR			
Anläggningstillgångar			
<i>Finansiella anläggningstillgångar</i>	1	2 533	2 431
Långfristiga värdepappersinnehav		<u>2 533</u>	<u>2 431</u>
		2 533	2 431
Summa anläggningstillgångar			
Omsättningstillgångar			
		35	41
<i>Kassa och bank</i>		35	41
Summa omsättningstillgångar		2 568	2 472
SUMMA TILLGÅNGAR			
Balansräkning	Not	2020-12-31	2019-12-31
EGET KAPITAL OCH SKULDER			
Eget kapital			
<i>Bundet eget kapital</i>		1 799	1 788
<i>Bundet eget kapital vid årets början</i>		10	7
Kapitalisering		-	4
Erhållna gåvor		<u>1 809</u>	<u>1 799</u>
<i>Bundet eget kapital vid årets slut</i>			
<i>Fritt eget kapital</i>		668	606
<i>Fritt eget kapital vid årets början</i>		-10	-7
Kapitalisering		96	69
Årets resultat		<u>754</u>	<u>668</u>
<i>Fritt eget kapital vid årets slut</i>		2 563	2 467
Summa eget kapital			
<i>Kortfristiga skulder</i>		5	5
Övriga skulder		<u>5</u>	<u>5</u>
Summa kortfristiga skulder		2 568	2 472
SUMMA EGET KAPITAL OCH SKULDER			

NOTER

Redovisnings- och värderingsprinciper

Allmänna upplysningar

Årsredovisningen är upprättad i enlighet med årsredovisningslagen och BFNAR 2016:10
Årsredovisning i mindre företag (K2).

Noter till balansräkningen

Not 1 Långfristiga värdepappersinnehav

	2020	2019
<i>Akkumulerade anskaffningsvärden</i>		
Vid årets ingång	2 431	2 335
Nettoförändringar i kapitalförvaltningen	102	96
	2 533	2 431
Utgående bokfört värde	2 533	2 431

Beloppet avser fondens andel av det samförvaltade kapitalet.

Min revisionsberättelse har lämnats 2021-

Anders Pålhed
Auktoriserad revisor

Årsredovisningen är upprättad i tusental svenska kronor (tkr) om inte annat anges.

FÖRVALTNINGSBERÄTTELSE

Verksamheten

Allmänt om verksamheten

Stiftelsens syfte är att främja neurologisk forskning inom Universitetssjukhuset i Örebro.

Stiftelsen har sitt säte i Örebro.

Väsentliga händelser under räkenskapsåret

Under räkenskapsåret har corona-pandemin påverkat hela samhället negativt och det är i dagsläget svårt att förutse vilka framtida effekter detta medför. Stiftelsen har inte påverkats av detta i någon nämnvärd omfattning under året.

Främjande av ändamålet

Under 2020 har två bidrag beviljats med 110 800 kr till Anna Watz, Rehabiliteringen, Karlskoga las med 50 800 kr och till Bianka Forgo, Röntgenkliniken, USÖ med 60 000 kr.

Forskningskommitténs ordförande beslutar om disposition ur stiftelsen.

Flerårsöversikt (tkr)

År	2020	2019	2018	2017
Stiftelsens intäkter	70	51	113	62
Årets resultat	64	46	107	58
Fritt eget kapital	60	113	112	82
Beslutade bidrag	110	54	80	93

I övrigt hänvisas till nedanstående resultat- och balansräkningar

Resultaträkning

	Not	2020	2019
Stiftelsens intäkter			
Utdelningar		70	51
		70	51
Stiftelsens kostnader			
Övriga externa kostnader		-6	-5
		-6	-5
Rörelseresultat		64	46
Årets resultat		64	46

**STIFTELSEN FÖR BERIT MATTSON OCH
INEZ DE LA MAU´S SÄRFOND, SÄRFOND 36
ORGANISATIONSNUMMER 875002-5531**

Bilaga 35
Sid 2(3)

Balansräkning

	Not	2020-12-31	2019-12-31
TILLGÅNGAR			
Anläggningstillgångar			
<i>Finansiella anläggningstillgångar</i>			
Långfristiga värdepappersinnehav	1	1 737	1 666
		1 737	1 666
Summa anläggningstillgångar		1 737	1 666
Omsättningstillgångar			
<i>Kassa och bank</i>		55	161
Summa omsättningstillgångar		55	161
SUMMA TILLGÅNGAR		1 792	1 827

Balansräkning

	Not	2020-12-31	2019-12-31
EGET KAPITAL OCH SKULDER			
Eget kapital			
<i>Bundet eget kapital</i>			
<i>Bundet eget kapital vid årets början</i>		1 639	1 633
Kapitalisering		7	5
Erhållna gåvor		-	1
<i>Bundet eget kapital vid årets slut</i>		1 646	1 639
<i>Fritt eget kapital</i>			
<i>Fritt eget kapital vid årets början</i>		113	112
Kapitalisering		-7	-5
Beslutade bidrag		-110	-54
Återförda bidrag		-	14
Årets resultat		64	46
<i>Fritt eget kapital vid årets slut</i>		60	113
Summa eget kapital		1 706	1 752

**STIFTELSEN FÖR BERIT MATTSON OCH
INEZ DE LA MAU'S SÄRFOND, SÄRFOND 36
ORGANISATIONSNUMMER 875002-5531**

Bilaga 35
Sid 3(3)

2020-12-31 2019-12-31

Kortfristiga skulder

Beviljade, ej utbetalda bidrag

80 70

Övriga skulder

6 5

Summa kortfristiga skulder

86 75

SUMMA EGET KAPITAL OCH SKULDER

1 792 1 827

NOTER

Redovisnings- och värderingsprinciper

Allmänna upplysningar

Årsredovisningen är upprättad i enlighet med årsredovisningslagen och BFNAR 2016:10

Årsredovisning i mindre företag (K2).

Noter till balansräkningen

Not 1 Långfristiga värdepappersinnehav

2020 2019

Akkumulerade anskaffningsvärden

Vid årets ingång

1 666 1 685

Nettoförändringar i kapitalförvaltningen

71 -19

1 737 1 666

Utgående bokfört värde

1 737 1 666

Beloppet avser fondens andel av det samförvaltade kapitalet.

Min revisionsberättelse har lämnats 2021-

Anders Pålhed
Auktoriserad revisor

**STIFTELSEN FÖR KARL BIRGER KARLSSONS
FOND FÖR FORSKNING AVSEENDE HJÄRT-
LUNGSJUKDOMAR, CANCER OCH DIABETES,
SÄRFOND 37
ORGANISATIONSNUMMER 875002-5325**

Bilaga 36
Sid 1(3)

Årsredovisningen är upprättad i tusental svenska kronor (tkr) om inte annat anges.

FÖRVALTNINGSBERÄTTELSE

Verksamheten

Allmänt om verksamheten

Stiftelsens syfte är att främja forskning avseende hjärt- lungsjukdomar, cancer och diabetes inom hela landstingsområdet.

Stiftelsen har sitt säte i Örebro.

Väsentliga händelser under räkenskapsåret

Under räkenskapsåret har corona-pandemin påverkat hela samhället negativt och det är i dagsläget svårt att förutse vilka framtida effekter detta medför. Stiftelsen har inte påverkats av detta i någon nämnvärd omfattning under året.

Främjande av ändamålet

Under 2020 har inga bidrag beviljats.

Det finns två skäl till att inga medel har utdelats ur stiftelsen:

Antingen har inkomna ansökningar ej haft tillräckligt hög vetenskaplig kvalitet för att kunna tilldelas medel eller det har inte inkommit några ansökningar som uppfyller stiftelsens syfte. Forskningskommitténs ordförande beslutar om disposition ur stiftelsen.

Flerårsöversikt (tkr)

År	2020	2019	2018	2017
Stiftelsens intäkter	23	17	36	34
Årets resultat	18	12	31	30
Fritt eget kapital	131	85	25	70
Beslutade bidrag	-	-	67	76

I övrigt hänvisas till nedanstående resultat- och balansräkningar

Resultaträkning

	Not	2020	2019
Stiftelsens intäkter			
Utdelningar		23	17
		23	17
Stiftelsens kostnader			
Övriga externa kostnader		-5	-5
		-5	-5
Rörelseresultat		18	12
Årets resultat		18	12

**STIFTELSEN FÖR KARL BIRGER KARLSSONS
FOND FÖR FORSKNING AVSEENDE HJÄRT-
LUNGSJUKDOMAR, CANCER OCH DIABETES,
SÄRFOND 37
ORGANISATIONSNUMMER 875002-5325**

Bilaga 36
Sid 2(3)

Balansräkning

	Not	2020-12-31	2019-12-31
TILLGÅNGAR			
Anläggningstillgångar			
<i>Finansiella anläggningstillgångar</i>			
Långfristiga värdepappersinnehav	1	582	558
		582	558
Summa anläggningstillgångar		582	558
Omsättningstillgångar			
<i>Kassa och bank</i>		254	259
Summa omsättningstillgångar		254	259
SUMMA TILLGÅNGAR		836	817

Balansräkning

	Not	2020-12-31	2019-12-31
EGET KAPITAL OCH SKULDER			
Eget kapital			
<i>Bundet eget kapital</i>			
<i>Bundet eget kapital vid årets början</i>		698	697
Kapitalisering		2	1
<i>Bundet eget kapital vid årets slut</i>		700	698
<i>Fritt eget kapital</i>			
<i>Fritt eget kapital vid årets början</i>		85	25
Kapitalisering		-2	-1
Återförda bidrag		30	49
Årets resultat		18	12
<i>Fritt eget kapital vid årets slut</i>		131	85
Summa eget kapital		831	783

**STIFTELSEN FÖR KARL BIRGER KARLSSONS
FOND FÖR FORSKNING AVSEENDE HJÄRT-
LUNGSJUKDOMAR, CANCER OCH DIABETES,
SÄRFOND 37
ORGANISATIONSNUMMER 875002-5325**

Bilaga 36
Sid 3(3)

2020-12-31 2019-12-31

	-	30
	5	4
	5	34
Kortfristiga skulder		
Beviljade, ej utbetalda bidrag		
Övriga skulder		
Summa kortfristiga skulder	836	817

SUMMA EGET KAPITAL OCH SKULDER

NOTER

Allmänna upplysningar

Redovisnings- och värderingsprinciper

Årsredovisningen är upprättad i enlighet med årsredovisningslagen och BFNAR 2016:10
Årsredovisning i mindre företag (K2).

Noter till balansräkningen

Not 1 Långfristiga värdepappersinnehav

	2020	2019
<i>Akkumulerade anskaffningsvärden</i>		
Vid årets ingång	558	541
Nettoförändringar i kapitalförvaltningen	24	17
	582	558
Utgående bokfört värde	582	558

Beloppet avser fondens andel av det samförvaltade kapitalet.

Min revisionsberättelse har lämnats 2021-

Anders Pålhed
Auktoriserad revisor

Årsredovisningen är upprättad i tusental svenska kronor (tkr) om inte annat anges.

FÖRVALTNINGSBERÄTTELSE

Verksamheten

Allmänt om verksamheten

Stiftelsens syfte är att bilda och inrätta ett barnsjukhus inom Universitetssjukhuset i Örebro.

Stiftelsen har sitt säte i Örebro.

Väsentliga händelser under räkenskapsåret

Under räkenskapsåret har corona-pandemin påverkat hela samhället negativt och det är i dagsläget svårt att förutse vilka framtida effekter detta medför. Stiftelsen har inte påverkats av detta i någon nämnvärd omfattning under året.

Främjande av ändamålet

Under 2020 har 93 247 kr använts till kostnader för en lägenhet som används av barnkliniken för patienter med barncancer och deras anhöriga.

Förvaltningschefen för Hälso- och sjukvård beslutar om utbetalning ur stiftelsen.

Flerårsöversikt (tkr)

År	2020	2019	2018	2017
Stiftelsens intäkter	133	101	213	141
Årets resultat	128	96	208	137
Fritt eget kapital	534	512	518	459
Beslutade bidrag	93	93	95	92

I övrigt hänvisas till nedanstående resultat- och balansräkningar

Resultaträkning

	Not	2020	2019
Stiftelsens intäkter			
Utdelningar		133	101
		133	101
Stiftelsens kostnader			
Övriga externa kostnader		-5	-5
		-5	-5
Rörelseresultat		128	96
Årets resultat		128	96

**STIFTELSEN FÖR KÖHLERSKA BARN-
SJUKHUSETS FOND, SÄRFOND 38
ORGANISATIONSNUMMER 875001-4485**

Bilaga 37
Sid 2(3)

Balansräkning	Not	2020-12-31	2019-12-31
TILLGÅNGAR			
Anläggningstillgångar			
<i>Finansiella anläggningstillgångar</i>	1	3 292	3 268
Långfristiga värdepappersinnehav		<u>3 292</u>	<u>3 268</u>
		3 292	3 268
Summa anläggningstillgångar			
Omsättningstillgångar			
		39	28
<i>Kassa och bank</i>		39	28
Summa omsättningstillgångar		3 331	3 296
SUMMA TILLGÅNGAR			
Balansräkning			
	Not	2020-12-31	2019-12-31
EGET KAPITAL OCH SKULDER			
Eget kapital			
<i>Bundet eget kapital</i>		2 779	2 770
<i>Bundet eget kapital vid årets början</i>		13	9
Kapitalisering		<u>2 792</u>	<u>2 779</u>
<i>Bundet eget kapital vid årets slut</i>			
<i>Fritt eget kapital</i>		512	518
<i>Fritt eget kapital vid årets början</i>		-13	-9
Kapitalisering		-93	-93
Beslutade bidrag		128	96
Årets resultat		<u>534</u>	<u>512</u>
<i>Fritt eget kapital vid årets slut</i>		3 326	3 291
Summa eget kapital			
Kortfristiga skulder			
Övriga skulder		<u>5</u>	<u>5</u>
Summa kortfristiga skulder		3 331	3 296
SUMMA EGET KAPITAL OCH SKULDER			

NOTER

Redovisnings- och värderingsprinciper

Allmänna upplysningar

Årsredovisningen är upprättad i enlighet med årsredovisningslagen och BFNAR 2016:10
Årsredovisning i mindre företag (K2).

Noter till balansräkningen

Not 1 Långfristiga värdepappersinnehav

	2020	2019
<i>Akkumulerade anskaffningsvärden</i>		
Vid årets ingång	3 268	3 188
Nettoförändringar i kapitalförvaltningen	24	80
	3 292	3 268
Utgående bokfört värde	3 292	3 268

Beloppet avser fondens andel av det samförvaltade kapitalet.

Min revisionsberättelse har lämnats 2021-

Anders Pålhed
Auktoriserad revisor

Årsredovisningen är upprättad i tusental svenska kronor (tkr) om inte annat anges.

FÖRVALTNINGSBERÄTTELSE

Verksamheten

Allmänt om verksamheten

Stiftelsens syfte är att inom hela landstingsområdet använda avkastningen för hjälp åt handikappade idrottande barn och ungdomar.

Stiftelsen har sitt säte i Örebro.

Väsentliga händelser under räkenskapsåret

Under räkenskapsåret har corona-pandemin påverkat hela samhället negativt och det är i dagsläget svårt att förutse vilka framtida effekter detta medför. Stiftelsen har inte påverkats av detta i någon nämnvärd omfattning under året.

Främjande av ändamålet

Under 2020 har bidrag beviljats med 5 000 kr till en person.

Stabschefen för hälso- och sjukvårdsstaben vid Regionkansliet beslutar om utbetalning ur stiftelsen.

Flerårsöversikt (tkr)

År	2020	2019	2018	2017
Stiftelsens intäkter	17	12	26	18
Årets resultat	12	8	22	15
Fritt eget kapital	63	57	76	100
Beslutade bidrag	5	26	40	22

I övrigt hänvisas till nedanstående resultat- och balansräkningar

Resultaträkning

	Not	2020	2019
Stiftelsens intäkter			
Utdelningar		17	12
		17	12
Stiftelsens kostnader			
Övriga externa kostnader		-5	-4
		-5	-4
Rörelseresultat		12	8
Årets resultat		12	8

**STIFTELSEN FÖR DAGMAR
BOHLINSDONATION, SÄRFOND 39
ORGANISATIONSNUMMER 875002-5929**

Bilaga 38
Sid 2(3)

Balansräkning	Not	2020-12-31	2019-12-31
TILLGÅNGAR			
Anläggningstillgångar			
<i>Finansiella anläggningstillgångar</i>	1	420	403
Långfristiga värdepappersinnehav		420	403
		420	403
Summa anläggningstillgångar			
Omsättningstillgångar			
<i>Kassa och bank</i>		62	71
		62	71
Summa omsättningstillgångar			
		482	474
SUMMA TILLGÅNGAR			
Balansräkning			
	Not	2020-12-31	2019-12-31
EGET KAPITAL OCH SKULDER			
Eget kapital			
<i>Bundet eget kapital</i>		413	412
<i>Bundet eget kapital vid årets början</i>		1	1
Kapitalisering		414	413
<i>Bundet eget kapital vid årets slut</i>			
<i>Fritt eget kapital</i>		57	76
<i>Fritt eget kapital vid årets början</i>		-1	-1
Kapitalisering		-5	-26
Beslutade bidrag		12	8
Årets resultat		63	57
<i>Fritt eget kapital vid årets slut</i>		477	470
Summa eget kapital			
<i>Kortfristiga skulder</i>		5	4
Övriga skulder		5	4
Summa kortfristiga skulder			
		482	474
SUMMA EGET KAPITAL OCH SKULDER			

NOTER

Redovisnings- och värderingsprinciper

Allmänna upplysningar

Årsredovisningen är upprättad i enlighet med årsredovisningslagen och BFNAR 2016:10
Årsredovisning i mindre företag (K2).

Noter till balansräkningen

Not 1 Långfristiga värdepappersinnehav

	2020	2019
<i>Akkumulerade anskaffningsvärden</i>		
Vid årets ingång	403	391
Nettoförändringar i kapitalförvaltningen	17	12
	420	403
Utgående bokfört värde	420	403

Beloppet avser fondens andel av det samförvaltade kapitalet.

Min revisionsberättelse har lämnats 2021-

Anders Pålhed
Auktoriserad revisor

Årsredovisningen är upprättad i tusental svenska kronor (tkr) om inte annat anges.

FÖRVALTNINGSBERÄTTELSE

Verksamheten

Allmänt om verksamheten

Stiftelsens syfte är att bevilja medel till radioterapi och avdelning nr 26 vid Universitetssjukhuset i Örebro samt sjukhemmet i Kopparberg.

Fastigheten Laxbro gård i Kopparberg, som ger en god avkastning, skall komma ovanstående till godo och nytta.

Stiftelsen har sitt säte i Örebro.

Väsentliga händelser under räkenskapsåret

Under räkenskapsåret har corona-pandemin påverkat hela samhället negativt och det är i dagsläget svårt att förutse vilka framtida effekter detta medför. Stiftelsen har inte påverkats av detta i någon nämnvärd omfattning under året.

Främjande av ändamålet

Under 2020 har inga bidrag beviljats. Det beror på att det inte funnits några medel att fördela.

Stabschefen för hälso- och sjukvårdsstaben vid Regionkansliet beslutar om utbetalning ur stiftelsen.

Flerårsöversikt (tkr)

År	2020	2019	2018	2017
Stiftelsens intäkter	1077	386	970	1 156
Årets resultat	-383	-178	359	-340
Fritt eget kapital	-700	-317	-139	-498
Beslutade bidrag	-	-	-	-

I övrigt hänvisas till nedanstående resultat- och balansräkningar

Resultaträkning

	Not	2020	2019
Stiftelsens intäkter			
Försäljningsintäkter skogsprodukter		754	14
Hyses- o arrendeintäkter		323	370
Övriga ersättningar och intäkter		0	2
		1 077	386
Stiftelsens kostnader			
Övriga externa kostnader		-103	-24
Fastighetskostnader		-1 357	-682
Kundförluster		-	-4
		-1 460	-710
Rörelseresultat		-383	-324

**STIFTELSEN FÖR ALVAR PETERSONS
DONATION
ORGANISATIONSNUMMER 875002-6364**

Bilaga 39
Sid 2(4)

		2020-12-31	2019-12-31
BOKSLUTSDISPOSITIONER			
Avsättning periodiseringsfond		-	88
		0	88
Resultat före skatt		-383	-236
Skatt på årets resultat		-	58
		0	58
Årets resultat		-383	-178
Balansräkning			
	Not	2020-12-31	2019-12-31
TILLGÅNGAR			
Anläggningstillgångar			
<i>Materiella anläggningstillgångar</i>			
Byggnader och mark	1	1 023	1 023
		1 023	1 023
Summa anläggningstillgångar		1 023	1 023
Omsättningstillgångar			
<i>Kortfristiga fordringar</i>			
Övriga fordringar		-	228
<i>Kassa och bank</i>		728	506
Summa omsättningstillgångar		728	734
SUMMA TILLGÅNGAR		1 751	1 757

**STIFTELSEN FÖR ALVAR PETERSONS
DONATION**
ORGANISATIONSNUMMER 875002-6364

Bilaga 39
Sid 3(4)

Balansräkning	Not	2020-12-31	2019-12-31
EGET KAPITAL OCH SKULDER			
Eget kapital			
<i>Bundet eget kapital</i>		1 023	1 023
<i>Bundet eget kapital vid årets början</i>		<u>1 023</u>	<u>1 023</u>
<i>Bundet eget kapital vid årets slut</i>			
<i>Fritt eget kapital</i>		-317	-139
<i>Fritt eget kapital vid årets början</i>		-383	-178
Årets resultat		<u>-700</u>	<u>-317</u>
<i>Fritt eget kapital vid årets slut</i>		323	706
Summa eget kapital			
<i>Kortfristiga skulder</i>		-13	-
Skatteskulder		1 441	1 051
Övriga skulder		<u>1 428</u>	<u>1 051</u>
Summa kortfristiga skulder			
		1 751	1 757
SUMMA EGET KAPITAL OCH SKULDER			

NOTER

Redovisnings- och värderingsprinciper

Allmänna upplysningar

Årsredovisningen är upprättad i enlighet med årsredovisningslagen och BFNAR 2016:10 Årsredovisning i mindre företag (K2).

Avskrivningar på anläggningstillgångar

Avskrivningar görs på anskaffningsvärde efter avdrag för bedömt restvärde fördelat över nyttjandetiden. Det bedömda restvärdet överstiger det bokförda anskaffningsvärdet varför inga avskrivningar gjorts under året och föregående år.

Noter till balansräkningen

Not 1 Byggnader och mark

Anskaffningsvärde uppgår till 1.023 och taxeringsvärden uppgår till 16.468 (13.970).

Min revisionsberättelse har lämnats 2021-

Anders Pålhed
Auktoriserad revisor

Årsredovisningen är upprättad i tusental svenska kronor (tkr) om inte annat anges.

FÖRVALTNINGSBERÄTTELSE

Verksamheten

Allmänt om verksamheten

Stiftelsens syfte är att främja ögonsjukvård och vetenskaplig forskning beträffande hornhinnesjukdomar, näthinneavlossning och likartade ögonsjukdomar samt lämna bidrag till studieresor inom detta område vid Ögonkliniken, Universitetssjukhuset i Örebro.

Stiftelsen har sitt säte i Örebro.

Väsentliga händelser under räkenskapsåret

Under räkenskapsåret har corona-pandemin påverkat hela samhället negativt och det är i dagsläget svårt att förutse vilka framtida effekter detta medför. Stiftelsen har inte påverkats av detta i någon nämnvärd omfattning under året.

Främjande av ändamålet

Under 2020 har inga bidrag beviljats.

Det finns två skäl till att inga medel har utdelats ur stiftelsen:

Antingen har inkomna ansökningar ej haft tillräckligt hög vetenskaplig kvalitet för att kunna tilldelas medel eller det har inte inkommit några ansökningar som uppfyller stiftelsens syfte. Forskningskommitténs ordförande beslutar om disposition ur stiftelsen.

Flerårsöversikt (tkr)

År	2020	2019	2018	2017
Stiftelsens intäkter	3	2	4	5
Årets resultat	-1	-2	1	2
Fritt eget kapital	48	25	27	51
Beslutade bidrag	-	-	24	-

I övrigt hänvisas till nedanstående resultat- och balansräkningar

Resultaträkning

	Not	2020	2019
Stiftelsens intäkter			
Utdelningar		3	2
		3	2
Stiftelsens kostnader			
Övriga externa kostnader		-4	-4
		-4	-4
Rörelseresultat		-1	-2
Årets resultat		-1	-2

**STIFTELSEN INGEBORG HULDA MARGARETA
ERIKSSONS MINNESFOND, SÄRFOND 40
ORGANISATIONSNUMMER 875002-7651**

Bilaga 40
Sid 2(3)

	Not	2020-12-31	2019-12-31
Balansräkning			
TILLGÅNGAR			
Anläggningstillgångar			
<i>Finansiella anläggningstillgångar</i>			
Långfristiga värdepappersinnehav	1	72	69
		72	69
Summa anläggningstillgångar		72	69
Omsättningstillgångar			
<i>Kassa och bank</i>		72	76
Summa omsättningstillgångar		72	76
SUMMA TILLGÅNGAR		144	145
Balansräkning			
EGET KAPITAL OCH SKULDER	Not	2020-12-31	2019-12-31
Eget kapital			
<i>Bundet eget kapital</i>			
Bundet eget kapital vid årets början		92	67
Erhållna gåvor		-	25
Bundet eget kapital vid årets slut		92	92
<i>Fritt eget kapital</i>			
Fritt eget kapital vid årets början		25	27
Återförda bidrag		24	
Årets resultat		-1	-2
Fritt eget kapital vid årets slut		48	25
Summa eget kapital		140	117
<i>Kortfristiga skulder</i>			
Beviljade, ej utbetalda bidrag		-	24
Övriga skulder		4	4
Summa kortfristiga skulder		4	28
SUMMA EGET KAPITAL OCH SKULDER		144	145

NOTER

Redovisnings- och värderingsprinciper

Allmänna upplysningar

Årsredovisningen är upprättad i enlighet med årsredovisningslagen och BFNAR 2016:10
Årsredovisning i mindre företag (K2).

Noter till balansräkningen

Not 1 Långfristiga värdepappersinnehav

	2020	2019
<i>Akkumulerade anskaffningsvärden</i>		
Vid årets ingång	69	67
Nettoförändringar i kapitalförvaltningen	3	2
	72	69
Utgående bokfört värde	72	69

Beloppet avser fondens andel av det samförvaltade kapitalet.

Min revisionsberättelse har lämnats 2021-

Anders Pålhed
Auktoriserad revisor

Årsredovisningen är upprättad i tusental svenska kronor (tkr) om inte annat anges.

FÖRVALTNINGSBERÄTTELSE

Verksamheten

Allmänt om verksamheten

Stiftelsens syfte är att främja forskning av hjärt-, kärl- och cancersjukdomar vid Universitetssjukhuset i Örebro.

Stiftelsen har sitt säte i Örebro.

Väsentliga händelser under räkenskapsåret

Under räkenskapsåret har corona-pandemin påverkat hela samhället negativt och det är i dagsläget svårt att förutse vilka framtida effekter detta medför. Stiftelsen har inte påverkats av detta i någon nämnvärd omfattning under året.

Främjande av ändamålet

Under 2020 har bidrag beviljats med 19 100 kr till Anna Drakenberg, Kärlthoraxkliniken, USÖ.

Forskningskommitténs ordförande beslutar om disposition ur stiftelsen.

Flerårsöversikt (tkr)

År	2020	2019	2018	2017
Stiftelsens intäkter	26	19	40	25
Årets resultat	20	14	35	21
Fritt eget kapital	37	38	26	19
Beslutade bidrag	19	-	18	60

I övrigt hänvisas till nedanstående resultat- och balansräkningar

Resultaträkning

	Not	2020	2019
Stiftelsens intäkter			
Utdelningar		26	19
		26	19
Stiftelsens kostnader			
Övriga externa kostnader		-6	-5
		-6	-5
Rörelseresultat		20	14
Årets resultat		20	14

**STIFTELSEN FÖR MAKARNA GOTTFRID OCH
KARIN ERIKSSONS FOND, SÄRFOND 41
ORGANISATIONSNUMMER 875002-8022**

Bilaga 41
Sid 2(3)

Balansräkning	Not	2020-12-31	2019-12-31
TILLGÅNGAR			
Anläggningstillgångar			
<i>Finansiella anläggningstillgångar</i>	1	648	622
Långfristiga värdepappersinnehav		648	622
		648	622
Summa anläggningstillgångar			
Omsättningstillgångar			
		50	64
<i>Kassa och bank</i>		50	64
Summa omsättningstillgångar			
		698	686
SUMMA TILLGÅNGAR			
Balansräkning			
	Not	2020-12-31	2019-12-31
EGET KAPITAL OCH SKULDER			
Eget kapital			
<i>Bundet eget kapital</i>		634	632
<i>Bundet eget kapital vid årets början</i>		2	2
Kapitalisering		636	634
<i>Bundet eget kapital vid årets slut</i>			
<i>Fritt eget kapital</i>		38	26
<i>Fritt eget kapital vid årets början</i>		-2	-2
Kapitalisering		-19	-
Beslutade bidrag		20	14
Årets resultat		37	38
<i>Fritt eget kapital vid årets slut</i>		673	672
Summa eget kapital			
<i>Kortfristiga skulder</i>		20	9
Beviljade, ej utbetalda bidrag		5	5
Övriga skulder		25	14
Summa kortfristiga skulder			
		698	686
SUMMA EGET KAPITAL OCH SKULDER			

NOTER

Redovisnings- och värderingsprinciper

Allmänna upplysningar

Årsredovisningen är upprättad i enlighet med årsredovisningslagen och BFNAR 2016:10
Årsredovisning i mindre företag (K2).

Noter till balansräkningen

Not 1 Långfristiga värdepappersinnehav

	2020	2019
<i>Akkumulerade anskaffningsvärden</i>		
Vid årets ingång	622	603
Nettoförändringar i kapitalförvaltningen	26	19
	648	622
Utgående bokfört värde	648	622

Beloppet avser fondens andel av det samförvaltade kapitalet.

Min revisionsberättelse har lämnats 2021-

Anders Pålhed
Auktoriserad revisor

Årsredovisningen är upprättad i tusental svenska kronor (tkr) om inte annat anges.

FÖRVALTNINGSBERÄTTELSE

Verksamheten

Allmänt om verksamheten

Stiftelsens syfte är att bevilja medel till främjande av Barn- och ungdomshabiliteringens verksamhet med CP-skadade barn inom Örebro län. Såväl ränta som kapital får tagas i anspråk för att tillgodose stiftelsens ändamål på bästa sätt.

Stiftelsen har sitt säte i Örebro.

Väsentliga händelser under räkenskapsåret

Under räkenskapsåret har corona-pandemin påverkat hela samhället negativt och det är i dagsläget svårt att förutse vilka framtida effekter detta medför. Stiftelsen har inte påverkats av detta i någon nämnvärd omfattning under året.

Främjande av ändamålet

Under 2020 har inga bidrag beviljats pga det inte funnits pengar att fördela.

Stabschefen för hälso- och sjukvårdsstaben vid Regionkansliet beslutar om utbetalning ur stiftelsen.

Flerårsöversikt (tkr)

År	2020	2019	2018	2017
Stiftelsens intäkter	-	-	-	-
Årets resultat	-	-4	-4	-3
Fritt eget kapital	-	-	4	8
Beslutade bidrag	-	-	-	-

I övrigt hänvisas till nedanstående resultat- och balansräkningar

Resultaträkning

	Not	2020	2019
Stiftelsens kostnader			
Övriga externa kostnader		-	-4
		0	-4
Rörelseresultat		0	-4
Årets resultat		0	-4

**STIFTELSEN SVEA ELISABET JANSSONS OCH
GUSTAF HILMER RYDÉNS FOND, SÄRFOND 42
ORGANISATIONSNUMMER 875002-9996**

Bilaga 42
Sid 2(3)

Balansräkning

	Not	2020-12-31	2019-12-31
TILLGÅNGAR			
Omsättningstillgångar			
<i>Kassa och bank</i>		0	4
Summa omsättningstillgångar		0	4
SUMMA TILLGÅNGAR		0	4

Balansräkning

	Not	2020-12-31	2019-12-31
EGET KAPITAL OCH SKULDER			
Eget kapital			
<i>Fritt eget kapital</i>			
<i>Fritt eget kapital vid årets början</i>		-	4
Årets resultat		-	-4
<i>Fritt eget kapital vid årets slut</i>		0	0
Summa eget kapital		0	0
<i>Kortfristiga skulder</i>			
Övriga skulder		-	4
Summa kortfristiga skulder		0	4
SUMMA EGET KAPITAL OCH SKULDER		0	4

NOTER

Redovisnings- och värderingsprinciper

Allmänna upplysningar

Årsredovisningen är upprättad i enlighet med årsredovisningslagen och BFNAR 2016:10 Årsredovisning i mindre företag (K2).

Min revisionsberättelse har lämnats 2021-

Anders Pålhed
Auktoriserad revisor

Årsredovisningen är upprättad i tusental svenska kronor (tkr) om inte annat anges.

FÖRVALTNINGSBERÄTTELSE

Verksamheten

Allmänt om verksamheten

Stiftelsens syfte är att främja forskning avseende diabetessjukdomar inom Universitetssjukhuset i Örebro.

Stiftelsen har sitt säte i Örebro.

Väsentliga händelser under räkenskapsåret

Under räkenskapsåret har corona-pandemin påverkat hela samhället negativt och det är i dagsläget svårt att förutse vilka framtida effekter detta medför. Stiftelsen har inte påverkats av detta i någon nämnvärd omfattning under året.

Främjande av ändamålet

Under 2020 har 2 bidrag beviljats med 156 876 kr till Anders Jans, Kirurgiska kliniken, USÖ, 84 876 kr.
Helena Fadl, Kvinnokliniken, USÖ, 72 000 kr.

Forskningskommitténs ordförande beslutar om utbetalning ur stiftelsen.

Flerårsöversikt (tkr)

År	2020	2019	2018	2017
Stiftelsens intäkter	168	130	282	206
Årets resultat	162	124	277	201
Fritt eget kapital	227	237	392	423
Beslutade bidrag	157	297	423	178

I övrigt hänvisas till nedanstående resultat- och balansräkningar

Resultaträkning

	Not	2020	2019
Stiftelsens intäkter			
Utdelningar		168	130
		168	130
Stiftelsens kostnader			
Övriga externa kostnader		-6	-6
		-6	-6
Rörelseresultat		162	124
Årets resultat		162	124

**STIFTELSEN SVEN OCH MAUD PALM
SÄRFOND 43 ORGANISATIONSNUMMER
802424-9545 Balansräkning**

Bilaga 43
Sid 2(3)

	Not	2020-12-31	2019-12-31
TILLGÅNGAR			
Anläggningstillgångar			
<i>Finansiella anläggningstillgångar</i>			
Långfristiga värdepappersinnehav	1	4 163	4 194
		4 163	4 194
Summa anläggningstillgångar		4 163	4 194
Omsättningstillgångar			
<i>Kassa och bank</i>		493	501
Summa omsättningstillgångar		493	501
SUMMA TILLGÅNGAR		4 656	4 695
Balansräkning			
	Not	2020-12-31	2019-12-31
EGET KAPITAL OCH SKULDER			
Eget kapital			
<i>Bundet eget kapital</i>			
<i>Bundet eget kapital vid årets början</i>		3 952	3 940
Kapitalisering		16	12
<i>Bundet eget kapital vid årets slut</i>		3 968	3 952
<i>Fritt eget kapital</i>			
<i>Fritt eget kapital vid årets början</i>		237	392
Kapitalisering		-16	-12
Beslutade bidrag		-157	-297
Återförda bidrag		1	30
Årets resultat		162	124
<i>Fritt eget kapital vid årets slut</i>		227	237
Summa eget kapital		4 195	4 189
<i>Kortfristiga skulder</i>			
Beviljade, ej utbetalda bidrag		456	502
Övriga skulder		5	4
Summa kortfristiga skulder		461	506
SUMMA EGET KAPITAL OCH SKULDER		4 656	4 695

Redovisnings- och värderingsprinciper

Allmänna upplysningar

Årsredovisningen är upprättad i enlighet med årsredovisningslagen och BFNAR 2016:10
Årsredovisning i mindre företag (K2).

Noter till balansräkningen

Not 1 Långfristiga värdepappersinnehav

	2020	2019
<i>Akkumulerade anskaffningsvärden</i>		
Vid årets ingång	4 194	4 215
Nettoförändringar i kapitalförvaltningen	-31	-21
	4 163	4 194
Utgående bokfört värde	4 163	4 194

Beloppet avser fondens andel av det samförvaltade kapitalet.

Min revisionsberättelse har lämnats 2021-

Anders Pålhed
Auktoriserad revisor

Årsredovisningen är upprättad i tusental svenska kronor (tkr) om inte annat anges.

FÖRVALTNINGSBERÄTTELSE

Verksamheten

Allmänt om verksamheten

Stiftelsen har till ändamål att dela ut bidrag till i första hand sjuka och åldersstigna eller andra personer som kan vara i behov av bidrag. De som är eller har varit bosatta inom länet och vilkas ekonomiska förhållanden av en eller annan anledning i hög grad omkastats skall ha företräde vid utdelning. Den sociala bedömningen sker av kurator och den medicinska av klinikchef.

Stiftelsen har sitt säte i Örebro.

Väsentliga händelser under räkenskapsåret

Under räkenskapsåret har corona-pandemin påverkat hela samhället negativt och det är i dagsläget svårt att förutse vilka framtida effekter detta medför. Stiftelsen har inte påverkats av detta i någon nämnvärd omfattning under året.

Främjande av ändamålet

Under 2020 har bidrag beviljats med totalt 23 500 kr fördelat på 13 personer. Bidragsbeloppen har varierat mellan 1 000 kr och 2 000 kr per person. Stabschefen för hälso- och sjukvårdsstaben vid Regionkansliet beslutar om utbetalning ur stiftelsen.

Flerårsöversikt (tkr)

År	2020	2019	2018	2017
Stiftelsens intäkter	42	30	69	45
Årets resultat	37	26	65	42
Fritt eget kapital	34	24	48	45
Beslutade bidrag	23	47	45	40

I övrigt hänvisas till nedanstående resultat- och balansräkningar

Resultaträkning

	Not	2020	2019
Stiftelsens intäkter			
Utdelningar		42	30
		42	30
Stiftelsens kostnader			
Övriga externa kostnader		-5	-4
		-5	-4
Rörelseresultat		37	26
Årets resultat		37	26

THORE LINDBERGS STIFTELSE
SÄRFOND 44
ORGANISATIONSNUMMER 875001-0517

Bilaga 44
Sid 2(3)

Balansräkning	Not	2020-12-31	2019-12-31
TILLGÅNGAR			
Anläggningstillgångar			
<i>Finansiella anläggningstillgångar</i> Långfristiga värdepappersinnehav	1	<u>1 028</u>	<u>986</u>
		1 028	986
Summa anläggningstillgångar			
Omsättningstillgångar		37	65
<i>Kassa och bank</i>		37	65
Summa omsättningstillgångar		1 065	1 051
SUMMA TILLGÅNGAR			
Balansräkning	Not	2020-12-31	2019-12-31
EGET KAPITAL OCH SKULDER			
Eget kapital			
<i>Bundet eget kapital</i>		1 023	1 020
<i>Bundet eget kapital vid årets början</i> Kapitalisering		4	3
<i>Bundet eget kapital vid årets slut</i>		<u>1 027</u>	<u>1 023</u>
<i>Fritt eget kapital</i>		24	48
<i>Fritt eget kapital vid årets början</i> Kapitalisering		-4	-3
Beslutade bidrag		-23	-47
Årets resultat		37	26
<i>Fritt eget kapital vid årets slut</i>		<u>34</u>	<u>24</u>
Summa eget kapital		1 061	1 047
<i>Kortfristiga skulder</i>			
Övriga skulder		4	4
Summa kortfristiga skulder		<u>4</u>	<u>4</u>
SUMMA EGET KAPITAL OCH SKULDER		1 065	1 051

Redovisnings- och värderingsprinciper

Allmänna upplysningar

Årsredovisningen är upprättad i enlighet med årsredovisningslagen och BFNAR 2016:10
Årsredovisning i mindre företag (K2).

Noter till balansräkningen

Not 1 Långfristiga värdepappersinnehav

	2020	2019
<i>Akkumulerade anskaffningsvärden</i>		
Vid årets ingång	986	1 032
Nettoförändringar i kapitalförvaltningen	42	-46
	1 028	986
Utgående bokfört värde	1 028	986

Beloppet avser fondens andel av det samförvaltade kapitalet.

Min revisionsberättelse har lämnats 2021-

Anders Pålhed
Auktoriserad revisor

**STIFTELSEN ÖREBRO LÄNS ALLMÄNNA
UNDERSTÖDSFOND
ORGANISATIONSNUMMER 875000-9535**

Bilaga 45
Sid 1(4)

Årsredovisningen är upprättad i tusental svenska kronor (tkr) om inte annat anges.

FÖRVALTNINGSBERÄTTELSE

Verksamheten

Allmänt om verksamheten

Stiftelsen tillkom genom en penninggåva år 1813 på 5 000 riksdaler. Pengarna skulle användas till understöd för de inom länet varande fattige på det att tiggerierna inom landet må avskaffas. Enligt den av länsstyrelsen i Örebro län i mars 1971 fastställda stadgan har stiftelsen till uppgift att bispringa kommunerna i länet i deras verksamhet för understödjande av obemedlade och mindre bemedlade, dels i främsta rummet genom beredande av arbetsförtjänst, och dels på annat sätt, som stiftelsens styrelse finner lämpligt och med fondens ändamål förenligt. Stiftelsens bidrag utgår idag till stor del som bilstöd, till sökande som kan visa att vederbörande erhållit Försäkringskassans bifall om bilstöd enligt förordningen om bilstöd till handikappade. Där Försäkringskassans stöd inte täcker sökandens hela kostnad bidrar stiftelsen med ytterligare medel, dvs stiftelsen lämnar stöd till sökande vars handikapp men även ekonomi motiverar att annan huvudman fullgör sitt ansvar.

Landstingsstyrelsen beslutade 2007 12 11 att som ny styrelse överta förvaltningen av Stiftelsen Örebro läns allmänna understödsfond att förvaltas gemensamt med övriga av Örebro läns landstings samförvaltade donationsstiftelser samt att uppdra till chefen för Regionkansliet hälso- och sjukvårdsstaben att besluta om disposition av medel ur stiftelsen.

Stiftelsen har sitt säte i Örebro.

Väsentliga händelser under räkenskapsåret

Under räkenskapsåret har corona-pandemin påverkat hela samhället negativt och det är i dagsläget svårt att förutse vilka framtida effekter detta medför. Stiftelsen har inte påverkats av detta i någon nämnvärd omfattning under året.

Främjande av ändamålet

Under 2020 har 36 000 kr beviljats som bidrag ur fonden fördelat på 3 personer.

Bidragen har varit 12 000 kr per person.

Stabschefen för hälso- och sjukvårdsstaben vid Regionkansliet beslutar om utbetalning ur stiftelsen.

Flerårsöversikt (tkr)

År	2020	2019	2018	2017
Stiftelsens intäkter	81	61	132	85
Årets resultat	75	56	127	81
Fritt eget kapital	305	274	260	214
Beslutade bidrag	36	36	48	12

I övrigt hänvisas till nedanstående resultat- och balansräkningar

**STIFTELSEN ÖREBRO LÄNS
ALLMÄNNA UNDERSTÖDSFOND
ORGANISATIONSNUMMER 875000-9535**

Bilaga 45
Sid 2(4)

Resultaträkning	Not	2020	2019
Stiftelsens intäkter		81	61
Utdelningar		<u>81</u>	<u>61</u>
Stiftelsens kostnader		-6	-5
Övriga externa kostnader		<u>-6</u>	<u>-5</u>
		75	56
Rörelseresultat			
		75	56
Årets resultat			
Balansräkning	Not	2020-12-31	2019-12-31
TILLGÅNGAR			
Anläggningstillgångar			
Finansiella anläggningstillgångar	1	2 008	1 977
Långfristiga värdepappersinnehav		<u>2 008</u>	<u>1 977</u>
		2 008	1 977
Summa anläggningstillgångar			
Omsättningstillgångar			
		86	78
Kassa och bank		86	78
Summa omsättningstillgångar		2 094	2 055
SUMMA TILLGÅNGAR			

**STIFTELSEN ÖREBRO LÄNS ALLMÄNNA
UNDERSTÖDSFOND
ORGANISATIONSNUMMER 875000-9535**

Bilaga 45
Sid 3(4)

	Not	2020-12-31	2019-12-31
Balansräkning			
EGET KAPITAL OCH SKULDER			
Eget kapital		1 777	1 771
<i>Bundet eget kapital</i>		8	6
<i>Bundet eget kapital vid årets början</i> Kapitalisering		1 785	1 777
<i>Bundet eget kapital vid årets slut</i>			
 <i>Fritt eget kapital</i>		274	260
<i>Fritt eget kapital vid årets början</i> Kapitalisering		-8	-6
Beslutade bidrag		-36	-36
Årets resultat		75	56
<i>Fritt eget kapital vid årets slut</i>		305	274
 Summa eget kapital		2 090	2 051
 <i>Kortfristiga skulder</i>			
Övriga skulder		4	4
Summa kortfristiga skulder		4	4
 SUMMA EGET KAPITAL OCH SKULDER		2 094	2 055

Redovisnings- och värderingsprinciper

Allmänna upplysningar

Årsredovisningen är upprättad i enlighet med årsredovisningslagen och BFNAR 2016:10
Årsredovisning i mindre företag (K2).

Noter till balansräkningen

Not 1 Långfristiga värdepappersinnehav

	2020	2019
<i>Akkumulerade anskaffningsvärden</i>		
Vid årets ingång	1 977	1 966
Nettoförändringar i kapitalförvaltningen	31	11
	2 008	1 977

Utgående bokfört värde

2 008 1 977

Beloppet avser fondens andel av det samförvaltade kapitalet.

Min revisionsberättelse har lämnats 2021-

Anders Pålhed
Auktoriserad revisor

Årsredovisningen är upprättad i tusental svenska kronor (tkr) om inte annat anges.

FÖRVALTNINGSBERÄTTELSE

Verksamheten

Allmänt om verksamheten

Stiftelsen har till ändamål att främja sjukvårdens kvalitativa nivå inom såväl det terapeutiska området som inom omvårdnadsområdet. Endast tillsvidareanställd personal vid Lindesbergs lasarett kan ansöka om utdelning ur stiftelsen. Fondens medel förvaltas av Handelsbanken i Lindesberg.

Stiftelsen har sitt säte i Örebro.

Väsentliga händelser under räkenskapsåret

Under räkenskapsåret har corona-pandemin påverkat hela samhället negativt och det är i dagsläget svårt att förutse vilka framtida effekter detta medför. Stiftelsen har inte påverkats av detta i någon nämnvärd omfattning under året.

Främjande av ändamålet

Under 2020 har 146 275 kr i bidrag beviljats ur fonden.

1

Områdeschef för närsjukvård norr beslutar om utdelning ur stiftelsen.

Flerårsöversikt (tkr)

År	2020	2019	2018	2017
Stiftelsens intäkter	178	138	169	160
Årets resultat	157	140	164	195
Fritt eget kapital	160	165	287	298
Beslutade bidrag	146	223	162	91

I övrigt hänvisas till nedanstående resultat- och balansräkningar

Resultaträkning

	Not	2020	2019
Stiftelsens intäkter			
Utdelningar		178	138
		178	138
Stiftelsens kostnader			
Övriga externa kostnader		-32	-48
		-32	-48
Rörelseresultat		146	90
Finansiella poster	1		
Resultat från övriga finansiella anl.tillgångar		11	50
		11	50
Årets resultat		157	140

**STIFTELSEN MAKARNA BÖRJE OCH
ANN-MARIE CARLSSONS FOND
ORGANISATIONSNUMMER 802425-7282**

Bilaga 46
Sid 2(3)

Balansräkning	Not	2020-12-31	2019-12-31
TILLGÅNGAR			
Anläggningstillgångar			
<i>Finansiella anläggningstillgångar</i>	2	3 182	3 017
Långfristiga värdepappersinnehav		<u>3 182</u>	<u>3 017</u>
		3 182	3 017
Summa anläggningstillgångar			
Omsättningstillgångar			
		59	212
<i>Kassa och bank</i>		59	212
Summa omsättningstillgångar		3 241	3 229
SUMMA TILLGÅNGAR			
Balansräkning			
	Not	2020-12-31	2019-12-31
EGET KAPITAL OCH SKULDER			
Eget kapital			
<i>Bundet eget kapital</i>		3 059	3 021
<i>Bundet eget kapital vid årets början</i>		-	25
50% av reavinst		17	13
Kapitalisering		<u>3 076</u>	<u>3 059</u>
<i>Bundet eget kapital vid årets slut</i>			
<i>Fritt eget kapital</i>		166	287
<i>Fritt eget kapital vid årets början</i>		-	-25
50% av reavinst		-17	-13
Kapitalisering		-146	-223
Beslutade bidrag		157	140
Årets resultat		<u>160</u>	<u>166</u>
<i>Fritt eget kapital vid årets slut</i>			
		3 236	3 225
Summa eget kapital			
<i>Kortfristiga skulder</i>		5	4
Övriga skulder		<u>5</u>	<u>4</u>
Summa kortfristiga skulder			
		3 241	3 229
SUMMA EGET KAPITAL OCH SKULDER			

NOTER

Redovisnings- och värderingsprinciper

Allmänna upplysningar

Årsredovisningen är upprättad i enlighet med årsredovisningslagen och BFNAR 2016:10
Årsredovisning i mindre företag (K2).

Noter till resultaträkningen

Not 1	Resultat från övriga finansiella anläggningstillgångar	2020	2019
	Realisationsvinster	-	50
	Övriga finansiella intäkter	11	-
		11	50

Noter till balansräkningen

Not 2	Långfristiga värdepappersinnehav	2020	2019
	<i>Akkumulerade anskaffningsvärden</i>		
	Vid årets ingång	3 017	3 167
	Nettoförändringar i kapitalförvaltningen	165	-150
		3 182	3 017
	Utgående bokfört värde	3 182	3 017

Min revisionsberättelse har lämnats 2021-

Anders Pålhed
Auktoriserad revisor

Årsredovisningen är upprättad i tusental svenska kronor (tkr) om inte annat anges.

FÖRVALTNINGSBERÄTTELSE

Verksamheten

Allmänt om verksamheten

Stiftelsens syfte är att främja forskning omkring lungsjukdomar. Fondmedlen kan användas till forskning inom Landstingsområdet dvs lasaretten i Örebro, Karlskoga och Lindesberg.

Stiftelsen har sitt säte i Örebro.

Väsentliga händelser under räkenskapsåret

Under räkenskapsåret har corona-pandemin påverkat hela samhället negativt och det är i dagsläget svårt att förutse vilka framtida effekter detta medför. Stiftelsen har inte påverkats av detta i någon nämnvärd omfattning under året.

Främjande av ändamålet

Under 2020 har inga bidrag beviljats.

Det finns två skäl till att inga medel har utdelats ur stiftelsen:

Antingen har inkomna ansökningar ej haft tillräckligt hög vetenskaplig kvalitet för att kunna tilldelas medel eller det har inte inkommit några ansökningar som uppfyller stiftelsens syfte. Forskningskommitténs ordförande beslutar om disposition ur stiftelsen.

Flerårsöversikt (tkr)

År	2020	2019	2018	2017
Stiftelsens intäkter	31	23	51	37
Årets resultat	27	19	47	34
Fritt eget kapital	76	52	35	56
Beslutade bidrag	-	-	55	71

I övrigt hänvisas till nedanstående resultat- och balansräkningar

Resultaträkning

	Not	2020	2019
Stiftelsens intäkter			
Utdelningar		31	23
		31	23
Stiftelsens kostnader			
Övriga externa kostnader		-4	-4
		-4	-4
Rörelseresultat		27	19
Årets resultat		27	19

Balansräkning

Not

2020-12-31 2019-12-31

TILLGÅNGAR

Anläggningstillgångar

Finansiella anläggningstillgångar

Långfristiga värdepappersinnehav

1

760 729

760 729

Summa anläggningstillgångar

760 729

Omsättningstillgångar

Kassa och bank

89 93

Summa omsättningstillgångar

89 93

SUMMA TILLGÅNGAR

849 822

Balansräkning

Not

2020-12-31 2019-12-31

EGET KAPITAL OCH SKULDER

Eget kapital

Bundet eget kapital

Bundet eget kapital vid årets början

743 741

Kapitalisering

3 2

Bundet eget kapital vid årets slut

746 743

Fritt eget kapital

Fritt eget kapital vid årets början

52 35

Kapitalisering

-3 -2

Årets resultat

27 19

Fritt eget kapital vid årets slut

76 52

Summa eget kapital

822 795

Kortfristiga skulder

Beviljade, ej utbetalda bidrag

23 23

Övriga skulder

4 4

Summa kortfristiga skulder

27 27

SUMMA EGET KAPITAL OCH SKULDER

849 822

NOTE

Redovisnings- och värderingsprinciper

Allmänna upplysningar

Årsredovisningen är upprättad i enlighet med årsredovisningslagen och BFNAR 2016:10
Årsredovisning i mindre företag (K2).

Noter till balansräkningen

Not 1 Långfristiga värdepappersinnehav

	2020	2019
<i>Akkumulerade anskaffningsvärden</i>		
Vid årets ingång	729	756
Nettoförändringar i kapitalförvaltningen	31	-27
	760	729
Utgående bokfört värde	760	729

Beloppet avser fondens andel av det samförvaltade kapitalet.

Min revisionsberättelse har lämnats 2021-

Anders Pålhed
Auktoriserad revisor

Årsredovisningen är upprättad i tusental svenska kronor (tkr) om inte annat anges.

FÖRVALTNINGSBERÄTTELSE

Verksamheten

Allmänt om verksamheten

Stiftelsens ändamål är att främja vård och uppfostran av handikappade barn genom att lämna bidrag till föräldrar bosatta inom Örebro län som själva tar hand om och vårdar sina handikappade barn i hemmet. Bidragen skall i första hand utgöra bistånd till rekreation för barnen och/eller föräldrarna.

Stiftelsen har sitt säte i Örebro.

Väsentliga händelser under räkenskapsåret

Under räkenskapsåret har corona-pandemin påverkat hela samhället negativt och det är i dagsläget svårt att förutse vilka framtida effekter detta medför. Stiftelsen har inte påverkats av detta i någon nämnvärd omfattning under året.

Främjande av ändamålet

Under 2020 har bidrag beviljats med 83 500 kr fördelat på 13 personer.

Bidragsstorleken har varierat mellan 1 000 kr och 10 000 kr per person.

Stabschefen för hälso- och sjukvårdsstaben vid Regionkansliet beslutar om utbetalning ur stiftelsen.

Flerårsöversikt (tkr)

År	2020	2019	2018	2017
Stiftelsens intäkter	118	90	203	133
Årets resultat	113	85	199	129
Fritt eget kapital	823	805	925	883
Beslutade bidrag	84	196	106	94

I övrigt hänvisas till nedanstående resultat- och balansräkningar

Resultaträkning

	Not	2020	2019
Stiftelsens intäkter			
Utdelningar		118	90
		118	90
Stiftelsens kostnader			
Övriga externa kostnader		-5	-5
		-5	-5
Rörelseresultat		113	85
Årets resultat		113	85

**STIFTELSEN TILL EMY OCH MARGIT
AXBERGS MINNE
ORGANISATIONSNUMMER 802424-7861**

Bilaga 48
Sid 2(3)

Balansräkning	Not	2020-12-31	2019-12-31
TILLGÅNGAR			
Anläggningstillgångar			
<i>Finansiella anläggningstillgångar</i>	1	2 906	2 918
Långfristiga värdepappersinnehav		<u>2 906</u>	<u>2 918</u>
		2 906	2 918
Summa anläggningstillgångar			
Omsättningstillgångar			
		129	87
<i>Kassa och bank</i>		129	87
Summa omsättningstillgångar		3 035	3 005
SUMMA TILLGÅNGAR			
Balansräkning	Not	2020-12-31	2019-12-31
EGET KAPITAL OCH SKULDER			
Eget kapital			
<i>Bundet eget kapital</i>		2 197	2 188
<i>Bundet eget kapital vid årets början</i>		11	9
<i>Bundet eget kapital vid årets slut</i>		<u>2 208</u>	<u>2 197</u>
Fritt eget kapital			
<i>Fritt eget kapital vid årets början</i>		805	925
Kapitalisering		-11	-9
Beslutade bidrag		-84	-196
Årets resultat		113	85
<i>Fritt eget kapital vid årets slut</i>		<u>823</u>	<u>805</u>
Summa eget kapital		3 031	3 002
Kortfristiga skulder			
Övriga skulder		4	3
Summa kortfristiga skulder		<u>4</u>	<u>3</u>
SUMMA EGET KAPITAL OCH SKULDER		3 035	3 005

NOTER

Redovisnings- och värderingsprinciper

Allmänna upplysningar

Årsredovisningen är upprättad i enlighet med årsredovisningslagen och BFNAR 2016:10
Årsredovisning i mindre företag (K2).

Noter till balansräkningen

Not 1 Långfristiga värdepappersinnehav

	2020	2019
<i>Akkumulerade anskaffningsvärden</i>		
Vid årets ingång	2 918	3 035
Nettoförändringar i kapitalförvaltningen	-12	-117
	2 906	2 918
Utgående bokfört värde	2 906	2 918

Beloppet avser fondens andel av det samförvaltade kapitalet.

Min revisionsberättelse har lämnats 2021-

Anders Pålhed
Auktoriserad revisor

**STIFTELSEN SVEN-OLOV OCH MARGIT
GUSTAVSSONS FOND FÖR SMÄRTLINDRING VID
ANESTESIKLINIKEN, UNIVERSITETSSJUKHUSET
ÖREBRO
ORGANISATIONSNUMMER 802479-7576**

Bilaga 49
Sid 1(3)

Årsredovisningen är upprättad i tusental svenska kronor (tkr) om inte annat anges.

FÖRVALTNINGSBERÄTTELSE

Verksamheten

Allmänt om verksamheten

Stiftelsens ändamål ska vara att främja vetenskaplig forskning och utveckling beträffande smärtlindring vid anestesikliniken. Stiftelsen ska vara tillgänglig för läkare och forskare vid Universitetssjukhuset Örebro.

Stiftelsen har sitt säte i Örebro.

Väsentliga händelser under räkenskapsåret

Under räkenskapsåret har corona-pandemin påverkat hela samhället negativt och det är i dagsläget svårt att förutse vilka framtida effekter detta medför. Stiftelsen har inte påverkats av detta i någon nämnvärd omfattning under året.

Främjande av ändamålet

Under 2020 har inga bidrag beviljats.

Det finns två skäl till att inga medel har utdelats ur stiftelsen:

Antingen har inkomna ansökningar ej haft tillräckligt hög vetenskaplig kvalitet för att kunna tilldelas medel eller det har inte inkommit några ansökningar som uppfyller stiftelsens syfte. Forskningskommitténs ordförande beslutar om disposition ur stiftelsen.

Flerårsöversikt (tkr)

År	2020	2019	2018	2017
Stiftelsens intäkter	96	72	157	100
Årets resultat	91	67	153	98
Fritt eget kapital	191	109	127	135
Beslutade bidrag	-	78	121	39

I övrigt hänvisas till nedanstående resultat- och balansräkningar

Resultaträkning

	Not	2020	2019
Stiftelsens intäkter			
Utdelningar		96	72
		96	72
Stiftelsens kostnader			
Övriga externa kostnader		-5	-5
		-5	-5
Rörelseresultat		91	67
Årets resultat		91	67

**STIFTELSEN SVEN-OLOV OCH MARGIT
GUSTAVSSONS FOND FÖR SMÄRTLINDRING VID
ANESTESIKLINIKEN, UNIVERSITETSSJUKHUSET
ÖREBRO
ORGANISATIONSNUMMER 802479-7576**

Bilaga 49
Sid 2(3)

Balansräkning	Not	2020-12-31	2019-12-31
TILLGÅNGAR			
Anläggningstillgångar			
<i>Finansiella anläggningstillgångar</i>			
Långfristiga värdepappersinnehav	1	2 383	2 326
		2 383	2 326
Summa anläggningstillgångar		2 383	2 326
Omsättningstillgångar			
<i>Kassa och bank</i>		161	201
Summa omsättningstillgångar		161	201
SUMMA TILLGÅNGAR		2 544	2 527
Balansräkning			
	Not	2020-12-31	2019-12-31
EGET KAPITAL OCH SKULDER			
Eget kapital			
<i>Bundet eget kapital</i>			
Bundet eget kapital vid årets början		2 310	2 303
Kapitalisering		9	7
<i>Bundet eget kapital vid årets slut</i>		2 319	2 310
<i>Fritt eget kapital</i>			
Fritt eget kapital vid årets början		109	127
Kapitalisering		-9	-7
Beslutade bidrag		-	-78
Årets resultat		91	67
<i>Fritt eget kapital vid årets slut</i>		191	109
Summa eget kapital		2 510	2 419

**STIFTELSEN SVEN-OLOV OCH MARGIT
GUSTAVSSONS FOND FÖR SMÄRTLINDRING VID
ANESTESIKLINIKEN, UNIVERSITETSSJUKHUSET
ÖREBRO
ORGANISATIONSNUMMER 802479-7576**

Bilaga 49
Sid 3(3)

	2020-12-31	2019-12-31
<i>Kortfristiga skulder</i>		
Beviljade, ej utbetalda bidrag	30	104
Övriga skulder	4	4
Summa kortfristiga skulder	34	108
SUMMA EGET KAPITAL OCH SKULDER	2 544	2 527

NOTER

Redovisnings- och värderingsprinciper

Allmänna upplysningar

Årsredovisningen är upprättad i enlighet med årsredovisningslagen och BFNAR 2016:10
Årsredovisning i mindre företag (K2).

Noter till balansräkningen

Not 1 Långfristiga värdepappersinnehav

	2020	2019
<i>Akkumulerade anskaffningsvärden</i>		
Vid årets ingång	2 326	2 355
Nettoförändringar i kapitalförvaltningen	57	-29
	2 383	2 326
Utgående bokfört värde	2 383	2 326

Beloppet avser fondens andel av det samförvaltade kapitalet.

Min revisionsberättelse har lämnats 2021-

Anders Pålhed
Auktoriserad revisor

**HENRY OCH HILLY ERIKSSONS STIFTELSE FÖR
DRABBADE AV PARKINSONS SJUKDOM
ORGANISATIONSNUMMER 802479-5679**

Bilaga 50

Sid 1(3)

Årsredovisningen är upprättad i tusental svenska kronor (tkr) om inte annat anges.

FÖRVALTNINGSBERÄTTELSE

Verksamheten

Allmänt om verksamheten

Stiftelsen har till ändamål att dela ut bidrag, hälften tilldelas drabbade av Parkinsons sjukdom och andra hälften tilldelas personer eller organisationer som ägnar sig åt forskning om Parkinsons sjukdom.

Stiftelsen har sitt säte i Örebro.

Väsentliga händelser under räkenskapsåret

Under räkenskapsåret har corona-pandemin påverkat hela samhället negativt och det är i dagsläget svårt att förutse vilka framtida effekter detta medför. Stiftelsen har inte påverkats av detta i någon nämnvärd omfattning under året.

Främjande av ändamålet

Under 2020 har bidrag beviljats med 30 000 kr fördelat på 3 personer. Bidragsstorleken har varierat mellan 5 000 kr och 10 000 kr per person.

Stabschefen för hälso- och sjukvårdsstaben vid Regionkansliet beslutar om utbetalning ur stiftelsen för den del som avser drabbade av Parkinsons sjukdom.

Forskningskommitténs ordförande beslutar om disposition ur stiftelsen för delen som avser forskning.

Flerårsöversikt (tkr)

År	2020	2019	2018	2017
Stiftelsens intäkter	76	56	118	75
Årets resultat	71	52	114	73
Fritt eget kapital	211	177	164	130
Beslutade bidrag	30	34	50	-

I övrigt hänvisas till nedanstående resultat- och balansräkningar

Resultaträkning

	Not	2020	2019
Stiftelsens intäkter			
Utdelningar		76	56
		76	56
Stiftelsens kostnader			
Övriga externa kostnader		-5	-4
		-5	-4
Rörelseresultat		71	52
Årets resultat		71	52

**HENRY OCH HILLY ERIKSSONS STIFTELSE
FÖR DRABBADE AV PARKINSONS SJUKDOM
ORGANISATIONSNUMMER 802479-5679**

Bilaga 50
Sid 2(3)

Balansräkning	Not	2020-12-31	2019-12-31
TILLGÅNGAR			
Anläggningstillgångar			
<i>Finansiella anläggningstillgångar</i>	1	1 899	1 822
Långfristiga värdepappersinnehav		1 899	1 822
		1 899	1 822
Summa anläggningstillgångar			
Omsättningstillgångar			
		90	125
<i>Kassa och bank</i>		90	125
Summa omsättningstillgångar			
		1 989	1 947
SUMMA TILLGÅNGAR			
Balansräkning			
	Not	2020-12-31	2019-12-31
EGET KAPITAL OCH SKULDER			
Eget kapital			
<i>Bundet eget kapital</i>		1 766	1 761
<i>Bundet eget kapital vid årets början</i>		7	5
Kapitalisering		1 773	1 766
<i>Bundet eget kapital vid årets slut</i>			
<i>Fritt eget kapital</i>		177	164
<i>Fritt eget kapital vid årets början</i>		-7	-5
Kapitalisering		-30	-34
Beslutade bidrag		71	52
Årets resultat		211	177
<i>Fritt eget kapital vid årets slut</i>		1 984	1 943
Summa eget kapital			
<i>Kortfristiga skulder</i>		5	4
Övriga skulder		5	4
Summa kortfristiga skulder			
		1 989	1 947
SUMMA EGET KAPITAL OCH SKULDER			

NOTER

Redovisnings- och värderingsprinciper

Allmänna upplysningar

Årsredovisningen är upprättad i enlighet med årsredovisningslagen och BFNAR 2016:10
Årsredovisning i mindre företag (K2).

Noter till balansräkningen

Not 1 Långfristiga värdepappersinnehav

	2020	2019
<i>Ackumulerade anskaffningsvärden</i>		
Vid årets ingång	1 822	1766
Nettoförändringar i kapitalförvaltningen	77	56
	1 899	1 822
Utgående bokfört värde	1 899	1 822

Beloppet avser fondens andel av det samförvaltade kapitalet.

Min revisionsberättelse har lämnats 2021-

Anders Pålhed
Auktoriserad revisor

STIFTELSEARNAS BEHÅLLNING PER 2020 12 31

Bilaga 51

Sid 1(2)

HÄLSO - OCH SJUKVÅRD	Bundet eget kapital	Fritt eget kapital
Stiftelsen för		
Samfond 1	6 163 018,08	225 394,36
Samfond 3	40 925,76	-8 893,62
Samfond 4	68 109,29	-3 370,74
Särfond 7 C	7 706,93	42 717,37
Särfond 25	69 438,59	-9 780,41
Särfond 30	109 789,55	-2 548,93
Särfond 38	2 792 320,38	534 352,02
Stift. Emy o Margit Axberg	2 208 019,06	822 786,97
SUMMA	11 459 327,64	1 600 657,02
FORSKNING		
Stiftelsen för		
Särfond 1	670 835,15	41 853,58
Särfond 2	1 038 924,37	62 849,36
Särfond 3	33 514,92	8 401,09
Särfond 4	902 727,60	139 320,86
Särfond 5	85 199 981,44	11 023 756,93
Särfond 6	406 709,67	20 499,03
Särfond 12 A	531 475,70	48 127,07
Särfond 12 B	8 814 761,46	2 797 283,83
Särfond 13	1 340 819,85	152 385,44
Särfond 14	1 889 530,57	641 567,05
Särfond 17	1 710 623,00	104 530,57
Särfond 19	2 147 970,75	970 149,68
Särfond 20	239 958,10	28 159,69
Särfond 22	7 381 977,14	291 784,80
Särfond 23	238 658,64	20 661,21
Särfond 24	781 697,25	51 025,00
Särfond 26	1 974 738,31	366 356,96
Särfond 28	561 252,03	44 797,79
Särfond 29	1 049 092,80	230 174,40
Särfond 31	609 331,20	56 077,74
Särfond 32	2 621 178,58	209 715,76
Särfond 33	1 458 553,52	239 994,66
Särfond 34	401 600,77	-
Särfond 35	1 808 554,29	754 251,12
Särfond 36	1 645 747,01	60 106,80
Särfond 37	699 935,12	131 761,67
Särfond 40	91 713,95	47 884,91
Särfond 41	635 834,99	37 592,21
Stiftelsen S o M Palm	3 968 163,52	227 041,28
Stiftelsen Å o I Jansson	745 931,96	75 569,53
Stiftelsen S-O o M Gustavsson	2 319 431,05	191 188,45
SUMMA	133 921 224,71	19 074 868,47

STIFTELSEARNAS BEHÅLLNING PER 2020 12 31Bilaga 51
Sid 2(2)

SOCIAL OCH OMSORG	Bundet eget kapital	Fritt eget kapital
Stiftelsen för		
Samfond 9	757 782,73	21 659,61
Särfond 21	672 034,33	24 870,79
Särfond 39	414 564,15	62 759,03
Särfond 42	-	-
SUMMA	1 844 381,21	109 289,43
FOLKHÖGSKOLOR		
Stiftelsen för		
Samfond 7	120 619,91	421 553,03
SUMMA	120 619,91	421 553,03
GEMENSAM		
Stiftelsen för		
Samfond 5	77 735,12	-3 878,59
Stiftelsen för Alvar Petersons donation	1 023 000,00	-700 025,86
Thore Lindbergs stiftelse	1 026 636,26	33 751,81
Stiftelsen Örebro läns allmänna understödsfond	1 784 480,81	305 080,36
Stiftelsen Makarna Börje och Ann-Marie Carlssons fond	3 077 074,69	159 772,12
Henry o Hilly Erikssons stiftelse	1 774 529,17	210 887,13
SUMMA	8 763 456,05	5 586,97
TOTALSUMMA	156 109 009,52	21 211 954,92

Uttalande från ledningen (“Representation letter”),

Ernst & Young AB
Att: Anders Pålhed
Box 362
701 47 Örebro

Örebro den

Detta uttalande från ledningen utgör ett väsentligt underlag för att ni som revisorer ska kunna uttala er om huruvida årsredovisningarna för Region Örebro Läns Samförvaltade Donationsstiftelser, med bokslutsdatum 31 december 2020 (“bokslutsdagen”) har upprättats i enlighet med årsredovisningslagen samt för stiftelsen tillämplig kompletterande normgivning, och ger en rättvisande bild av stiftelsernas resultat för räkenskapsåret och ekonomiska ställning per bokslutsdagen.

Vi förstår att er revision av stiftelsernas årsredovisningar utgör grunden för de uttalanden som görs i revisionsberättelsen samt att revisionen utförts enligt god revisions sed i Sverige. Det innebär att ni granskat bokföringen, redovisningssystemet, den interna kontrollen och därtill hörande information och dokumentation i den omfattning ni bedömt nödvändigt under rådande omständigheter. Vi är medvetna om att revisorns granskning ska utföras i enlighet med god revisions sed i Sverige och att detta innebär att granskningen har utformats så att ni i första hand ska kunna avge ett omdöme om stiftelsernas årsredovisningar i stort. Det innebär att era granskningsåtgärder har begränsats till vad som ansetts nödvändigt för detta ändamål.

Mot denna bakgrund bekräftar vi, utifrån vår kunskap och övertygelse och sedan vi gjort de undersökningar som vi funnit nödvändiga för att vi skulle vara fullt informerade, nedanstående uppgifter:

A. Årsredovisning och bokföring

1. Vi bekräftar att vi förstår styrelsens ansvar för att årsredovisningarna har upprättats i enlighet med tillämpligt regelverk. Det är vår uppfattning att årsredovisningarna är upprättad i enlighet med angivna redovisningsprinciper och att den ger en rättvisande bild av stiftelsernas resultat för räkenskapsåret och ekonomiska ställning per balansdagen. Årsredovisningarna innehåller inga väsentliga fel och inga väsentliga uppgifter har utelämnats. Inga väsentliga byten av redovisningsprinciper har skett under räkenskapsåret som inte upplysts om i årsredovisningarna.
2. De väsentliga redovisningsprinciper som tillämpats vid upprättande av årsredovisningarna är beskrivna på ett ändamålsenligt sätt i årsredovisningarna.
3. Vi anser att stiftelsen har ett system av interna kontroller som anpassats för att upprätta en årsredovisning utan väsentliga felaktigheter, både till följd av oavsiktliga fel och till följd av oegentligheter.
4. Vi intygar att det utifrån vår kunskap om bokslutet inte föreligger några väsentliga poster som borde beaktats i årsredovisningarna.

B. Oegentligheter

1. Vi är medvetna om att stiftelsens styrelse/förvaltare och ledning har ansvar för utformning, upprättande och vidmakthållande av en intern kontrollstruktur för att förebygga och upptäcka oegentligheter.
2. Vi har informerat er om resultaten från vår bedömning av risken för att årsredovisningen skulle kunna innehålla väsentliga fel till följd av oegentligheter.
3. Det har inte kommit till vår kännedom att stiftelseledningen eller någon annan medarbetare med arbetsuppgifter inom den interna kontrollstrukturen har varit inblandad i några oegentligheter. Det har inte heller kommit till vår kännedom att övrig personal varit inblandad i oegentligheter som kan komma att väsentligt påverka årsredovisningarna. Vi har inte heller fått kännedom om några anklagelser om finansiella felaktigheter, inklusive kända oegentligheter och misstänkta oegentligheter (oberoende av källa och inkluderar anklagelser från s.k. "whistle-blowers") som skulle kunna påverka årsredovisningarna väsentligt.

C Överensstämmelse med lagar och förordningar

Vi har informerat er om samtliga kända faktiska eller befarade överträdelser av lagar och förordningar, i den mån sådana förekommit, vars effekter har beaktats vid upprättande av årsredovisningarna.

D Tillhandahållen information och bekräftelse om fullständighet i information och transaktioner

1. Vi har tillhandahållit
 - Tillgång till all information, såsom räkenskapsmaterial och annan dokumentation, som är av betydelse för upprättande av årsredovisningarna. Ni har också beretts tillfälle att intervjua de personer ni bedömt som nödvändiga för att erhålla revisionsbevis
 - Annan information som ni har efterfrågat för revisionsändamål.
2. Samtliga affärshändelser har registrerats i den bokföring som ligger till grund för årsredovisningarna.
3. Ni har fått tillgång till samtliga protokoll från styrelsemöten/förvaltarmöten och utskott. Ni har också fått tillgång till samtliga väsentliga avtal och överenskommelser.
4. Vi har upplyst er om stiftelsens samtliga närstående parter och alla transaktioner med närstående parter som vi känner till.
5. Vi anser att de väsentliga antaganden som använts vid bedömningsposter i redovisningen är rimliga.
6. Vi har informerat er om, och stiftelsen har fullgjort, samtliga kontraktensliga åtaganden som kan ha en väsentlig effekt på årsredovisningarna i händelse av överträdelse. Informationen omfattar alla lånevillkor, övriga villkor eller andra krav som hänför sig till samtliga utestående skulder.
7. Vi har informerat er om de eventuella obehöriga intrång i våra IT-system som antingen har inträffat, eller som tredje part (inklusive tillsynsmyndigheter och säkerhetskonsulter) har informerat oss om, under 2020 samt fram till dagens datum som skulle kunna ha en väsentlig påverkan på årsredovisningarna.

E. Tillgångar och skulder samt poster inom linjen

1. Vi bekräftar att de tillgångar och skulder som redovisats i balansräkningarna är rätt klassificerade och värderade. Vidare bekräftar vi också att det inte föreligger information innebärande att ytterligare tillgångar, skulder, poster inom linjen eller upplysningar skulle ha redovisats/lämnats i årsredovisningarna.
2. Inga förändringar planeras eller övervägs som skulle kunna medföra väsentliga förändringar i värderingen av balansposter eller klassificeringen av tillgångar och skulder i årsredovisningarna.
3. Alla skulder och ansvarsförbindelser, inklusive de som omfattas av skriftliga eller muntliga garantier, är redovisade på tillbörligt sätt. Informationen i därtill hörande tilläggsupplysningar har utformats på ändamålsenligt sätt.
4. Det föreligger inga civilrättsliga tvister eller andra rättsliga krav, inklusive krav på skatter eller avgifter, som skulle kunna komma att påverka årsredovisningarna utöver de som redovisats eller framgår av annan information i årsredovisningarna oavsett om de har diskuterats med ett juridiskt ombud eller inte.

F. Ersättningar till styrelse/förvaltare och ledande befattningshavare

Inga ersättningar har utgivits och inga avtal om framtida ersättningar till styrelse föreligger utöver vad som redovisats i årsredovisningarna.

G. Händelser efter balansdagen

Det har inte förekommit några händelser efter räkenskapsårets slut som kräver ändring av eller upplysning i årsredovisningarna. Vi bekräftar att vi lämnat er information om de möjliga effekterna av COVID-19 på vår verksamhet och att dessa är tillräckligt informerade om i årsredovisningarna.

Med vänlig hälsning

Andreas Svahn
Regionstyrelsens ordförande

Rickard Simonsson
Regiondirektör

37

Årsredovisning 2020 och
budget 2022 för
Kommunalförbundet
Avancerad Strålbehandling
21RS3232

Tjänsteställe, handläggare
Staben Ekonomi, Ingrid Domberg

Sammanträdesdatum
2021-05-25

FöredragningsPM
Dnr: 21RS3232

Organ
Regionstyrelsen

Årsredovisning 2020 och budget 2022 för Kommunalförbundet Avancerad Strålbehandling

Förslag till beslut

Regionstyrelsen föreslår regionfullmäktige besluta

att godkänna Kommunalförbundet Avancerad Strålbehandlings årsredovisning för 2020,

att bevilja ansvarsfrihet för direktionen samt de enskilda ledamöterna i densamma för verksamhetsåret 2020 samt

att godkänna verksamhetsplan med budget för Kommunalförbundet Avancerad Strålbehandling för år 2022 samt plan för ekonomi 2023-2024.

Sammanfattning

Kommunalförbundet Avancerad Strålbehandling (KAS) har tagit fram en årsredovisning för 2020 samt en verksamhetsplan med budgetram för 2022 samt plan för ekonomi 2023-2024 för behandling av samtliga medlemsregioner, däribland Region Örebro län.

KAS behandlar tumörer med protonstrålning vid Skandionkliniken i Uppsala. Verksamheten startade för fem år sedan. I fastigheten finns även Hotel von Kraemer som erbjuder patienter och anhöriga boende i samband med behandlingen. Det var inga omfattande utbrott av covid-19 infektioner bland Skandionklinikens personal eller patienter under året. Periodvis uteblev utländska patienter till följd av pandemin. 266 svenska patienter startade behandling 2020, en ökning med 27 stycken sedan 2019. 31 utländska patienter startade behandling, vilket var en fler än föregående år. Utländska patienter kommer huvudsakligen från Norge. Fyra kliniska studier pågår och ytterligare två är på väg att starta.

Det ekonomiska resultatet för 2020 var ett överskott på 14,7 miljoner kronor (året innan -0,9 miljoner kronor) vilket innebar en positiv budgetavvikelse på 7,7 miljoner

kronor. Överskottet beror främst på vakanser och sjukskrivningar samt oförbrukade forskningsmedel inom Skandionkliniken. Överskottet används för att återställa det egna kapitalet, vilket då blir -112 miljoner kronor. Målsättningen är att återställa det egna kapitalet senast 2027, men målet blir svårt att uppnå om inte antalet patienter ökar. Antalet behandlingsfraktioner blev 8 215 under året mot budgeterade 10 000.

Revisorerna har under tidigare år konstaterat att den interna kontrollen har varit otillräcklig. De detaljerade synpunkter som de tidigare har avgivit är nu åtgärdade. De bedömer också att direktionen i Kommunalförbundet Avancerad Strålbehandling under 2020 i huvudsak har bedrivit verksamheten på ett ändamålsenligt och från ekonomisk synpunkt tillfredsställande sätt. De tillstyrker att respektive fullmäktige beviljar ansvarsfrihet för direktionen samt de enskilda ledamöterna i densamma.

Beredning

Regionstyrelsens arbetsutskott behandlade ärendet den 18 maj 2021.

Konsekvenser för miljö-, barn- och jämställdhetsperspektiven

En stor del av patienterna på Skandionkliniken är barn. De vårdkvalitetsförbättringar som verksamheten innebär har därför en direkt positiv effekt utifrån ett barnperspektiv. Ärendet har inga direkta konsekvenser för miljö- eller jämställdhetsperspektiven.

Ekonomiska konsekvenser

Det ekonomiska resultatet 2020 är ett överskott på 14,7 miljoner kronor, vilket innebär en förbättring med 15,6 miljoner kronor mot föregående år. Det samlade egna kapitalet är negativt, -112 miljoner kronor, vid årets utgång och kommer inte att kunna återställas inom tre år, varför synnerliga skäl åberopas. Planen är att senast 2027 ska det negativa egna kapitalet vara återställt.

Uppföljning

KAS verksamhetsplan med budget följs upp i kommande årsredovisning.

Beslutsunderlag

FöredragningsPM regionstyrelsen 2021-05-25

Årsredovisning och revisionsberättelse för 2020

Verksamhetsplan med budgetram för 2022 samt plan för ekonomi 2023-2024

Tjänsteställe, handläggare
Staben Ekonomi, Ingrid Domberg

Sammanträdesdatum
2021-05-25

FöredragningsPM
Dnr: 21RS3232

Rickard Simonsson
Regiondirektör

Skickas till:
Regionfullmäktige

Hej,

Bifogat finns årsredovisning 2020 för Kommunalförbundet Avancerad Strålbehandling samt revisorernas berättelse.

För beslut i fullmäktige.

Vänliga hälsningar
Karin

Karin Axén
Kanslissekreterare
Kommunalförbundet Avancerad Strålbehandling

Skandionkliniken
von Kraemers allé 26
752 37 Uppsala
Tel: +46(0)18 4958002
karin.axen@skandion.se



Till

Fullmäktige för medlemmar i Kommunalförbundet Avancerad Strålbehandling

Region Skåne

Region Stockholm

Region Uppsala

Region Västerbotten

Region Örebro län

Region Östergötland

Västra Götalandsregionen

Årsredovisning 2020


Kommunalförbundet Avancerad Strålbehandling

I enlighet med förbundsordningen, samt bifogat protokollsutdrag, översändes revisorernas berättelse jämte årsredovisningen för verksamhetsåret 2020.

Medlemsregionernas fullmäktige föreslås besluta:

- att godkänna årsredovisningen för 2020, samt
- att bevilja ansvarsfrihet för direktionen och dess enskilda ledamöter för verksamhetsåret 2020.

Uppsala 2021-03-29



Jörgen Striem

Förbundsdirektör

Kommunalförbundet Avancerad Strålbehandling

Bilagor

- Årsredovisning 2020
- Revisionsberättelse
- Protokollsutdrag § 13 Årsredovisning med patientsäkerhetsberättelse 2020 från förbundsledningens möte 2021-03-24

Årsredovisning 2020

Kommunalförbundet Avancerad Strålbehandling

Organisationsnummer 222000-2097



Innehåll

Inledning	3
Sammanfattning	3
Kommunalförbundet Avancerad Strålbehandling	4
Förbundsordningen	5
Delat ansvar och distribuerad kompetens	5
Förvaltningsberättelse	6
Översikt över verksamhetens utveckling	6
Den kommunala koncernen.....	7
Viktiga förhållanden för resultat och ekonomisk ställning	7
Väsentliga risker	8
Händelser av väsentlig betydelse	8
Styrning och uppföljning av den kommunala verksamheten.....	9
God ekonomisk hushållning och ekonomisk ställning.....	9
Verksamhetens måluppfyllelse	10
Balanskravsresultat	10
Väsentliga personalförhållanden	11
Förväntad utveckling	15
Resultaträkning	16
Balansräkning	17
Kassaflödesanalys	18
Noter	19
Driftredovisning	21
Redovisningsprinciper	21
Investeringsverksamheten	22
Intern kontroll	22
Patientsäkerhetsberättelse	22
Bilagor	
1. Skandionklinikens utveckling 2015–2020	
2. Måluppfyllelse 2020 – KAS	
3. Patientsäkerhetsberättelse 2020	

Inledning

Sa an attning

Kommunalförbundet Avancerad Strålbehandling (KAS) behandlar tumörer med protonstrålning vid Skandionkliniken i Uppsala. I fastigheten finns även Hotel von Kraemer som erbjuder patienter och anhöriga boende i samband med behandlingen.

Det var inga omfattande utbrott av covid-19-infektioner bland Skandionklinikens patienter eller personal. Delar av personalen arbetade på distans. Periodvis uteblev utländska patienter.

266 svenska patienter startade behandling 2020, en ökning med 27 (11 %) sedan 2019. 31 utländska patienter startade, en ökning med 1. Utländska patienter kommer huvudsakligen från Norge.

Fyra kliniska studier pågår. Ytterligare två är på väg att starta. Ett tiotal prekliniska studier pågick 2020. Skandionklinikens medarbetare deltog i tretton vetenskapliga publikationer.

31 december hade Skandionkliniken 44 anställda (47) varav 41 tillsvidare. Föregående år redovisas i parentes. Sjukfrånvaron var 6,7 % (5,7 %). Utfallet påverkas av flera långtids-sjukskrivningar som inte är relaterade till arbetsmiljön, samt covid-19.

Skandionklinikens resultat blev +15,5 mnkr (-0,7 mnkr), en positiv budgetavvikelse på 7,4 mnkr. Intäkterna var 7,1 mnkr lägre än budget, beroende på färre fraktionsintäkter. Kostnaderna var 14,5 mnkr lägre än budget, överskottet beror främst på vakanser och sjukskrivningar, samt ej förbrukade FoU-medel och medel för oförutsedda utgifter.

KAS fortsätter tills vidare att driva Hotel von Kraemer i egen regi. Tvisten med den förra entreprenören fortgår.

Hotellet har haft en fortsatt god beläggning, 54 %, trots covid-19-pandemin. Restaurang- och konferensverksamhetens utbud har begränsats under pandemin.

31 december hade Hotel von Kraemer 18 anställda, samtliga tillsvidare. 2019 var 19 tillsvidareanställda och 25 timavlönade. De timavlönade har avvecklats på grund av covid-19-pandemins effekter. Sjukfrånvaron var 1,5 % (1 %).

Hotel von Kraemers resultat blev -864 tkr (-190 tkr) vilket är 284 tkr i budgetavvikelse. Intäkterna var 729 tkr högre än budget och kostnaderna 444 tkr högre än budget.

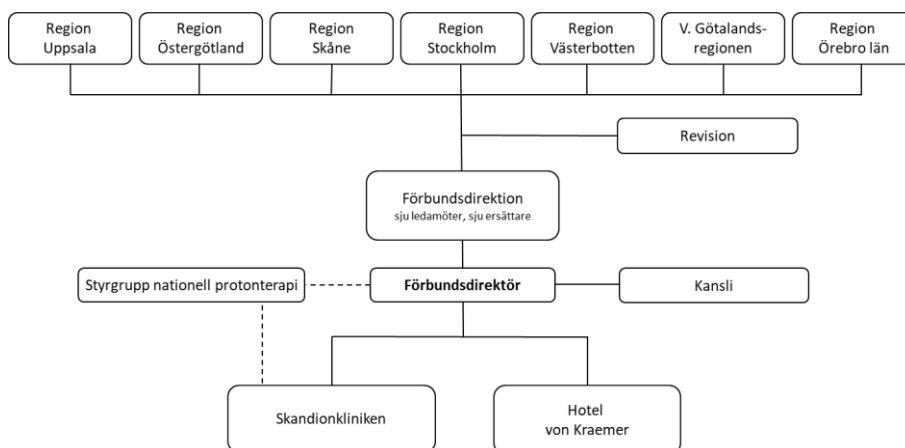
KAS redovisar totalt ett positivt resultat på 14,6 mnkr (-0,9 mnkr), vilket är +7,7 mnkr i förhållande till budget.

Kommunalförbundet Avancerad Strålbehandling

Kommunalförbundet Avancerad Strålbehandling (KAS) bildades 2006 för att behandla tumörer med protonstrålning vid Skandionkliniken. Universitetsklinikerna förbereder och följer upp patienterna. Behandlingseffekterna utvärderas i vetenskapliga studier.

I fastigheten finns även Hotel von Kraemer som erbjuder patienter och anhöriga boende i samband med behandlingen. Utöver hotellverksamheten erbjuds restaurang och konferenslokaler.

Fastigheten ägs av Akademiska Hus. Den stod klar 2014. Hyresavtalet löper till 2039. Strålningsutrustningen installerades av det belgiska företaget IBA. Ett serviceavtal med IBA löper till april 2021. Hotellet öppnade 2014. De första patienterna behandlades 2015.



KAS medlemmar är de sju regioner som har universitetssjukhus: Region Skåne, Region Stockholm, Region Uppsala, Region Västerbotten, Region Örebro län, Region Östergötland samt Västra Götalandsregionen.

KAS styrs av en politiskt vald direktion som består av en ledamot och en ersättare från varje medlemsregion.

Styrgrupp Nationell Protonterapi är beslutsstöd till direktionen och Skandionklinikens ledning. Den ansvarar även för protonterapiprocessen. I styrgruppen ingår två ledamöter från varje medlemsregion.

Förbundsdirektören är KAS högsta tjänsteman. Internt har KAS en verksamhetschef som leder verksamheten vid Skandionkliniken och en hotellchef som leder Hotel von Kraemers verksamhet.

Hotel von Kraemer

Ett patienthotell byggdes i anslutning till Skandionkliniken för att erbjuda patienterna boende under behandlingen vid Skandionkliniken. Hotellet har även ett samarbete med Akademiska sjukhuset för deras patienter och närstående.

Hotellet har 83 rum. Utöver hotellverksamheten erbjuds även restaurang och konferenslokaler.

Inledningsvis drevs hotellet av en privat entreprenör som gick i konkurs 2015. Sedan dess driver KAS hotellet i egen regi. En rättstvist pågår med den förra entreprenören.

F r undsordningen

Ett kommunalförbund är en organisation där flera regioner gått samman för att överlåta skötseln av en gemensam angelägenhet åt förbundet. De grundläggande reglerna för driften och styrningen av verksamheten finns i kommunallagen.

Av förbundsordningen framgår att KAS ska:

- Driva en anläggning för avancerad strålbehandling med protoner.
- Skapa förutsättningar för optimal behandling, samt utveckling och utvärdering av behandlingen, till gagn för patienterna.
- säkerställa att protonstrålning är nationellt likvärdigt tillgänglig för alla patienter i Sverige oavsett bostadsort.
- I mån av kapacitet erbjuda utländska patienter vård.
- Bedriva verksamheten så att man nyttjar möjligheterna att utföra diagnostik, behandlingsplanering, del av behandling och eftervård inom varje sjukvårdsregion (delat ansvar och distribuerad kompetens).
- Säkerställa att möjligheterna till forskning och utveckling tillvaratas.
- Svara för annan verksamhet som har ett naturligt samband med driften av anläggningen.

Delat ansvar och distri uerad ko petens

Grundläggande för KAS kliniska och vetenskapliga verksamhet är att regionerna, universitetssjukhusen och Skandionkliniken delar på ansvaret för, och utförandet av, verksamheten. Det kallas ”distribuerad kompetens”.

Patienter som bedöms vara aktuella för protonbehandling utreds och förbereds vid universitetssjukhusen. De diskuteras vid multiprofessionella videokonferenser där alla sjukhusen deltar. Behandlingen genomförs vid Skandionkliniken i Uppsala. Patienterna ges i genomsnitt knappt trettio fraktioner (behandlingstillfällen) under cirka sex veckor. Uppföljningen sker vid inremitterande universitetsklinik.

Så kallade rotationsläkare och rotationsfysiker tjänstgör vid Skandionkliniken. De har sin anställning vid universitetssjukhusen och arbetar växelvis enstaka veckor vid Skandionkliniken. Syftet är bland annat att säkerställa kompetens inom protonstrålning vid KAS alla enheter och till att främja samarbetet i KAS-nätverket.

Protokoll för vetenskapliga studier som utvärderar behandlingens effekter tas fram av tumörgrupper med representanter från samtliga universitetssjukhus.

F rvaltningens resultat

översikt över verksamhetens utveckling

KAS 2016–2020

	2020	2019	2018	2017	2016
Intäkter (tkr)	226 314	210 661	161 469	144 964	129 077
Kostnader (tkr)	-211 641	-211 536	-208 328	-197 219	-166 799
Resultat (tkr)	14 673	-875	-46 859	-52 255	-37 722
Budget resultat (tkr)	6 974	3 191	-3 045	-5 877	-26 272
Budgetavvikelse (tkr)	7 699	-4 066	-43 814	-46 378	-11 450
Eget kapital (tkr)	-111 546	-126 218	-125 343	-78 484	-26 229
Balanskrav (tkr)	-123 038	-137 711	-136 836	-89 977	-37 722
Investeringar (tkr)	87	2 454	2 603	1 810	74 722
Antal anställda	62	64	61	45	36

Skandionkliniken 2016–2020

	2020	2019	2018	2017	2016
Antal patienter totalt	297	268	272	221	179
Antal svenska patienter	266	239	232	195	166
Andel utländska patienter	10 %	11 %	15 %	12 %	7 %
Andel barn	14 %	18 %	19 %	14 %	12 %
Antal fraktioner	8 215	7 614	7 745	6 255	4 975
Intäkter (tkr)	202 725	185 454	139 641	125 713	111 840
Kostnader (tkr)	-187 188	-186 139	-184 118	-173 313	-145 172
Resultat (tkr)	15 537	-685	-44 477	-47 600	-33 332
Budget resultat (tkr)	8 123	3 191	21	-3 257	-25 304
Budgetavvikelse (tkr)	7 414	-3 876	-44 456	-44 343	-8 028

Se vidare bilaga 1 ”Skandionklinikens utveckling 2015–2020”.

Hotel von Kraemer 2016–2020

	2020	2019	2018	2017	2016
Antal gäster	7 461	9 507	8 815	9 233	8 965
Antal gästnätter	22 277	21 997	22 467	20 375	18 902
Skandionpatienter (%)	2,5	1,5	2,2		
Gästnätter Skandionpatienter (%)	25	16	22	19	23
Intäkter (tkr)	23 589	25 207	21 828	19 251	17 237
Kostnader (tkr)	-24 453	-25 397	-24 210	-23 906	-21 627
Resultat (tkr)	-864	-190	-2 382	-4 655	-4 390
Budget resultat (tkr)	-1 149	-2 005	-3 066	-2 620	-968
Budgetavvikelse (tkr)	285	1 815	684	-2 035	-3 422

Den koncernella strukturen

Skandionkliniken och Hotel von Kraemer är enheter inom KAS (inte koncernföretag).

KAS organisation och organisationsschema beskrivs på sidan 4.

Viktiga risker och resultat och ekonomisk ställning**Pensionsförpliktelse**

KAS har inte gjort några placeringar för pensionsförpliktelser, vilket innebär att avsättningar och ansvarsförbindelser för pensioner om totalt 16 487 tkr har återlånats i verksamheten. Aktualiseringsgraden är 100 %.

KPA har tidigare justerat pensionsskulden vid flera tillfällen, vilket har påverkat det ekonomiska resultatet. Inga särskilda justeringar har gjorts under 2020, men prognosarbetet har påverkats av en osäkerhet kring utfallet av pensionsskulden.

Skandionkliniken

Covid-19-pandemin har fordrat omfattande planering och förändrade arbetsätt av samma slag som i övrig sjukvård. Endast enstaka kända fall av covid-19 bland patienter och personal. De norska patienterna uteblev periodvis. Administrativ personal och sjukhusfysiker har i hög utsträckning arbetat på distans.

Hotel von Kraemer

Under 2020 har covid-19-pandemin påverkat verksamheten kraftigt. Trots en försiktig återhämtning under hösten har efterfrågan varit låg. Bokade gäster inom restaurang- och konferensverksamheten har minskat med mer än 50 %. Negativa effekter av smittskyddsåtgärder har medfört att hotellet genomfört omfattande neddragningar av timavlönad personal samt förändrat arbetsuppgifterna för fast anställd personal.

V sentliga risker

Inga större finansiella risker har identifierats. KAS 20-åriga obligationslån har en fast ränta. Räntan på checkräkningskrediten är rörlig, men betydligt lägre. Bedömningen är därför att KAS tjänar på att amortera vartannat år även om amorteringen delvis finansieras med en kredit.

Händelser av v sentlig betydelse

- En handlingsplan för verksamhets-IT vid KAS har tagits fram. En t.f. IT-chef har engagerats till och med juni 2021 för att leda genomförandet av planen.
- Kontakter har inletts med Region Uppsala för att undersöka förutsättningarna för ett närmare samarbete kring KAS behov av stödfunktioner inom bland annat administration.
- Ett intranät för Skandionkliniken och Hotel von Kraemer har lanserats.
- Före verksamhetschefen Kjell Bergfeldt leder på KAS uppdrag ett projekt som syftar till förbättrad kompetensförsörjning inom all klinisk och vetenskaplig strålbehandling i Sverige. Uppdraget löper på 50 % till 2022-10-16 med möjlighet till förlängning. Han är också FoU-ansvarig på 10 % till 2021-03-28 med möjlighet till förlängning.
- Amortering har gjorts med 75 mnkr på KAS 20-åriga obligationslån.

Skandionkliniken

- 5 februari behandlades den tusende patienten, 30 juni behandlades den tusende svenska patienten och 31 augusti firade Skandionkliniken 5 år.
- Ulrica Langegård, Göteborgs universitet, disputerade på avhandlingen "The balancing act of living with symptoms - Patient reported data and quality of care during and after treatment with proton beam therapy in patients with brain tumor".
- Strålsäkerhetsmyndigheten förlängde KAS tillstånd för verksamhet med joniserande strålning till 2025.
- En nationell riskanalys av protonterapiprocessen påbörjades i KAS-nätverket.
- Förhandlingar har pågått, men inte avslutats, om en förlängning av avtalet med IBA rörande drift och service av anläggningen för protonstrålning. Det nya avtalet beräknas inte generera väsentligt högre kostnader.
- En workshop med deltagare från direktionen, styrgruppen och KAS lokala ledningsgrupp har för första gången genomförts.
- En ny verksamhetschef och en biträdande vårdenhetschef har rekryterats.
- En ny överenskommelse gällande rotationspersonalens arbetsvillkor har slutits.
- Försöket med 36 tim. veckoarbetstid har utvärderats och därefter förlängts ett år för den kliniskt verksamma personalen.

Hotel von Kraemer

- Direktionen beslutade att tills vidare driva Hotel von Kraemer i KAS regi.
- Covid-19-pandemin påverkade verksamheten kraftigt. Avbokningar pga Covid-19 uppgick till 2,4 mnkr.
- Flera regioner bokar numera rum för patienterna direkt hos Hotel von Kraemer.
- Hotellverksamhetens beläggning var 54 %, en ökning med 2 %. Trots det minskade hotellintäkterna till följd av att genomsnittlig intäkt per rum (ADR) sjönk.

- Genomsnittlig intäkt per tillgängligt rum (RevPAR) minskade med 2 % jämfört med föregående år.
- ADR minskade med 6 % jämfört med föregående år.
- Resebyrån Big Travel rekonstruerades 2020. Ett ackord medförde att Hotel von Kraemer fick 25 % av Big Travels totala skuld på 506 496 kr.

Styrning och uppbyggnad av den kommunala verksamheten

KAS organisation, organisationsschema och styrning beskrivs på sidan 4.

Förslag till verksamhetsplan med budget tas fram av KAS ledning i dialog med styrgrupp och direktion. Direktionen fastställer förslaget till verksamhetsplan med budget, varefter medlemsregionernas fullmäktige fattar beslut

Några lagar som är centrala inom KAS verksamhetsområde är:

- Hälso- och sjukvårdslag (2017:30)
- Kommunallag (2017:725)
- Lag om offentlig upphandling (2016:1145)
- Patientdatalag (2008:355)
- Patientlag (2014:821)
- Patientsäkerhetslag (2010:659)
- Strålskyddslag (2018:396)

Några myndigheter som utfärdar författningar och utövar tillsyn inom KAS verksamhetsområde är:

- Inspektionen för vård och omsorg (IVO)
- Läkemedelsverket
- Socialstyrelsen
- Strålsäkerhetsmyndigheten (SSM)

KAS har ett nära samarbete med Region Uppsala. KAS har tagit fram egna styrande dokument i den mån det är nödvändigt eller funktionellt, såsom exempelvis förbundsordningen och delegationsordningen. För övrigt tillämpas Region Uppsalas styrande dokument.

God ekonomisk hushållning och ekonomisk styrning

Direktionen fastställde 2019 en ny skrivning av målen för god ekonomisk hushållning.

Finansiella mål

- Verksamheten skall bedrivas med hög kostnadseffektivitet.
- Kommunalförbundet ska budgetera med överskott.
- Överskott ska användas för att återställa tidigare underskott, så att det egna kapitalet är återställt senast år 2027.

Verksamhetsmål




- Mål fastställs i verksamhetsplanen och rör perspektiven patient, process och verksamhet, forskning och utveckling, medarbetare samt ekonomi (finansiella mål).




KAS budgeterar med överskott. Verksamheten tar emot alla patienter som remitteras för klinisk behandling och/eller vetenskapliga studier. Det sker inom ramen för fastställd budget, vilket bedöms vara kostnadseffektivt. 2020 års överskott används för att återställa det egna kapitalet, underskottet minskar nu från -126,2 till -111,5 mnkr.

Verksamhetens målnöjdhetsuppfyllelse

Verksamhetens målnöjdhetsuppfyllelse redovisas i bilaga 2 "Målnöjdhetsuppfyllelse 2020 – KAS".

I tabellen visas målnöjdhetsuppfyllelsen översiktligt. Pilarna betyder:

-  – Målet uppnått.
-  – Målet uppnåddes delvis, alternativt så går det inte att bedöma.
-  – Målet nåddes inte.

Målnöjdhetsområde			
Patient	1	1	
Process och verksamhet		1	3
Forskning och utveckling	1		2
Medarbetare	1		2
Ekonomi	2	2	
Övriga mål	3	6	2
Totalt	8	10	9

Balanskravsresultat

Budgeten för Skandionkliniken har under verksamhetens första år varit baserad på en alltför optimistisk plan för ökningen av antalet behandlingar. Det ackumulerade underskottet har därför blivit större än planerat. Med årets överskott minskar dock det negativa underskottet.

	2020	2019	2018	2017
Resultat	14 673 tkr	-875 tkr	-46 859 tkr	-52 255 tkr
Balanskrav	-123 038 tkr	-137 711 tkr	-136 836 tkr	-89 977 tkr

KAS hänvisar till synnerliga skäl när det gäller kravet på återställande inom tre år. Planen är att återställa underskottet senast 2027 genom successivt ökade patientvolymerna. En höjning av fraktionspriset bedöms leda till minskade volymer, det är inte en realistisk åtgärd. Då KAS rörliga kostnader endast är ca 30 % av de totala kostnaderna, skulle en reducering av dessa påverka verksamheten negativt, det bedöms inte heller vara realistiskt.

V sentliga personal rh llanden

KAS

Förbundsdirektör, kommunikationschef och HR-chef är verksamma inom hela KAS.

Arbetsmiljöarbetet

- Arbetsmiljögruppen har haft åtta möten under året, fyra på våren och fyra på hösten.
- Fysisk skyddsronnd har genomförts på Skandionkliniken och Hotel von Kraemer i juni.
- APT har genomförts kontinuerligt under året uppdelat på Skandionkliniken och Hotel von Kraemer
- Försöket med införandet av 36 tim. veckoarbetstid för samtliga KAS medarbetare har utvärderats. Försöket har förlängts till 2021-12-31 för den kliniska personalen; läkare, sjukhusfysiker och undersköterskor. Övriga medarbetare återgår till 40 tim. veckoarbetstid från 2021-01-01. Försöket kan avbrytas om verksamheten inte klarar sitt uppdrag med bibehållen god arbetsmiljö eller om personalomsättningen ökar.

Medbestämmande

- KAS har genomfört sju ordinarie MBL-förhandlingar under året, fyra på våren och tre under hösten. Utöver ordinarie MBL-förhandlingar enligt §§ 11 och 19 MBL har förhandlingar genomförts i samband med viktigare förändringar för medarbetare och organisation.
- KAS har under 2020 fått lokal representation av samtliga fackliga organisationer i samband med MBL och arbetsmiljögrupp.

Löneöversyn

- Löneöversyn har genomförts med samtliga fackliga organisationer. Löneöversyn med Vårdförbundet och Naturvetarna genomfördes före sommaren och övriga fackliga organisationer i december efter att de centrala parterna, Sobona och centrala fackliga organisationer, enats om nya avtal.

Övrigt

En handlingsplan för åtgärder i samband med medarbetares bortgång har tagits fram.

Skandionkliniken

Antal medarbetare

Per den 31 december 2020 var 41 medarbetare tillsvidareanställda: 34 kvinnor (82 %) och 7 män (18 %). Antal tidsbegränsat anställda var 3, varav 2 kvinnor och 1 man. Totalt antal anställda på Skandionkliniken med månadslön var 44 medarbetare.

Åldersgrupp	Antal kvinnor	Antal män
29 år eller yngre	2	2
30 - 49 år	17	2
50 år eller äldre	17	4
Totalt	36	8

Antal anställda uppdelat på åldersintervall (tillsvidare- och tidsbegränsat anställda)

Rotationspersonal på Skandionkliniken

Som ett led i den distribuerade kompetensen tjänstgör varje vecka en onkolog och två sjukhusfysiker från medlemsregionernas universitetssjukhus vid Skandionkliniken enligt ett rotationsschema.

En överenskommelse gällande villkoren för rotationspersonal vid tjänstgöring på Skandionkliniken har tagits fram i samarbete med alla medlemsregioner, i ett gemensamt HR-nätverk. Kompetenskrav för rotaterande läkare respektive sjukhusfysiker finns i en bilaga till överenskommelsen.

Sjukfrånvaro Skandionkliniken

Sjukfrånvaron vid Skandionkliniken var 6,7 % under 2020.

Sjukfrånvaron uppdelat på åldrar

Åldersintervall	Sjukfrånvaro i procent av gruppens sammanlagda ordinarie arbetstid
29 år eller yngre	Redovisas ej då antalet är färre än tio.
30 - 49 år	7,3
50 år eller äldre	9,1

Uppgift om andel av sjukfrånvaron över 60 dagar, könsuppdelning samt åldersfördelning lämnas inte då uppgifterna kan hänföras till enskild(a) individ(er).

Uppgifter om sjukfrånvaron indelat i åldersgrupper ska inte lämnas om antalet anställda i gruppen är färre än tio eller om uppgiften kan hänföras till en enskild individ.

Korttidssjukfrånvaron har ökat på grund av att medarbetare behövt stanna hemma vid minsta förkylningssymtom på grund av Covid-19-pandemin.

Genomsnittlig utbildningsnivå Skandionkliniken

Flertalet av medarbetarna som arbetar på Skandionkliniken är högspecialiserade medarbetare som samtliga har högskole- eller universitetsutbildning. För övriga befattningar krävs gymnasiekompetens.

Personalomsättning Skandionkliniken

Under 2020 har 9,5 tillsvidareanställda medarbetare slutat sin anställning: 6 sjuksköterskor, 1 sjukhusfysiker, 0,5 överläkare, 1 verksamhetschef, samt 1 biträdande verksamhetschef.

I samband med uppsägningarna har Skandionkliniken gjort en behovsanalys för att säkerställa att organisationen är bemannad optimalt. Detta har resulterat i att en av sjukskötersketjänsterna har gjorts om till biträdande vårdenhetschef och att tjänsten som biträdande verksamhetschef tagits bort.

Under året har Skandionkliniken rekryterat 8 nya medarbetare till tillsvidareanställning. 5 sjuksköterskor, 1 sjukhusfysiker, 1 biträdande vårdenhetschef och 1 verksamhetschef.

Den biträdande vårdenhetschefen tillträdde den 15 september och verksamhetschefen den 5 oktober

Arbetsmiljöarbetet

- Överenskommelse om villkoren för rotationspersonal vid tjänstgöring på Skandionkliniken har tagits fram i samarbete med ett HR-nätverk med deltagare från samtliga ägarregioner.
- En skyddsronnd genomfördes i juni i samtliga Skandionklinikens lokaler
- Medarbetarenkät, med inriktning på den organisatoriska och sociala arbetsmiljön, genomfördes under vecka 39 och 40.
- Svarsfrekvensen på medarbetarenkäten var 71 procent (80 %). Resultaten inom arbetsbelastning och krav, ledarskapet och arbetsorganisation ligger i intervallet halvbra resultat och är något vi behöver arbeta med inom de olika yrkesgrupperna.
- I samband med genomförandet av en personaldag i oktober anlätades Länshälsan för en föreläsning om kränkande särbehandling och hur vi kan arbeta för att skapa en god arbetsmiljö.

Löneöversyn

- Löneöversyn har genomförts med samtliga berörda fackliga organisationer med utgångspunkt från de centrala avtalen. Utfallet för 2020 års löneöversyn är 2,4 %.

Pensionsavgångar

Tio av Skandionklinikens medarbetare kommer vid utgången av 2021 att vara över 60 år. En medarbetare i ledningsgruppen har meddelat att hen tänker avgå med pension under våren. Medarbetare har möjlighet att ta ut pension från 62 år och rätt att arbeta kvar till 68 år.

Medarbetare som under 2021 har möjlighet att gå i pension:

- 1 medarbetare i ledningsgruppen fyller 68 år.
- 3 sjuksköterskor fyller 65 år.
- 1 medarbetare i ledningsgruppen fyller 64 år.
- 1 sjuksköterska fyller 63 år.
- 1 sjuksköterska fyller 62 år.

Övrigt

För att bemöta sommarens arbetsbelastning fattades ett beslut om att erbjuda de medarbetare som arbetar kliniskt, samt IT och vårdadministratör, ersättning för flyttade semesterveckor till annan period än 2020-06-22–2020-08-16.

Hotel von Kraemer

Antal medarbetare

Per den 31 december 2020 var 18 medarbetare tillsvidareanställda: 10 kvinnor (56 %) och 8 män (44 %). Ingen var tidsbegränsat anställd.

Åldersgrupp	Antal kvinnor	Antal män
29 år eller yngre	3	2
30 - 49 år	6	6
50 år eller äldre	1	0
Totalt	10	8

Antal anställda uppdelat på åldersintervall

Sjukfrånvaro

Sjukfrånvaron för Hotel von Kraemer var 1,5 % under 2020.

Uppgift om andel av sjukfrånvaro över 60 dagar, könsuppdelning samt åldersfördelning lämnas inte då uppgifterna kan hänföras till enskild(a) individ(er).

Uppgifter om sjukfrånvaro indelat i åldersgrupper ska inte lämnas om antalet anställda i gruppen är färre än tio eller om uppgiften kan hänföras till en enskild individ.

Genomsnittlig utbildningsnivå Hotel von Kraemer

Den genomsnittliga utbildningsnivån för att arbeta på hotellet är gymnasiekompetens.

Personalomsättning Hotel von Kraemer

En tillsvidareanställd slutade sin anställning och gick i pension under 2020. Tjänsten har inte återbesatts då behov inte föreligger på grund av minskad verksamhet under covid-19-pandemin.

Löneöversyn

Löneöversyn har genomförts under december månad. Utfallet för 2020 års löneöversyn var 2,9 %.

Arbetsmiljöarbete

- Skyddsronde genomfördes i juni i samtliga lokaler som ingår i hotellet.
- Svarefrekvensen på medarbetarenkäten var 59 % (46 %). På en skala 1–100 var nöjdhetsindex 62 (78) för 2020. Resultatet inom arbetsbelastning och krav samt ledarskapet var sämre än förra året. Hotellet behöver arbeta med förbättringar inom dessa områden även om resultaten sannolikt kan förklaras med de omfattande förändringar till följd av covid-19-pandemin, och den oro för arbetssituationen som den har inneburit för medarbetarna.

Pensionsavgångar

Medarbetare har möjlighet att ta ut pension från 62 år och rätt att arbeta kvar till 68 år. Ingen medarbetare uppnår pensionsålder 2021.

Övrigt

Med anledning av det avvikande gästflödet på grund av covid-19-pandemin har den ekonomiska utvecklingen för restaurang- och konferensverksamheten varit mycket negativ. För att lindra de negativa effekterna genomförde Hotel von Kraemer en omfattande neddragning av timavlönad personal. Förändrade arbetsuppgifter för fastanställd personal har förhandlats och genomförts.

Fortsatt utveckling

Den fortsatta medicinska, vetenskapliga och tekniska utvecklingen kommer att påverka behovet av protonstrålning i en omfattning som är svår att förutse. Den internationella utvecklingen talar för en ökad användning av protonstrålning.

Det kommer finnas ett behov av protonbehandling för svenska patienter under överskådlig tid. Det är därför troligt att det kommer att ske en successiv ökning av antalet patienter.

KAS tappar troligen de norska patienterna när centra i Oslo och Bergen öppnar 2024.

Ny- och reinvesteringar i utrustning kommer att behövas i takt med att den nuvarande når sin tekniska livslängd.

KAS kommer att ha svårt att hantera balanskravet enligt kommunallagen om inte antalet patienter ökar.

Hinder som försvårar för universitetssjukhusen att remittera patienter behöver utredas och vid behov åtgärdas.

Resultaträkning

Redovisning i tkr	200101-201231	190101-191231	Not
Verksamhetens intäkter	226 314	210 661	1
Verksamhetens kostnader	-154 870	-152 254	2
Avskrivningar	-31 696	-33 468	
Verksamhetens nettoresultat	39 748	24 939	
Finansiella poster	-25 075	-25 814	
Periodens resultat	14 673	-875	

Balansr kning

Redovisning i tkr	2020	2019	Not
Tillgångar			
Immateriella anläggningstillgångar	18 375	21 521	3
Materiella anläggningstillgångar	<u>484 832</u>	<u>513 296</u>	4
Summa anläggningstillgångar	503 207	534 817	
Varulager Hotel von Kraemer	51	78	
Kortfristiga fordringar	50 710	39 313	5
Kassa och bank	<u>17 194</u>	<u>28 698</u>	6
Summa omsättningstillgångar	67 955	68 089	
Summa tillgångar	571 162	602 906	
Eget kapital, avsättningar och skulder			
Eget kapital, ingående värde	-126 219	-125 343	
Periodens resultat	<u>14 673</u>	<u>-875</u>	
Summa eget kapital	-111 546	-126 218	
Avsättning pensioner	<u>16 487</u>	<u>13 544</u>	7
Summa avsättningar	16 487	13 544	
Lån i banker och kreditinstitut	600 000	675 000	
Checkkredit	<u>47 375</u>	<u>20 398</u>	
Summa långfristiga skulder	647 375	695 398	
Kortfristiga skulder	<u>18 846</u>	<u>20 182</u>	8
Summa kortfristiga skulder	18 846	20 182	
Summa eget kapital, avsättningar och skulder	571 162	602 906	

Kassa I desanal s

Redovisning i tkr	2020	2019
Den löpande verksamheten		
Periodens resultat	14 673	-875
Avskrivningar	31 696	33 468
Minskning/ökning av kortfristiga fordringar	-11 397	592
Minskning/ökning av kortfristiga skulder	-1 336	8 943
Minskning/ökning av omsättningstillgångar	27	-2
Förändring pensionsskuld	2 943	-2 835
Kassaflöde från den löpande verksamheten	36 606	39 291
Investeringsverksamheten		
Egna nettoinvesteringar	-87	-2 454
Kassaflöde från investeringsverksamheten	-87	-2 454
Finansieringsverksamheten		
Minskning/ökning av långfristiga skulder	-48 023	-40 603
Kassaflöde från finansieringsverksamheten	-48 023	-40 603
Avrundningsdifferens	0	0
Förändring av kassaflöde	-11 504	-3 766
Likvida medel vid årets början	28 698	32 464
Likvida medel vid periodens slut	17 194	28 698

oter

Redovisning i tkr

2020**2019****Not 1 – Verksamhetens intäkter**Skandionkliniken

Abonnemang – alla regioner	141 206	132 357
Fraktionsintäkter – svenska patienter	45 274	40 325
Fraktionsintäkter – utländska patienter	15 971	12 567
Övriga intäkter	274	205
<u>Hotel von Kraemer</u>	23 589	25 207
Summa	226 314	210 661

Not 2 - Verksamhetens kostnaderSkandionkliniken

Personalkostnader och arvoden	-40 735	-36 253
Hyra, drift, energi	-48 895	-48 796
Serviceavtal	-32 597	-33 117
Köpta tjänster	-6 308	-6 281
- varav kostnad för räkenskapsrevision	-150	-120
Övriga kostnader	-1 388	-2 207
Forskning och utveckling	-548	-253
<u>Hotel von Kraemer</u>		
Personalkostnader	-10 139	-11 111
Hyra, drift, energi	-10 070	-9 559
Råvaror och förnödenheter	-2 722	-3 307
Övriga kostnader	-1 468	-1 370
Summa	-154 870	-152 254

Not 3 – Immateriella anläggningstillgångar

Ingående värde	21 521	25 793
Årets investeringar	0	87
Årets avskrivningar	-3 146	-4 359
Utgående värde vid årets slut	18 375	21 521

Not 4 – Materiella anläggningstillgångar

Ingående värde	513 296	540 038
Årets investeringar	87	2 367
Årets avskrivningar	-26 708	-27 219
Periodiserade avskrivningar	-1 843	-1 843
Utgående värde vid årets slut	484 832	513 296

Kommunalförbundet Avancerad Strålbehandling

Redovisning i tkr	2020	2019
Not 5 - Kortfristiga fordringar		
Kundfordringar	14 462	7 754
Skattekonto	339	241
Redovisningskonto moms	11 004	6 696
Förutbetalda kostnader	16 072	16 040
Upplupna intäkter	5 342	4 429
Övriga kortfristiga fordringar	69	5
Hotel von Kraemers kortfristiga fordringar	3 422	4 148
Summa	50 710	39 313
Not 6 - Kassa och bank		
Handelsbanken och Swedbank	7 306	7 311
Nordea	3 816	8 917
Hotel von Kraemers kassa och bank	6 072	12 470
Summa	17 194	28 698
Not 7 - Avsättning pensioner		
Ingående pensionsskuld	-13 544	-16 379
Förändring under året		
- Nyintjänad pension	-1 858	-1 477
- Ränteuppräknig	-301	-410
- Förändring av löneskatt	-524	-458
- Rättning skuld (av KPA)	0	5 257
- Pensionsutbetalningar	20	19
Förändring under året Hotel von Kraemer	-280	-96
Pensionsskuld vid årets slut	-16 487	-13 544
Not 8 - Kortfristiga skulder		
Leverantörsskulder	-4 137	-6 045
Redovisningskonto moms	1 481	1 499
Upplupna semesterlöner och sociala avgifter	-4 096	-3 585
Upplupna pensionskostnader, avgiftsbestämd	-1 560	-1 490
Upplupen ränta obligationslån	-5 581	-6 279
Övriga upplupna kostnader och skulder	-2 627	-1 102
Hotel von Kraemers kortfristiga skulder	-2 326	-3 180
Summa	-18 846	-20 182

Dri tredovisning

tkr	Budget	Intäkter	Kostnader	Resultat	Avvikelse
Skandionkliniken	8 123	202 725	-187 188	15 537	+ 7 414
Hotel von Kraemer	-1 149	23 589	-24 453	-864	+ 285
KAS totalt	6 974	226 314	-211 641	14 673	+ 7 699

Redovisningsprinciper

KAS följer de redovisningsregler och lagar som gäller för kommunalförbund. Inga beloppsgränser tillämpas. Samma redovisningsprinciper och beräkningsmetoder har använts i årsredovisningen som i delårsrapporten. Periodisering av intäkter och kostnader sker löpande.

Patientintäkterna är uppdelade i två delar. En abonnemangsdelen som alla landets regioner betalar och som är beräknad på antal invånare i respektive region. Abonnemangsdelen faktureras en gång per år för hela året och periodiseras månadsvis över räkenskapsåret. Den andra delen är fraktionskostnaden som faktureras respektive medlemsregion per patient efter behandlingens slut. Fraktionsintäkterna bokförs i samband med faktureringen.

Alla kostnader som avser etableringen av anläggningen, och som ansetts tillföra ett mervärde till anläggningen, har bokförts som investering och redovisats som pågående projekt fram till verksamhetsstart. Största delen av investeringar och pågående projekt aktiverades från 1 september 2015. Den sista återstående delen av projektet aktiverades under 2016.

Avskrivningarna periodiserades under de fyra första åren eftersom anläggningen då inte utnyttjades till sin fulla kapacitet, vilket innebär en lägre förslitning. Gäller endast anläggningar med en avskrivningstid längre än fem år. Från 2019 återförs dessa periodiseringar halvårsvis.

En analys om huruvida hyresavtalet med Akademiska Hus är att betrakta som operationell eller finansiell leasing har gjorts. KAS anser att avtalet kan klassificeras som operationell leasing och redovisar det som sådan. Motiven är att de ekonomiska fördelar och ekonomiska risker som förknippas med ägandet inte överförs på leasetagaren utan fortsatt ligger på leasegivaren så som ägare till hyresobjektet. Hyresavtalet är ett 25-årigt icke uppsägningsbart avtal.

Minimileaseavgifterna redovisas i fotnot.¹

¹ Minimileaseavgifterna fördelar sig enligt följande (tkr)

Förfallotidpunkt;	Inom 1 år	Senare än 1 år men inom 5 år	Mer än 5 år
	45,7	182,9	621,1

Investeringsverksamheten

Under året har Skandionkliniken gjort investeringar på 87 tkr. Inga investeringar har gjorts på Hotel von Kraemer. En mer specificerad investeringsplan har arbetats fram under hösten, gemensam för hela KAS.

Intern kontroll

Uppföljning av revisorernas verksamhetsgranskning gällande intern kontroll samt övriga rekommendationer i tidigare bokslutsgranskningar:

- En plan för kompetensförsörjning ska tas fram.
Kommentar: Klart. Godkänd av direktionen 2019-10-23.
- En vidaredelegationsordning ska upprättas.
Kommentar: Klart. Fastställd av förbundsdirektören 2020-04-27.
- Riktlinjer för direktupphandling ska fastställas.
Kommentar: Klart. Ingår i KAS upphandlingspolicy.
- En upphandlingspolicy ska tas fram.
Kommentar: Klart. Anmäld som delegationsbeslut till direktionen 2020-12-16.
- Tillgången till dokumentation och avtal ska säkras.
Kommentar: Klart. Kanslienheten är fler medarbetare och nya rutiner har skapats.
- Ett ställningstagande ska göras avseende hotellets driftsform.
Kommentar: Ärendet behandlas regelbundet i direktionen.
- En systematisk bevakning av avtalsperioder genomförs.
Kommentar: Klart. Kommer att utvecklas ytterligare i ny avtalsmodul i RMT+.
- En beskrivning över system och behandlingshistorik ska finnas.
Kommentar: Klart. Ett gemensamt dokument för KAS men uppdelat på Skandionkliniken och Hotel von Kraemer på grund av olika ekonomisystem.
- Kontoavstämningar ska dokumenteras.
Kommentar: Klart. Utveckling av rutinerna fortgår löpande.

Patientsäkerhetsberättelse

En patientsäkerhetsberättelse har upprättats i enlighet med patientsäkerhetslagen (2010:659) 3 kap. 10 §, se bilaga 3. Skandionkliniken har använt SKR:s mall för små organisationer.

Under 2020 har 48 avvikelser rapporterats i det interna systemet för avvikelshantering varav en rapporterades vidare till Strålsäkerhetsmyndigheten. Inga vårdskador rapporterades.

En patient blev efter avslutad protonbehandling inte kallad till återbesök på sin hemklinik. Händelsen anmäldes till IVO. Utredningen visade att remissvar med epikriska inte skickats från Skandionkliniken till hemkliniken. Rutinerna har setts över på Skandionkliniken och berörd hemklinik.

Skandionklinikens utveckling 2015–2020

Patienter

2015–2020 inledde 1 269 patienter behandling vid Skandionkliniken (tabell 1).

	Svenska	Utländska	Totalt		Svenska	Utländska	Totalt
Vuxen	949	118	1 067	Vuxen	75 %	9 %	84 %
Barn	176	26	202	Barn	14 %	2 %	16 %
Totalt	1 125	144	1 269	Totalt	89 %	11 %	100 %

Tabell 1 Fördelningen av patienter som inlett behandling vid Skandionkliniken 2015–2020.

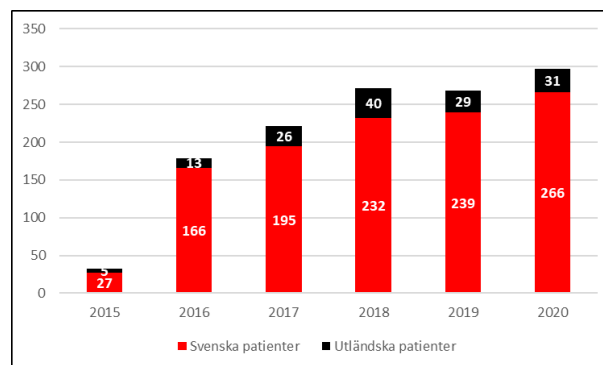
Sedan starten har 144 utländska patienter inlett behandling (tabell 2). Antalet danska patienter ökade successivt fram till våren 2019 då en klinik öppnade i Århus. Skandionkliniken tappar sannolikt de norska patienterna 2024 då två centra i Norge.

	2015	2016	2017	2018	2019	2020	Totalt
Danmark	3	12	20	28	6	2	71
Estland			1		3	1	5
Finland	2	1					3
Island						1	1
Norge			5	12	20	27	64
Totalt	5	13	26	40	29	31	144

Tabell 2 Antalet utländska patienter som inlett behandling vid Skandionkliniken 2015–2020.

Antalet patienter har ökat varje år (figur 1). 2020 inledde 297 patienter behandling (11 % ökning), varav 266 svenska (11 % ökning) och 31 utländska (7 % ökning).

De utländska patienterna uteblev periodvis beroende på grund av covid-19.

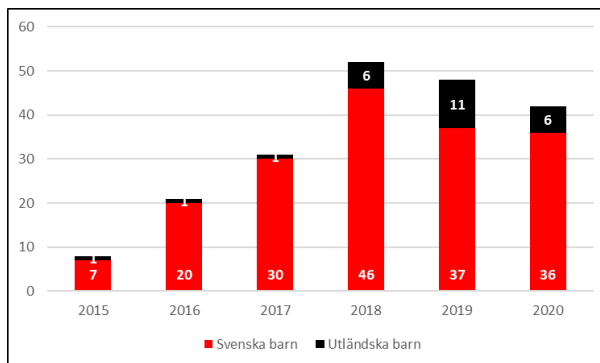


Figur 1 Antal svenska och utländska patienter som inlett behandling 2015–2020.

Figur 2 visar antalet barn som inledde behandling 2015–2020

2020 inledde 42 barn behandling (14 % av samtliga patienter), varav 36 svenska (14 % av svenska patienter).

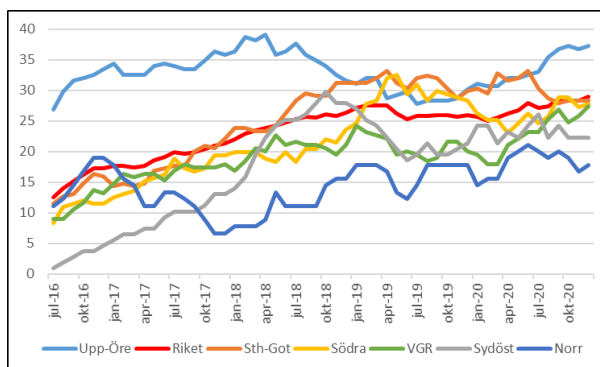
En förklaring till det minskade antalet kan vara att den medicinska cancerbehandlingen har utvecklats.



Figur 2 Antal svenska och utländska barn som inlett behandling 2015–2020.

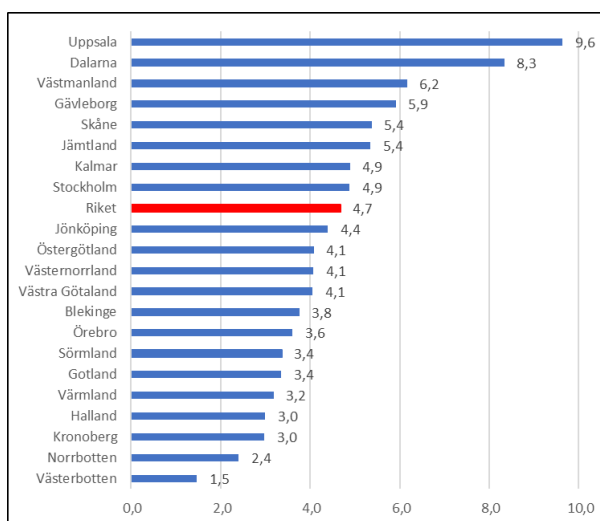
Figur 3 illustrerar hur universitetssjukhusen remitterade patienter till protonbehandling 2015–2020.

31 december 2019 bodde 67 procent av Sveriges befolkning i en region med ett universitetssjukhus. 63 procent av de som inledde behandling 2019–2020 kom från någon av dessa regioner.



Figur 3 Antal svenska patienter per miljon invånare som inlett behandling på remiss från respektive sjukvårdsregion, rullande 12 åren 2015–2020.

Figur 4 illustrerar andelen av befolkningen i Sveriges regioner som remitterades för protonbehandling vid Skandionkliniken 2019–2020.



Figur 4 Antal svenska patienter per 100 000 invånare som inlett behandling 2019–2020.

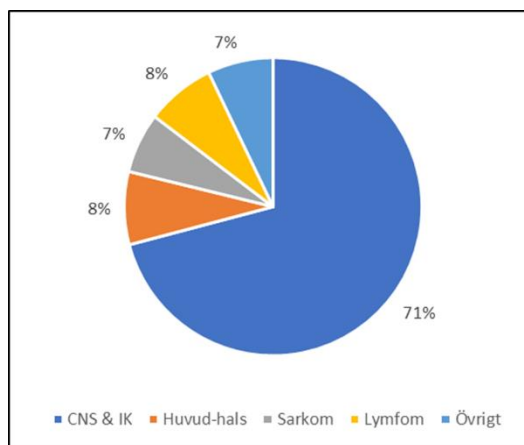
Behandlade diagnoser

Patienter som protonbehandlas har oftast en malign (elakartad) sjukdom. 2020 behandlades 72 procent av de vuxna och 95 procent av barnen för en malignitet. Skillnaden beror framför allt på att många vuxna behandlas för en godartad intrakraniell tumör som kan ge allvarliga symtom om den tillåts växa.

Indikationerna för protonbehandling styrs i hög grad av tumörens lokalisation i kroppen.

Figur 5 visar diagnos/lokalisering hos svenska patienter som inledde behandling 2019–2020.

CNS = centrala nervsystemet. IK = intrakraniella förändringar. Huvud-hals = tillstånd inom området utöver ögon och intrakraniella förändringar.



Figur 5 Svenska patienter 2019–2020.

Tabell 3 visar de fem vanligaste diagnoserna enligt ICD 10-klassifikation hos de 1 067 vuxna som inledde behandling 2015–2020.

ICD kod	Antal	Andel	Kategori	Diagnos
C71	455	43 %	IK & CNS	Malign tumör i hjärnan
D32	185	17 %	IK & CNS	Benign tumör i centrala nervsystemets hinnor
D35	68	6 %	IK & CNS	Benign tumör i andra och ospecificerade endokrina körtlar
D33	42	4 %	IK & CNS	Benign tumör i hjärnan och andra delar av centrala nervsystemet
C07	25	2 %	Huvud-hals	Malign tumör i parotiskörtel

Tabell 3 De fem vanligaste diagnoskoderna enligt ICD 10 bland 1067 vuxna 2015–2020.

Tabell 4 visar de tre vanligaste diagnoserna enligt ICD 10-systemet hos de 202 barn som inledde behandling 2015–2020.

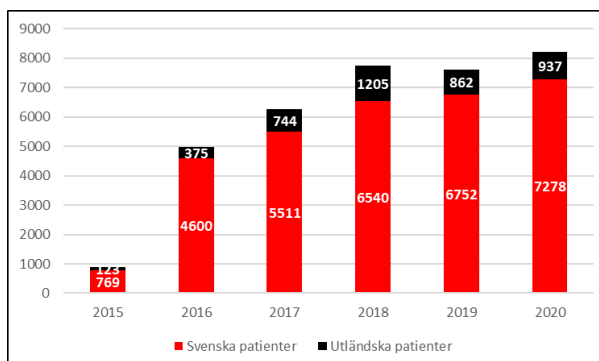
ICD kod	Antal	Andel	Kategori	Diagnos
C71	115	57 %	IK & CNS	Malign tumör i hjärnan
C49	24	12 %	Sarkom	Malign tumör i annan bindväv och mjukvävnad
C72	7	3 %	IK & CNS	Malign tumör i ryggmärgen, kranialnervor och andra delar av centrala nervsystemet

Tabell 4 De tre vanligaste diagnoskoderna enligt ICD 10 bland 202 barn 2015–2020.

Fraktioner

2020 producerades 8 215 fraktioner, en ökning med åtta procent (figur 6).

Svenska patienter fick 7 278 fraktioner, en ökning med åtta procent.

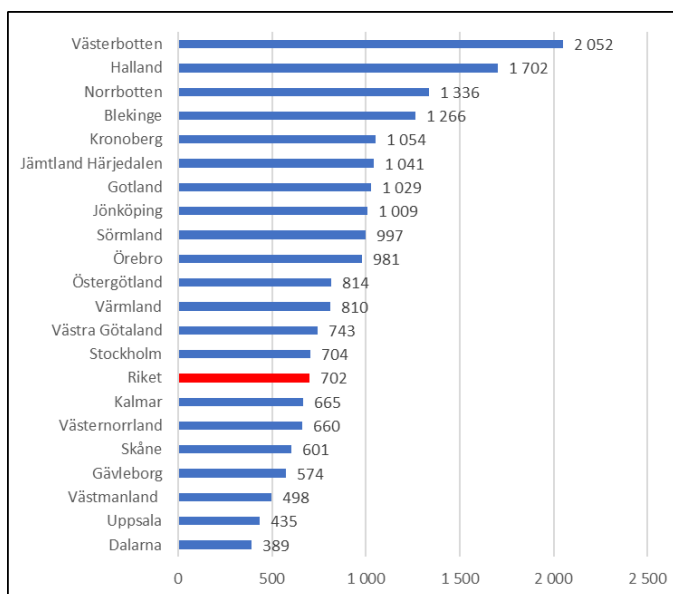


Figur 6 Antal fraktioner till svenska och utländska patienter 2015–2020.

Kostnad per patient

Ju fler patienter en region remitterar, desto lägre abonnemangskostnad per patient. Till det kommer kostnaderna för fraktioner. I figur 7 har regionernas abonnemangskostnader 2020 summerats med kostnaderna för de fraktioner regionens patienter fått.

Den genomsnittliga kostnaden för att behandla 266 svenska patienter vid Skandionkliniken 2020 var 702 tkr, varav 531 tkr för abonnemanget och 171 tkr för fraktioner.



Figur 7 Regionernas kostnader 2020 för abonnemang och fraktioner fördelade per patient.

Utöver ersättningen till Skandionkliniken har regionerna kostnader för resor och för boende på Hotel von Kraemer. 2020 var kostnaderna för vistelsen vid Hotel von Kraemer 1 170 kr/natt ifall hemregionen ersätter logi och frukost, alternativt 1 440 kr/natt ifall hemregionen ersätter helpension.

Om en patient vistades sex veckor i Uppsala så kostade det för rum med frukost 32 760 kr om patienten reser hem över helgerna, upp till 54 720 kr för helpension om patienten stannade i Uppsala över helgerna.

Universitetsklinikernas kostnader för förberedelser varierar mellan sjukhusen.

Produktivitet

Tabell 5 visar produktiviteten mätt som antal fraktioner per mnkr åren 2016–2020.

	2016	2017	2018	2019	2020
Kostnader tkr	160	185	190	187	187
Fraktioner	4 975	6 255	7 745	7 614	8 215
Fraktioner/mnkr	31	34	41	41	44

Tabell 5 Skandionklinikens kostnader (tkr) och utförda fraktioner 2016–2020, samt produktiviteten mätt som antalet fraktioner per mnkr. Kostnaderna har indexerats med LPIK till 2020 års nivå. 2020 års kostnader prognostiserade.

KAS HR-system medger inte redovisning av produktivitet per årsarbetare, eller per arbetade timmar. Tabell 6 visar produktiviteten mätt som antal fraktioner per medarbetare i klinisk tjänst (dvs. exklusive administrativ personal) 31 december åren 2016–2020 (inklusive chefer och rotationspersonal).

	2016	2017	2018	2019	2020
Fraktioner	4 975	6 255	7 745	7 614	8 215
Bemanning	22	25	36	41	36
Fraktioner/anställd	226	250	215	186	228

Tabell 6 Antalet utförda fraktioner 2016–2020, antalet anställda i klinisk tjänst 31 december, samt produktiviteten mätt som antalet fraktioner per anställd.

Forskning och utveckling (FoU)

När man beslutade att bygga Skandionkliniken var visionen att återetablera Sverige som ledande nation inom strålbehandling. Minst 80 procent av patienterna skulle inkluderas i prospektiva kliniska studier.

2015–2020 inkluderades 273 av 1 269 patienter i den nu avslutade studien PRO-CNS och 351 i omvårdnadsstudier inom Proton Care-programmet. 175 barn inkluderades i registerstudien RADTOX.

Tabell 7 visar fyra kliniska studier som startade 2019–2020, samt två som startar 2021. Ytterligare två studier har kommit långt i planeringen. I alla studier utom Artscan IV jämförs effekterna av protonbehandling med fotonbehandling.

Studie	Syfte	Fotoner	Protoner
ARTSCAN IV	Rebestrålning huvud-hals	12	3
ARTSCAN V	Protoner/fotoner tonsillcancer	7	6
PRO HODGKIN	Protoner/fotoner lymfom	2	10
PRORECT	Protoner/fotoner rectalcancer		
PROTHYM	Protoner/fotoner tymom	7	5
SWANCA	Protoner/fotoner analcancer		

Tabell 7 Pågående kliniska studier som utvärderar protonstrålningens effekter, samt antalet av Skandionklinikens patienter som har inkluderats i dem.

Det råder brist på senior akademisk kompetens inom svensk strålbehandling, vilket bidrar till att det tar lång tid att utforma studieprotokoll, är trögt att starta studier och svårt att få finansiering.

KAS har sedan slutet av 2019 en halvtids forskningskoordinator som bistår universitets-klinikerna i arbetet med att ta fram och implementera forskningsprotokoll, samt sedan 2020 en FoU-ansvarig på tio procent. Förberedelser pågår för att anställa en forsknings-sjuksköterska på deltid. Ekonomiskt stöd till nystartade projekt testas i ett pilotprojekt.

KAS finansierar en halvtidstjänst i två år till ett projekt som syftar till att stärka kompetensförsörjningen inom svensk strålbehandling.

Flera pre-kliniska projekt med fokus på protonstrålbehandling (till exempel gating, relativ biologisk effektivitet, dosimetri, dosplanering, avbildningsteknik osv) har resulterat i publikationer i vetenskapliga tidskrifter och presentationer vid relevanta internationella konferenser.




KAS medfinansierar också en doktorand som arbetar på ett projekt om behandling av rörliga strålmål med protoner, med handledare från flera svenska universitet kopplade till Skandionnätverket. Den andra delen av finansieringen kommer från ett anslag från Cancerfonden.

Måluppfyllelse 2020 – KAS



2019-04-10 beslutade direktionen om verksamhetsmål: Mål fastställs i verksamhetsplanen och rör perspektiven patient, process och verksamhet, forskning och utveckling, medarbetare samt ekonomi (finansiella mål).

Många av målen formulerades i samband med arbetet med verksamhetsplan och budget åren 2015 och 2016, det vill säga i tidig driftsfas och uppstart.

Vi bedömer att:

- Åtta mål uppnåddes – de markeras med  i tabellerna nedan.
- Tio mål uppnåddes delvis, alternativt så går de inte att bedöma – de markeras med  i tabellerna nedan.
- Nio mål uppnåddes inte. – de markeras med  i tabellerna nedan.

Patient

Långsiktiga mål	Styrtal	Måltal 2020	Resultat med kommentar
Patienternas medicinska behov, omvårdnadsbehov och sociala förväntningar tillgodoses Patienter och anhöriga är välinformerade	Andel nöjda patienter inom respektive behovsområde enligt patientenkät	90 %	 97 % Målet uppfyllt. Uppföljning var tredje månad i sjuk- sköterskegruppen leder vid behov till förändringar/för- bättringar.
Jämlik vård	Andel landsting/regioner med geografisk fördelning av patienter i relation till befolkningsunderlaget i respektive landsting/region	80 %	 Måluppfyllelsen ej bedömbär. Målet borttaget 2021

Process och verksamhet

Långsiktiga mål	Styrtal	Måltal 2020	Resultat med kommentar
Fastställda vårdvolymer uppnås	Antal utförda behandlingsfraktioner	10 000	↓
			8 215 fraktioner utfördes, en ökning med 8 %. Antalet patienter ökade med 11 %.
Aktiv och fungerande avvikelshantering	Antal rapporterade avvikelser per år	> 70	↓
			45 avvikelser rapporterades, färre än föregående år. En avvikelse, vilken inte innebar någon patientskada, rapporterad till SSM. Måtalet svårvärderat, borttaget 2021.
Aktiv och fungerande avvikelshantering	Andel avslutade avvikelseärenden inom 3 månader	95 %	↓
			53 % avslutade inom 3 månader. En omstrukturering av avvikelshanteringsarbetet påbörjad hösten 2020.
Allas medverkan i fortsatt utveckling och kvalitetssäkring av nationella protonterapi och den distribuerade kompetensen	Alla klinikers deltagande i multiprofessionella nationella tumörkonferenser/videokonferenser och med samtliga professioner företrädna	95 %	→
			Måluppfyllelsen ej bedömbart. Målet borttaget 2021.

Forskning och utveckling

Långsiktiga mål	Styrtal	Måltal 2020	Resultat med kommentar
Möjligheter till FoU är tillvaratagna genom kliniska studier och kvalitetsdatabaser	Andel patienter i kliniska studier	>85 %	↓
			Antalet patienter i kliniska studier ökar, men målet var alltför optimistiskt. Skandionkliniken har begränsade möjligheter att påverka målet.

Kommunalförbundet Avancerad Strålbehandling

Långsiktiga mål	Styrtal	Måltal 2020	Resultat med kommentar
Experimentell protonstråle-forskning etablerad vid Skandionkliniken	Antal projekt	>15	↓
			Det pågår ett tiotal projekt. Covid-19-pandemin är en bidragande orsak till att målet inte nås.
Redovisning av forskningsresultat	Antal vetenskapliga publikationer i peer-review tidskrifter	>5	↑
			13 vetenskapliga artiklar med medverkan av Skandion-medarbetare har publicerats 2020.

Medarbetare

Långsiktiga mål	Styrtal	Måltal 2020	Resultat med kommentar
Nöjda medarbetare	Medarbetarindex i årlig enkät	Bättre än 2019	↓
			Index 2020: 76 (2019: 79). 67–100 är ett bra/mycket bra resultat.
Kliniken behåller och attraherar kvalificerade och engagerade medarbetare	Andel medarbetare med individuella utvecklingsplaner	100 %	↑
			Samtliga medarbetare har en individuell utvecklingsplan.
Låg sjukfrånvaro	Registrerad sjukfrånvaro (% av arbetad tid)	Bibehållen <5 %	↓
			Sjukfrånvaro 2020: 6,7 % (2019: 5,7 %). Korttidssjukfrånvaron har ökat för att minska risken för spridning av covid-19.

Ekonomi





Långsiktiga mål	Styrtal	Måltal 2020	Resultat med kommentar
Ekonomi i balans	Årligt överskott	≥8 mkr	↑ Resultatet 2020 +15,5 mkr
Återställt eget kapital	Eget kapital skall återställas genom överskott senast 2027	Budgeterat överskott	↑ Budget 2020 +8,1 mkr
Uppbyggt eget kapital	+ 10 % eget kapital	Senast 2028	→ Återställandet av det egna kapitalet pågår, därefter påbörjas uppbyggnaden av ett positivt eget kapital.
Hög kostnadseffektivitet	Bruttokostnad per fraktion	Sjunka med stigande fraktionsvolym	→ Arbetet med hög kostnadseffektivitet pågår alltid. Uppföljning av styr- och måltalen pågår inte, de finns inte kvar i verksamhetsplan 2021.

Övriga mål

Område	Mål 2020	Resultat med kommentar
Samordnad verksamhets- och ekonomistyrning	Månadsrapporter och fortlöpande dialog med ägarna är implementerad.	↑ Månadsrapporter införda. Regelbundna diskussioner om resultat och förbättringsmöjligheter med direktion och styrgrupp.
Kunskapsspridning	Framtagen kommunikationsstrategi är förankrad inom KAS och implementerad.	↓ Ej genomfört, delvis beroende på covid-19-pandemin.

Område	Mål 2020	Resultat med kommentar
Kliniska behandlingsprotokoll/ studieprotokoll	Samtliga påbörjade behandlings- protokoll/studieprotokoll har en projektplan för framtagande och implementering liksom tidplan för uppföljning. Projekten ska vara resurssatta och samtliga dessa protokoll ska vara införda under 2020.	→ De studieprotokoll som tagits fram under 2020 följer den modell för nya kliniska studier som arbetats fram på Skandionkliniken. Studierna ska starta i början av 2021. På grund av svårigheter med finansiering är de inte fullt resurssatta.
Kvalitetsregisterbaserad uppföljning	Implementera aktiv användning av kvalitetsregister för samtliga de diagnoser/diagnosgrupper som behandlas vid Skandionkliniken. Arbetet avser både optimering av indata och användning av utdata för FoU samt ledning och styrning.	→ Inväntar nationell gemensam stråldatabas MIQA. Lokalt register svår genomförbart. Samarbete med europeiskt initiativ avseende europeiskt register planeras.
Patientfokuserad vård	Vårdprocessen för protonstrålbehandling är definierad och grund för systematiskt förbättringsarbete. Vårdkoncept utvecklas parallellt med detta arbete. Vården av utlandspatienter omfattas även av detta förbättringsarbete.	→ Utvärdering av hanteringen av och flödet för de norska patienterna har genomförts under 2020. Rutin för omhändertagande och fördelning av patienterna mellan universitetsklinikerna är under revision baserat på utfallet.
Forskning och utveckling (FoU) - strategi och budget	En uppdaterad strategi för FoU är framtagen och implementering påbörjad.	→ Arbetet är påbörjat. En färdig FoU-strategi förväntas ligga framme under Q1 2021.
Kompetensförsörjning	Planer för kompetensförsörjning och kompetensutveckling är framtagna och implementerade för samtliga personalgrupper på Skandionkliniken.	→ Arbete enligt framtagna kompetensförsörjningsplanen: Alla nya medarbetare (strålsjuksköterskor, sjukhusfysiker) arbetar enligt en kompetensutvecklingsplan. Strålsjuksköterskor och sjukhusfysiker genomgår under två år en teoretisk och klinisk påbyggnadsutbildning i protonterapi för "körkort".

Kommunalförbundet Avancerad Strålbehandling

Område	Mål 2020	Resultat med kommentar
Strategi för IT	En ny IT-strategi och förvaltningsmodell är resurssatt och implementerad på Skandionkliniken och med koppling till samarbetet inom KAS.	 Förvaltningsmodellen 80 % färdig under 2020, resterande implementeras Q1 2021. Första version IT-strategi våren 2021.
Hotel von Kraemer	Säkra enhetliga regler för patientavgifter och fakturering av regionerna.	 Landets 21 regioner kunde inte enas om enhetliga regler.
Hotel von Kraemer	Utveckla samarbetet mellan klinik och hotell samt andra aktörer för patientens bästa och en god ekonomisk utveckling.	 Samarbetet har utvecklats kring städning av rotationspersonalens lägenheter, bemanningen i Skandionkliniken reception samt fastighetservice.
Investeringar	Investeringsplanen för Skandionkliniken är etablerad och avskrivningsplan inarbetad i budgetplanering.	 Investeringsplanen, som nu tydligare inkluderar prognos för avskrivningar, är etablerad och uppdateras löpande. Planen ingår i budgetarbetet.

Patientsäkerhetsberättelse 2020



Verksamhetens mål för patientsäkerhetsarbetet

SFS 2010:659, 3 kap. 1 § och SOSFS 2011:9, 3 kap. 1 §

Inledning

Under 2020 har båda behandlingsrummen i Skandionkliniken varit i klinisk drift med jämn fördelning av antal patienter.

Under året har sammanlagt 297 patienter påbörjat sin strålbehandling på Skandionkliniken. 45 (15 %) av dem var 18 år eller yngre. 266 (90 %) av patienterna kom från Sverige, resterande från Norge (27), Danmark (2), Estland (1) och Island (1)

Målet för Skandionkliniken patientsäkerhetsarbete är att minska riskerna för att en patient eller närstående erhåller någon skada i samband med behandlingen vid Skandionkliniken eller vistelsen på kliniken.

Exempel på risker för vårdskador i verksamheten är i första hand relaterat till den behandling med joniserande strålning som är vårt primära uppdrag och som regleras av Strålsäkerhetsmyndigheten.

Andra typer av vårdskadeområden är fallskador, nutrition, bemötande, information och informationsöverföring.

Kliniken hade under året åtta fast anställda och sex visstidsanställda sjukhusfysiker, fyra läkare, 20 onkologisjuksköterskor samt två undersköterskor. Utöver den fasta personalen har sjukhusfysiker och onkologer med anställning på landets universitetssjukhus tjänstgjort på Skandionkliniken till en grad motsvarande en läkare och två sjukhusfysiker på heltid.

Själva protonanläggningen underhålls och driftsäkras av leverantören

Ansvar för patientsäkerhetsarbetet

SFS 2010:659,3 kap. 9 § och SOSFS 2011:9, 7 kap. 2 §, p 1

- Ansvaret för patientsäkerhetsarbetet vid Skandionkliniken är delat Chefsfysikern ansvarar, tillsammans med den läkare som innehar uppdraget som radiologisk ledningsfunktion (RALF), för strålskydd och därtill relaterade risker. Verksamhetschefen är ansvarig för övriga risker inom övriga vårdskadeområden
- Den medicinskt ledningsansvarige (för närvarande verksamhetschefen) är ansvarig för att informera patienten om en vårdskada inträffat
- Mottagningens läkare, sjuksköterskor och övrig medicinsk personal har ansvar för att ta emot synpunkter och klagomål
- Med undantag av strålskyddsrelaterade händelser är verksamhetschefen ytterst ansvarig för att synpunkter och klagomål hanteras och att verksamhet och arbetssätt utvecklas så att risken för vårdskador minimeras.

Rutiner för egenkontroll samt vilken egenkontroll som genomförts under året*SOSFS 2011:9 5 kap. 2 §*

Egenkontroll är systematisk uppföljning och utvärdering av den egna verksamheten samt kontroll av att den bedrivs enligt de processer och rutiner som ingår i verksamhetens ledningssystem.

Dagliga kontroller har genomförts i båda behandlingsrummen. Kontrollerna avser främst dos i standardgeometrier, kontroll av strålkarakterisering, kontroll av säkerhetssystem (t ex dörrinterlock) samt behandlingsbord och avbildningssystem.

Tyngdpunkten för kvalitetssäkringsarbetet har under året legat på patientspecifik QA. För varje behandlingsfält har omfattande mätningar genomförts på flera djup och dosfördelningarna och dosnivåerna har analyserats i detalj före behandlingsstarten. Ett så omfattande mätprogram är inte resurseffektivt i längden och kliniken har undersökt möjligheten att komplettera de rutinmässiga patientspecifika mätningarna med andra periodiska kontroller av behandlingsutrustningen. Skandionkliniken har utvecklat en modell för analys av de loggfiler som systemet genererar under bestrålning. Modellen bygger på egenutvecklad mjukvara och tillåter analysen av placering av olika spottar, samt vidare beräkning av förväntade dosfördelningar enligt spottpositionerna i loggfilerna. Modellen är fortfarande under utveckling och validering.

2019 genomfördes, på uppdrag av Strålsäkerhetsmyndigheten, en förnyad riskanalys av verksamheten (den förra genomfördes inför start av kliniken). Denna riskanalys resulterade i att en nationell riskanalys avseende flödet av patienter och behandlingsdata mellan universitetsklinikerna och Skandionkliniken utfördes under 2020. Arbetet kommer att presenteras under januari 2021.

Åtgärder som genomförts för ökad patientsäkerhet*SFS 2010:659, 3 kap. 10 § p 1-2*

Strålsäkerhetskommittén med representanter från samarbetsklinikerna har sammanträtt två gånger under perioden.

Uppgradering av dokumenthanteringssystem har påbörjats under 2020 för att ytterligare säkerställa rutinernas giltighet

I mån av möjlighet behandlas också utländska patienter, främst från Norge, på kliniken. Omhändertagandet och planeringen sker enligt en fastställd rutin. Under 2020 har denna rutin utvärderats. Detta har resulterat i att smärre justeringar av rutinen kommer att göras under 2021.

Rutiner för att identifiera risker i verksamheten

SOSFS: 2011:9, 5 kap. 1 §

Det fortlöpande arbetet med att identifiera risker som kan medföra brister i verksamheten och äventyra patientsäkerheten bedrivs på flera sätt.

- Veckomöten genomförs med ansvariga för service och handhavande av protonanläggningen (leverantören), verksamhetschef, chefsfysiker och vårdenhetschef
- Kvalitetsmöten genomförs varannan vecka med all klinisk personal. På dessa möten diskuteras nya rutiner samt hur avvikelser hanterats och vilka konsekvenser dessa medfört.

Rutiner för händelseanalyser

SFS 2010:659, 3 kap. 3§

Negativa händelser med allvarlig vårdskada, eller risk för allvarlig vårdskada, utreds med händelseanalys enligt Socialstyrelsens mall. Tidigare tog Skandionkliniken hjälp från Akademiska sjukhuset men intern kompetens för att genomföra händelseanalyser har nu utvecklats och fortsätter utvecklas.

Informationssäkerhet

HSLF-FS 2016:40, 7 kap. 1§

Den genomlysning av IT-miljön vid Skandionkliniken som genomförts har inkluderat bedömning av informationssäkerheten och en riskanalys.

Identifierade behov av att förbättra informationssäkerheten finns inkluderade i den handlingsplan för utveckling av IT-organisationen som togs fram 2020.

Under 2020 har en IT-konsult påbörjat arbetet med att utveckla IT-miljön på kliniken. Konsulten fungerar också som IT-chef och ingår i ledningsgruppen för att garantera förankringen i verksamheten.

Samverkan för att förebygga vårdskador

SOSFS: 2011:9,4 kap. 6 §

Skandionkliniken är en nationell anläggning som erbjuder protonbehandling till alla som bedöms ha nytta av behandlingen. Patienterna kommer från någon av landets sju universitetskliniker, vilket innebär att det fordras väl utprovade processer för samverkan kring patienternas remittering och information.

Samtliga patientbehandlingar diskuteras på en nationell multidisciplinär konferens inför definitivt ställningstagande till om patienten förväntas gagnas av protonbehandling. Denna konferens genomförs tre gånger per vecka. Deltagande är fysiker, dosplanerare, läkare och sjuksköterska från Skandionkliniken respektive universitetsklinikerna.

Vidare sker samverkan med universitetsklinikerna inom den modell för distribuerad kompetens som är en del av Skandionklinikens organisation och arbetsätt. Den nationella riskanalysen som genomförts under året kommer att belysa eventuella förbättringsområden.

Hälsa- och sjukvårdspersonalens rapporteringsskyldighet/klagomål och synpunkter

SFS 2010:659, 6 kap. 4 §, SOSFS 2011:9, 5 kap. 3 §

Skandionkliniken använder ett datorbaserat system för rapportering av avvikelser och risker. All personal får utbildning i hur detta system används.

Varje avvikelserapport hanteras av en avvikelsegrupp i vilken kvalitetsansvarig sjuksköterska, kvalitetsansvarig sjukhusfysiker, radiologiskt ledningsansvarig läkare (RALF), vårdenhetschef, chefsfysiker och verksamhetschef ingår. Denna grupp har träffats varannan vecka. Gruppen avgör om händelsen behöver rapporteras vidare till SSM. Vid tveksamheter kan detta ytterligare diskuteras i strålsäkerhetskommittén.

För varje avvikelse utses en ansvarig individ. Ambitionen är att avvikelsen ska ha utretts inom tre månader.

Under 2020 har 48 avvikelser rapporterats i det interna systemet för avvikelshantering varav en rapporterades vidare till SSM. Avvikelsen handlade om en systematiskt avvikande hantering av "tuning spots" som uppstod i samband med en uppgradering av systemets isocenter den 19 januari 2020. Detta resulterade i en ny sitekonfiguration och ledde till mätbara skillnader för vissa patienter. Felet åtgärdades av IBA och validerades den 6 mars 2020. Under perioden godkändes flera planer för behandling. Ingen behandling behövde dock planeras om till följd av avvikelsen, vilket visar att den hade en liten förväntad klinisk påverkan. Retrospektiva analyser av loggfiler som genererades under behandling visade inte heller på några allvarliga dosimetriska avvikelser. Loggfilsanalyser kommer nu att inkluderas i kontrollerna efter uppgraderingar av beamoptiken.

En IVO-anmälan har utretts. Det gällde en patient som efter avslutad protonbehandling inte blev kallad till återbesök på sin hemklinik. Det framkom att inget remissvar med epikriska skickats från Skandionkliniken till hemkliniken vid behandlingens avslutande. Anmälan föranledde en översyn av rutinerna på både hemkliniken och Skandionkliniken och resulterade i att preliminär behandlingsperiod nu dikteras redan i samband med första rondanteckningen.

Sammanställning och analys

SOSFS 2011:9, 5 kap. 6 §

Inkomna avvikelser, klagomål och synpunkter sammanställs och analyseras i ovan nämnda gruppering och återrapporteras till medarbetarna vid återkommande klinikmöten och till strålsäkerhetskommittén.

Samverkan med patienter och närstående

SFS 2010:659 3 kap. 4 §

Ingen organiserad samverkan med patienter och närstående har genomförts under året.

Resultat

SFS 2010:659, 3 kap. 10 § p 3

Dosimetri

Samtliga sjukhusfysiker och onkologisjuksköterskor är utrustade med persondosimeter som registrerar doser från fotoner och neutroner. Under perioden har ingen anmärkning noterats vid avläsning av dosimetrarna. Detta motsvarar personalens indelning i kategori B.

Ytterligare fyra dosimetrar har varit placerade på strategiska platser på kliniken. Inte heller från dessa har någon dos över dosimetrarnas detektionsgräns noterats.

Patientenkät

Skandionkliniken arbetar kontinuerligt med patientenkäter (via undersökningsverktyget GreatRate). Resultatet används i utvecklingen av patientsäkerhet. Svarsfrekvensen har varit god och patientnöjdheten är hög.

**Kommunalförbundet
Avancerad Strålbehandling
Revisorerna**

Till Fullmäktige i
Region Uppsala
Region Östergötland
Region Skåne
Region Stockholm
Region Västerbotten
Västra Götalandsregionen
Region Örebro län

REVISIONSBERÄTTELSE FÖR ÅR 2020

Vi har granskat den verksamhet som bedrivits i Kommunalförbundet Avancerad Strålbehandling (organisationsnummer 222000-2097) av dess direktion.

Direktionen ansvarar för att verksamheten bedrivs enligt gällande mål, beslut och riktlinjer samt de lagar och föreskrifter som gäller för verksamheten. De ansvarar också för att det finns en tillräcklig intern kontroll.

Revisorerna ansvarar för att granska verksamhet, intern kontroll och räkenskaper och pröva om verksamheten bedrivits enligt de uppdrag, mål, lagar och föreskrifter som gäller för verksamheten.

Granskningen har utförts enligt kommunallagen, god revisionsred i kommunal verksamhet, förbundsordningen och revisionsreglementet. Granskningen har genomförts med den inriktning och omfattning som behövs för att ge rimlig grund för bedömning och ansvarsprövning.

Det ekonomiska resultatet för 2020 är ett överskott på 14,7 mnkr jämfört med ett budgeterat resultat på 7 mnkr. Det sammanlagda underskottet mot balanskravet är därmed -123 mnkr vilket inte beräknas kunna återställas inom tre år. Även det egna kapitalet är negativt, -111,5 mnkr. Antalet behandlingsfraktioner blev 8 215 under året mot budgeterade 10 000. Antalet remitterade patienter är fortfarande lägre än budgeterat. Det är viktigt att det finns en balans mellan planerad och verklig verksamhet och att ekonomin anpassas efter detta.

Revisorerna har under flera år konstaterat att den interna kontrollen inte varit helt tillräcklig. De detaljerade synpunkter som vi tidigare har avgivit är nu åtgärdade.

Vi bedömer att direktionen i Kommunalförbundet Avancerad Strålbehandling under 2020 i huvudsak bedrivit verksamheten på ett ändamålsenligt och från ekonomisk synpunkt tillfredsställande sätt.

Vi bedömer att räkenskaperna i allt väsentligt är rättvisande.

Vi bedömer att direktionens interna kontroll varit tillfredsställande.

Vi bedömer sammantaget att resultatet enligt årsredovisningen inte är förenligt med de finansiella mål och verksamhetsmål som direktionen uppställt.

Vi tillstyrker att respektive fullmäktige beviljar ansvarsfrihet för direktionen samt de enskilda ledamöterna i densamma.

Uppsala den 29 mars 2021

Anders Toll

Cecilia Forss

Jan-Erik Nyberg

Bilagor

Till revisionsberättelsen hör bilagorna:

Granskning av delårsrapport per den 30 juni 2020

Granskning av bokslut och årsredovisning per 2020-12-31

Dokumentet är signerat med Visma Addos tjänst för digital signering.
Signaturerna i detta dokument är juridiskt bindande. Undertecknarens identitet är registrerad och listad här nedan.

“Med min signatur bekräftar jag innehållet i ovanstående dokument.”



Serienummer: VUxiY463KzhKtLJEb3nYSQ

ANDERS TOLL

29-03-2021 16:16



Serienummer: 6AVV6eQlv8t2aDvA7k/d5A

Fride Jan-Eric Nyberg

29-03-2021 18:30



Serienummer: 1UOWRlOyKr9Hq6Eori+ZBg

Cecilia Wallgren Forss

30-03-2021 10:12

Detta dokument är signerat med Visma Addos tjänst för digital signering. Certifikat i detta dokument är säkra och validerade med hjälp av de matematiska hashfunktionerna i originaldokumentet.

Dokumentet är låst för ändringar och har en tidsstämpel med ett certifikat från en pålitlig tredje part. Alla kryptografiska signeringscertifikat är inbäddade i PDF-filen och kan användas för godkännande i framtiden.

Hur man verifierar att dokumentet är i original

Detta dokument är skyddat med ett Adobe CDS-certifikat. När du öppnar dokumentet i Adobe Reader ser du att det är certifierat i Visma Addos signeringstjänst. Detta garanterar att innehållet i dokumentet är oförändrat.

Du kan verifiera de kryptografiska signeringscertifikaten i dokumentet med Visma Addos validator på denna webbsida
<https://vismaaddo.net/WebAdmin/#/NemIdValidation>



Utöver detta dokument kan ett eller flera dokument och bilagor höra till försändelsen.
Alla dokument i försändelsen är listade nedan. I händelseloggen
står alla åtgärder som relaterar till signeringen av dokumentet.

Dokument i försändelsen

Detta dokument

KAS Revisionsberättelse 2020.pdf

Ovanstående dokument och bilagor som lämnats in i signerad form har skickats till alla parter via e-post eller en nedladdningslänk. Undertecknaden är ansvarig för nedladdning och säker lagring av dokument och bilagor.

Ladda ner dokument

Om du som undertecknare har fått en länk där du kan ladda ner dokumenten kommer den att vara giltig i upp till 10 dagar efter mottagande. Därefter kommer dokumenten att raderas från Visma Addo.

Händelselogg för dokument

Händelselogg för dokumentet

2021-03-29 16:10	Underskriftsprocessen har startat
2021-03-29 16:10	Underskriftsprocessen har startat
2021-03-29 16:10	Underskriftsprocessen har startat
2021-03-29 16:10	En avisering har skickats till Anders Toll
2021-03-29 16:10	En avisering har skickats till Cecilia Forss
2021-03-29 16:10	En avisering har skickats till Jan-Erik Nyberg
2021-03-29 16:15	Dokumentet öppnades via länken som skickades till Anders Toll
2021-03-29 16:16	ANDERS TOLL har signerat dokumentet KAS Revisionsberättelse 2020.pdf via BankID Sverige (Unikt ID: VUxiY463KzhKtLJEb3nYSQ)
2021-03-29 16:16	Alla dokument har undertecknats av Anders Toll
2021-03-29 18:29	Dokumentet öppnades via länken som skickades till Jan-Erik Nyberg
2021-03-29 18:30	Fride Jan-Eric Nyberg har signerat dokumentet KAS Revisionsberättelse 2020.pdf via BankID Sverige (Unikt ID: 6AVV6eQlv8t2aDvA7k/d5A)
2021-03-29 18:30	Alla dokument har undertecknats av Jan-Erik Nyberg
2021-03-30 10:12	Dokumentet öppnades via länken som skickades till Cecilia Forss
2021-03-30 10:12	Cecilia Wallgren Forss har signerat dokumentet KAS Revisionsberättelse 2020.pdf via BankID Sverige (Unikt ID: 1UOWRlOyKr9Hq6Eori+ZBg)
2021-03-30 10:12	Alla dokument har undertecknats av Cecilia Forss

Visma Addo

Visma Consulting • Nørgaardsvej 32 • 2800 Kgs. Lyngby • Denmark
addo@visma.com • www.visma.dk/addo

Kommunalförbundet
Avancerad
Strålbehandling

Protokoll

Sammanträdesdatum
2021-03-24

Förbundsdirektionen

§§ 9-19

- Plats och tid:** Distansmöte via Microsoft Teams, kl. 15:01-16:43
- Beslutande:** Marie Morell, ordförande, (M) Region Östergötland
Nicklas Sandström, (M) Region Västerbotten, ersättare för Peter Olofsson
Stefan Olsson, (M) Region Uppsala
Karin Sundin, (S) Region Örebro län
Carl Johan Sonesson, (M) Region Skåne, §§ 9-16
Ola Karlsson (M), Region Örebro län, ersättare för Carl-Johan Sonesson, §§ 17-19
Désirée Pethrus, (KD) Region Stockholm
Håkan Linnarsson, (S) Västra Götalandsregionen, ersättare för Jonas Andersson
- Ersättare:** Torbjörn Holmqvist, (S) Region Östergötland
Helena Proos, (S) Region Uppsala
Ola Karlsson (M), Region Örebro län, §§ 9-16
Ingrid Lennerwald, (S) Region Skåne, §§ 9-12
- Frånvarande:** Peter Olofsson, vice ordförande, (S) Region Västerbotten
Tove Sander, (S) Region Stockholm
Jonas Andersson, (L) Västra Götalandsregionen
- Tjänstemän:** Jörgen Striem, förbundsdirektör
Hillevi Rylander, verksamhetschef
Karin Axén, kanslisekreterare
- Sekreterare:** Karin Axén, paragrafer 9-19
- Utses att justera:** Karin Sundin
- Justering:** Protokollet skickas för justering
- Underskrifter:** Protokollet signeras digitalt

§ 13 Årsredovisning med patientsäkerhetsberättelse 2020

Förbundsdirektör Jörgen Striem presenterar förslag till årsredovisning 2020.

Revisorernas berättelse, jämte årsredovisningen, ska senast den 31 mars året efter det år revisionen avser, avges till var och en av förbundsmedlemmarnas fullmäktige.

Enligt finanspolicyn ska en finansrapport tillställas direktionen i anslutning till delårs- och årsbokslut.

Ett utkast till förslag till årsredovisning med patientsäkerhetsberättelse, samt ett utkast till förslag till finansrapport bifogas.

Det har vuxit fram en praxis i kommunalförbund att signera årsredovisningen, men det finns inget formellt krav i lagen (2018:597) om kommunal bokföring och redovisning (LKBR) att det ska ske.

Förbundsdirektionen BESLUTAR

att tillstyrka förslaget till årsredovisning 2020 med patientsäkerhetsberättelse,

att godkänna förslaget till finansrapport 2020,

att uppdra åt förbundsdirektören att tillställa förbundsmedlemmarnas fullmäktige förbundsdirektionens förslag till årsredovisning 2020 med patientsäkerhetsberättelse,

att med hänvisning de praktiska svårigheter som covid-19- pandemin medför inte signera årsredovisningen,

att punkten är omedelbart justerad.

Rätt avskrivet intygar



Lena Björnstad
Kommunikationschef

Hej,

Bifogat finns Plan för verksamhet och ekonomi 2022 samt plan för ekonomi 2023-2024 för Kommunalförbundet Avancerad Strålbehandling.

För beslut i fullmäktige.

Vänliga hälsningar
Karin

Karin Axén
Kanslissekreterare
Kommunalförbundet Avancerad Strålbehandling

Skandionkliniken
von Kraemers allé 26
752 37 Uppsala
Tel: +46(0)18 4958002
karin.axen@skandion.se



Till

Fullmäktige för medlemmar i Kommunalförbundet Avancerad Strålbehandling

Region Skåne

Region Stockholm

Region Uppsala

Region Västerbotten

Region Örebro län

Region Östergötland

Västra Götalandsregionen

Budgetram 2022

Kommunalförbundet Avancerad Strålbehandling

I enlighet med förbundsordningen, samt bifogat protokollsutdrag, översändes kommunalförbundets direktionens förslag till budgetram för verksamhetsåret 2022.

Medlemsregionernas fullmäktige föreslår besluta:

- att godkänna förslaget till budgetram 2022 för Kommunalförbundet Avancerad Strålbehandling.

Uppsala 2021-03-29



Jörgen Striem

Förbundsdirektör

Kommunalförbundet Avancerad Strålbehandling

Bilagor

- Plan för verksamhet och ekonomi 2022 samt plan för ekonomi 2023-2024
- Protokollsutdrag § 15 Förslag till budgetram i protokoll från förbundsdirektionens möte 2021-03-24

PLAN FÖR VERKSAMHET OCH EKONOMI 2022 SAMT PLAN FÖR EKONOMI 2023–2024

**KOMMUNALFÖRBUNDET
AVANCERAD STRÅLBEHANDLING**

Organisationsnummer 222000-2097



Innehåll

Inledning	3
Kommunalförbundet Avancerad Strålbehandling	3
Förbundsordningen	4
KAS kliniska verksamhet	4
KAS vetenskapliga verksamhet	5
Hotel von Kraemer	5
KAS finansiering	6
Strategiska förutsättningar 2022	6
KAS uppdrag	7
Möjligheter	7
Risker	7
Kritiska framgångsfaktorer	8
Mål 2022	8
Fortsatt verksamhetsplanering 2021	8
Förslag till budgetram 2022	8
Förutsättningar	9

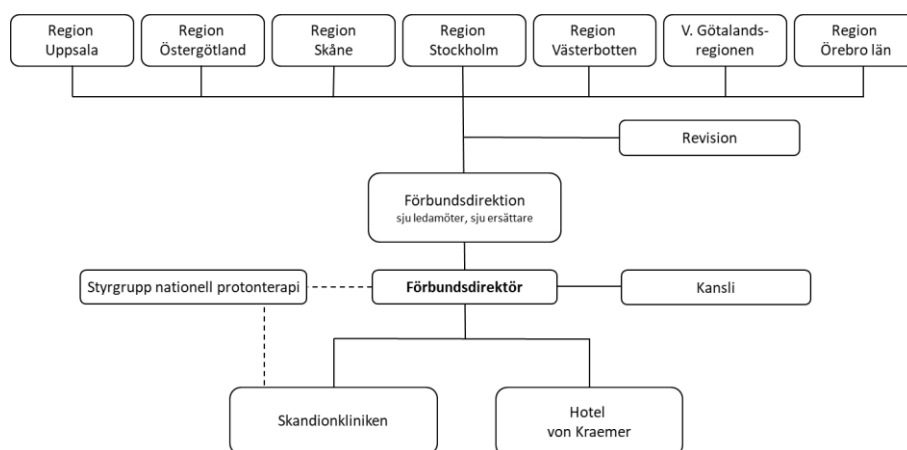
Inledning

Kommunalförbundet Avancerad Strålbehandling

Kommunalförbundet Avancerad Strålbehandling (KAS) bildades 2006 för att behandla tumörer med protonstrålning vid Skandionkliniken. Universitetsklinikerna förbereder och följer upp patienterna. Behandlingseffekterna utvärderas i vetenskapliga studier.

I fastigheten finns även Hotel von Kraemer som erbjuder patienter och anhöriga boende i samband med behandlingen. Utöver hotellverksamheten erbjuds restaurang och konferenslokaler.

Fastigheten ägs av Akademiska Hus. Den stod klar 2014. Hyresavtalet löper till 2039. Strålningsutrustningen installerades av det belgiska företaget IBA. Ett serviceavtal med IBA löper till april 2021. Hotellet öppnade 2014. De första patienterna behandlades 2015.



KAS medlemmar är de sju regioner som har universitetssjukhus: Region Skåne, Region Stockholm, Region Uppsala, Region Västerbotten, Region Örebro län, Region Östergötland samt Västra Götalandsregionen.

KAS styrs av en politiskt vald direktion som består av en ledamot och en ersättare från varje medlemsregion.

Styrgrupp Nationell Protonterapi är beslutsstöd till direktionen och Skandionklinikens ledning. Den ansvarar även för protonterapiprocessen. I styrgruppen ingår två ledamöter från varje medlemsregion.

Förbundsledaren är KAS högsta tjänsteman. Internt har KAS en verksamhetschef som leder verksamheten vid Skandionkliniken och en hotellchef som leder Hotel von Kraemers verksamhet.

Förbundsordningen

Ett kommunalförbund är en organisation där flera regioner gått samman för att överlåta skötseln av en gemensam angelägenhet åt förbundet. De grundläggande reglerna för driften och styrningen av verksamheten finns i kommunallagen.

Av förbundsordningen framgår att KAS ska:

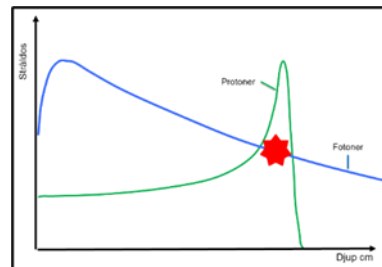
- Driva en anläggning för avancerad strålbehandling med protoner.
- Skapa förutsättningar för optimal behandling, samt utveckling och utvärdering av behandlingen, till gagn för patienterna.
- Säkerställa att protonstrålning är nationellt likvärdigt tillgänglig för alla patienter i Sverige oavsett bostadsort.
- I mån av kapacitet erbjuda utländska patienter vård.
- Bedriva verksamheten så att man nyttjar möjligheterna att utföra diagnostik, behandlingsplanering, del av behandling och eftervård inom varje sjukvårdsregion (delat ansvar och distribuerad kompetens).
- Säkerställa att möjligheterna till forskning och utveckling tillvaratas.
- Svara för annan verksamhet som har ett naturligt samband med driften av anläggningen.

KAS kliniska verksamhet

Protonstrålningens egenskaper

Protonstrålning och konventionell strålning med fotoner har likvärdig kapacitet att förstöra en tumör. Fotoner avger energi successivt vid passagen genom en kropp. Protoner avger energi mer fokuserat. Strålen kan styras så att maximal energi avges i den behandlade tumören.

Stråldosen till vävnaden runt en tumör blir lägre med protoner, vilket minskar risken för strålskador i den friska vävnaden.



Skandionklinikens utveckling

Skandionkliniken planerades för att behandla 1 000 patienter per år med sammanlagt 15 000 fraktioner (behandlingstillfällen). Kliniken har två behandlingsrum (gantryn) igång och ett tredje rum som kan utrustas om verksamheten expanderar

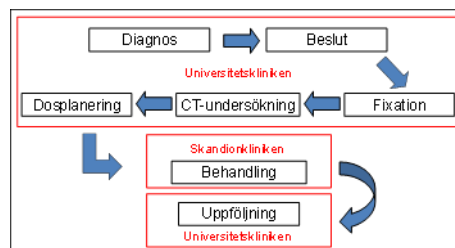
De första patienterna behandlades i augusti 2015. Den vanligaste behandlingsorsaken är tumörer i centrala nervsystemet. Under en period av ca sex veckor strålas patienterna med i genomsnitt ca 28 fraktioner.

2020 påbörjades behandling av 297 patienter, varav 266 svenska. 42 patienter var barn ≤ 18 år, varav 36 svenska. 8 215 fraktioner utfördes, varav 7 278 till svenska patienter. Styrgruppens bedömning är att kliniken 2025 kommer att behandla ca 375 svenska patienter med ca 9 500 fraktioner.

Universitetsklinikerna remitterar patienter i olika utsträckning. Orsaker till att inte fler remitteras är dels att strålbehandlingen med fotoner har utvecklats, dels att evidensen för protonstrålningens fördelar är begränsad, mer forskning behövs.

Distribuerat ansvar – distribuerad kompetens

Skandionkliniken tar inte emot egna patienter. Behandlingarna utförs på uppdrag av universitetsklinikerna. Förberedelser och uppföljning sker vid universitetsklinikerna. Regionerna, universitetssjukhusen och Skandionkliniken delar på ansvaret för, och utförandet av, verksamheten. Det kallas ”distribuerad kompetens”.



En läkare och två sjukhusfysiker från universitetsklinikerna tjänstgör veckovis vid Skandionkliniken enligt ett rotationsschema.

Europeiska centra

Enligt den internationella intresseorganisationen PTCOG (Particle Therapy Co-Operative Group) var 31 centra för protonstrålning i drift Europa i december 2020, varav 20 startat 2015 eller senare. Ytterligare elva planeras eller är under uppförande.

2019 startade ett centrum med tre gantryn (behandlingsrum) i Århus i Danmark. 2024 startar två centra i Norge med totalt fyra gantryn och option på ett femte.

KAS vetenskapliga verksamhet

Det distribuerade ansvaret och den distribuerade kompetensen är basen för KAS forskning om protonbehandling.

Målet var vid starten att $\geq 80\%$ av patienterna ska ingå i kliniska studier som utvärderar protonbehandlingens effekter. 2021 är målet reviderat till att inkludera ≥ 25 vuxna patienter i en klinisk vetenskaplig studie, vilket bedöms vara mer realistiskt.

2021 pågår fyra kliniska studier. Ytterligare två ligger i startgroparna.

2021 tillsätts ”tumörgrupper” som syftar till att utveckla kliniska behandlingsprotokoll och vetenskapliga studieprotokoll. KAS har tillsatt en forskningskoordinator på halvtid, samt två forskningssjuksköterskor på kvartstid. Försöksvis ges nya studier ett ekonomiskt stöd under uppstartfasen.

Hotel von Kraemer

Hotel von Kraemer erbjuder patienter och närstående boende under behandlingen vid Skandionkliniken. 2020 kom 2,5 % av gästerna från Skandionkliniken, de svarade för 25 % av gästnätterna.

Hotellet har 83 rum, en restaurang och lokaler för konferenser. Det öppnade 2014 och drevs inledningsvis av en privat entreprenör som gick i konkurs 2015. Det pågår en rättslig tvist mellan entreprenören och KAS. Hotellet drivs tills vidare i KAS regi.

Hotellet har ett avtal med Akademiska sjukhuset om ”vårdnära hotell”.

Hotellet vänder sig även till allmänheten. Restaurang- och konferensverksamheten har minskat påtagligt på grund av covid-19-pandemin. Timavlönade nyttjas för närvarande inte, vanligtvis utgör de halva personalstyrkan.

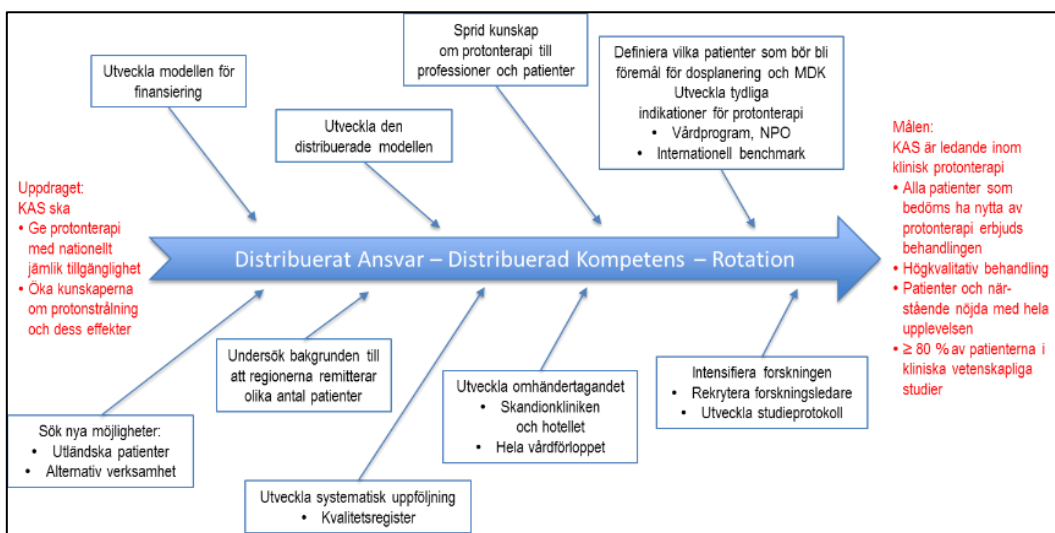
KAS finansiering

Inledningsvis finansierades 50 % av klinikens budgeterade kostnader med ett abonnemang fördelat mellan landets 21 regioner utifrån befolkningsstorlek. Resterande 50 % finansierades med en rörlig intäkt per utförd fraktion, kalkylerad utifrån målet 15 000 fraktioner per år. Priset har följt LPIK exkl. läkemedel, men är för övrigt oförändrat sedan den ekonomiska modellen fastställdes 2012.

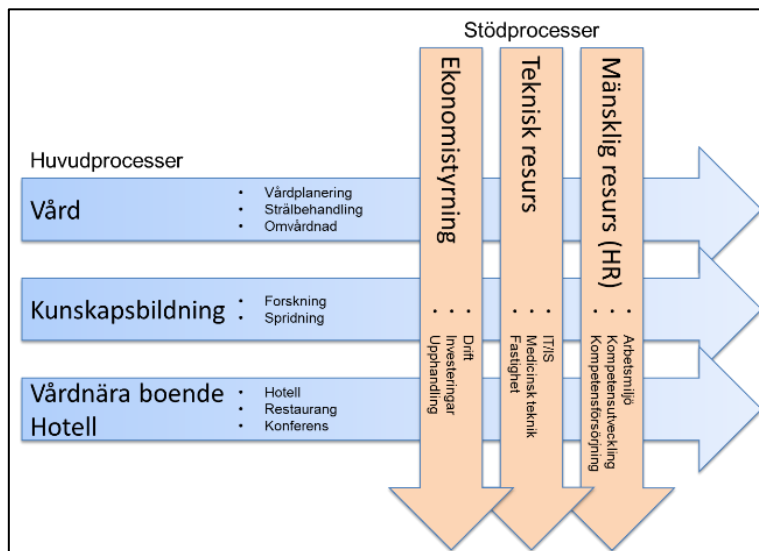
2015–2020 har antalet planerade fraktioner varje år överstigit utfallet, vilket har medfört ekonomiska underskott. 2018 höjdes regionernas abonnemangskostnader till 70 % av Skandionklinikens budgeterade kostnader.

Strategiska förutsättningar 2022

KAS direktion, styrgrupp och ledningsgrupp fastställde i januari 2020 en övergripande målbild illustrerad som ett ”fiskben”.



KAS ledningsgrupp definierade i juni 2019 övergripande processer.



KAS uppdrag

KAS ska:

- Ge protonterapi med nationellt jämlik tillgänglighet.
- Öka kunskaperna om protonstrålning och dess effekter.
- Erbjudna patienterna boende under behandlingen vid Skandionkliniken.

Möjligheter

Tydligare indikationer säkerställer att rätt patienter erbjuds protonterapi.

Intensifierad forskning kan leda till att fler patienter behandlas vid Skandionkliniken och att Sverige återtar sin ställning inom klinisk och akademisk strålbehandling.

KAS nätverk för dialog och samarbete gagnar all strålbehandling i Sverige

En stark klinisk och akademisk verksamhet ökar möjligheterna att rekrytera patienter och medarbetare från andra länder.

Risker

Otydliga indikationer för dosplanering och protonterapi kan innebära att patienter som skulle ha nytta av protonstrålning går miste om behandlingen.

Utän stark forskning förblir det svårt att utveckla KAS verksamhet.

Om antalet patienter inte ökar kan det leda till att klinikens attraktionskraft avtar och till problem att kompetensförsörja Skandionkliniken.

Begränsat antal patienter försvårar för Hotel von Kraemer att lämna överskott till KAS.

Nya protonterapianläggningar i andra länder minskar underlaget för Skandionkliniken. En anläggning öppnade 2019 i Danmark. Två anläggningar öppnar 2024 i Norge.

Kritiska framgångsfaktorer

- Tydliga indikationer för dosplanering och för behandling med protoner har tagits fram.
- Den protonterapirelaterade forskningen har intensifierats, ny kunskap genereras och sprids.
- Det distribuerade ansvaret och den distribuerade kompetensen är utvärderade och åtgärder har vidtagits. Intressenterna anser att den fungerar väl.
- Den kliniska och den akademiska kompetensförsörjningen är säkerställd.
- Modellen för Skandionklinikens finansiering har utvecklats, ekonomin är i balans.
- KAS stödfunktioner har utvecklats och fungerar väl.

Mål 2022

2019-04-10 fastställde direktionen mål för en god ekonomisk hushållning.

Finansiella mål

- Verksamheten ska bedrivas med hög kostnadseffektivitet.
- Kommunalförbundet ska budgetera med överskott.
- Överskott ska användas för att återställa tidigare underskott, så att det egna kapitalet är återställt senast år 2027.

Verksamhetsmål

- Mål fastställs i verksamhetsplanen och rör perspektiven patient, process och verksamhet, forskning och utveckling, medarbetare samt ekonomi (finansiella mål).

Fortsatt verksamhetsplanering 2021

Enligt § 17 i KAS förbundsordning ska förbundsdirektionen fastställa budgeten senast vid augusti månads utgång året före budgetåret, eller senast vid september månads utgång om särskilda skäl föreligger. Budgeten skall innehålla en plan för verksamheten och ekonomin under budgetåret samt en plan för ekonomin under den kommande treårsperioden.

Förbundet skall upprätta ett underlag till budget som senast den 31 mars tillställs förbundsmedlemmarna för godkännande av budgetramen.

Förutsättningarna för KAS verksamhet i månadskiftet februari-mars 2021 är väsentligen desamma som i verksamhetsplan 2021, samt årsredovisning 2020.

KAS kommer under våren 2021 revidera de strategiska förutsättningarna samt formulera mål för 2022. Arbetssättet är jämförbart med den praxis som etablerades 2020.

Förslag till budgetram 2022

Skandionklinikens budgetram föreslås öka med 2,0 % till 2022 (LPIK är 2,1 %).

Se bilaga ”Budgetförslag 2022 samt plan för 2023–2024.

Förutsättningar

Abonnemangsinntäkterna är 70 % av Skandionkliniken fastställda kostnadsbudget. Fraktionsintäkterna är beräknade på 9 000 fraktioner 2022, vilket är oförändrat jämfört med 2021. Åren 2023 och 2024 är fraktionsintäkterna beräknade på 9 500 respektive 10 000 fraktioner.

Budgetposterna är uppräknade enligt LPIK med några undantag. Personalkostnaderna ökar med en undersköterska samt löneglidning. Serviceavtal och köpta tjänster har höjts extra med anledning av kommande ökade driftskostnader inom IT och medicinsk teknik. FoU-kostnader ökar på grund av det stöd KAS ger till ett projekt för kompetensförsörjningen av svensk strålbehandling. Finansiella kostnader har sänkts eftersom räntekostnaderna har blivit lägre efter amorteringen av obligationslånet som gjordes 2020.

Budgetförslag 2022 samt plan för 2023–2024

Bilaga

KAS/Skandionkliniken

	Fraktioner/år	9 000	9 000	9 500	10 000
(Alla belopp i tkr)	Fastställd		Förslag	Plan	Plan
	2021		2022	2023	2024
Intäkter					
<u>Abonnemang</u>	147 873		150 881	154 951	159 652
<u>Vårdintäkter</u>					
- Svenska fraktionsintäkter	52 010		53 104	57 396	62 109
- Externa vårdintäkter	11 558		11 801	12 755	13 802
<u>Finansiella intäkter</u>	-		-	-	-
Summa intäkter	211 441		215 786	225 102	235 563
Kostnader					
<u>Personal</u>	51 885		53 348	56 636	58 333
<u>Serviceavtal</u>					
- IBA	30 995		31 645	32 405	33 312
- Övriga avtal	4 367		5 800	5 939	6 105
<u>Köpta tjänster</u>	6 000		7 500	7 680	7 895
<u>Hyror</u>					
- Kliniken	41 275		42 142	43 153	44 361
- Lägenheter	698		713	730	751
<u>Drift fastighet</u>	9 615		9 817	10 052	10 334
<u>Förbrukningsinventarier/material</u>	1 892		1 932	1 978	2 034
<u>Försäkringar</u>	318		325	333	342
<u>FoU-verksamhet</u>	4 000		4 800	4 915	5 053
<u>Avskrivningar</u>	32 000		32 000	32 000	34 000
<u>Övriga kostnader / oförutsett</u>	2 000		2 000	2 000	2 000
<u>Finansiella kostnader</u>					
- Räntekostnad obligationslån	25 117		22 326	22 326	22 326
- Övriga finansiella kostnader	500		600	600	600
Summa kostnader	211 247		215 545	221 359	228 074
Resultat	194		241	3 743	7 489

Hotel von Kraemer

	2021	2022	2023	2024
Intäkter	27 292	24 119	25 210	26 411
Kostnader	-26 056	-24 317	-25 107	-25 926
Resultat	1 236	-198	103	485
Prognos ackumulerat resultat	-110 116	-110 073	-106 227	-98 253

Kommunalförbundet
Avancerad
Strålbehandling

Protokoll

Sammanträdesdatum
2021-03-24

Förbundsdirektionen

§§ 9-19

- Plats och tid:** Distansmöte via Microsoft Teams, kl. 15:01-16:43
- Beslutande:** Marie Morell, ordförande, (M) Region Östergötland
Nicklas Sandström, (M) Region Västerbotten, ersättare för Peter Olofsson
Stefan Olsson, (M) Region Uppsala
Karin Sundin, (S) Region Örebro län
Carl Johan Sonesson, (M) Region Skåne, §§ 9-16
Ola Karlsson (M), Region Örebro län, ersättare för Carl-Johan Sonesson, §§ 17-19
Désirée Pethrus, (KD) Region Stockholm
Håkan Linnarsson, (S) Västra Götalandsregionen, ersättare för Jonas Andersson
- Ersättare:** Torbjörn Holmqvist, (S) Region Östergötland
Helena Proos, (S) Region Uppsala
Ola Karlsson (M), Region Örebro län, §§ 9-16
Ingrid Lennerwald, (S) Region Skåne, §§ 9-12
- Frånvarande:** Peter Olofsson, vice ordförande, (S) Region Västerbotten
Tove Sander, (S) Region Stockholm
Jonas Andersson, (L) Västra Götalandsregionen
- Tjänstemän:** Jörgen Striem, förbundsdirektör
Hillevi Rylander, verksamhetschef
Karin Axén, kanslisekreterare
- Sekreterare:** Karin Axén, paragrafer 9-19
- Utses att justera:** Karin Sundin
- Justering:** Protokollet skickas för justering
- Underskrifter:** Protokollet signeras digitalt

§ 15 Förslag till budgetram

Enligt förbundsordningen 17 § ska ett underlag till budget för nästföljande år tillställas förbundsmedlemmarna senast den 31 mars. Förbundsmedlemmarna ska godkänna budgetramen innan budgeten fastställs av förbundsdirektionen senast vid augusti månads utgång året före budgetåret, eller senast före september månads utgång om särskilda skäl föreligger. Budgeten skall innehålla en plan för verksamheten och ekonomin under budgetåret samt en plan för ekonomin under den kommande treårsperioden. När budgeten fastställs bestämmer förbundsdirektionen storleken på bidragen som medlemmarna skall erlagga till förbundet enligt grunderna i 15 och 16 §§.

Ett utkast till förslag till plan för verksamhet och ekonomi 2022 samt plan för ekonomi 2023–2024 bifogas.

Förbundsdirektionen BESLUTAR

att tillstyrka förslaget till budgetram för KAS 2022,

att uppdra åt förbundsdirektören att tillställa förbundsmedlemmarnas fullmäktige direktionens förslag till budgetram för 2022, samt utkastet till förslag till plan för verksamhet och ekonomi 2022 samt plan för ekonomi 2023–2024,

att punkten är omedelbart justerad.

Rätt avskrivet intygar



Lena Biörnstad
Kommunikationschef

38

Fördelning av statsbidrag
kopplade till covid-19 för 2021

21RS1435

Tjänsteställe, handläggare
Staben Ekonomi, Ingrid Domberg

Sammanträdesdatum
2021-05-25

FöredragningsPM
Dnr: 21RS1435

Organ
Regionstyrelsen

Fördelning av statsbidrag kopplade till covid-19 för 2021

Förslag till beslut

Regionstyrelsen beslutar

att fördela det befolkningsrelaterade bidraget för att etablera vaccinationsverksamhet med preliminärt 18,7 miljoner kronor till hälso- och sjukvårdsnämnden, 3,5 miljoner kronor till regionstyrelsen, 1,5 miljoner kronor till samhällsbyggnadsnämnden och 1,5 miljoner kronor till länets kommuner,

att fördela den rörliga ersättningen för vaccinationer med 200-275 kronor per given dos till länets kommuner utifrån rapporterat antal och resterande ersättning till hälso- och sjukvårdsnämnden,

att fördela den eventuella ersättning som erhålls för snabb vaccinering av befolkningen mellan länets kommuner och hälso- och sjukvårdsnämnden utifrån andel genomförda vaccinationer,

att fördela bidraget för smittspårning och utbrottshantering för kvartal 1 2021, med 5,6 miljoner kronor till hälso- och sjukvårdsnämnden och 0,7 miljoner kronor till regionstyrelsen,

att fördela den rörliga ersättningen för antikroppstester till och med 31 mars till Hälsovalsenheten respektive hälso- och sjukvårdsnämnden utifrån gjorda tester med 150 kronor till respektive provtagningsenhet och 400 kronor till hälso- och sjukvårdsnämnden (laboratoriemedicin) samt

att under pilotprojekt för antigenstester fördela ersättningen med 50 kronor per test till den kommun som genomför testet och 250 kronor till hälso- och sjukvårdsnämnden.

Sammanfattning

Region Örebro län tog del av ett flertal riktade statsbidrag under 2020 och regionstyrelsen fattade i december beslut om fördelning av statsbidragen till de

verksamheter som haft merkostnader. För 2021 tillkommer en överenskommelse om ersättning för vaccinationer mot covid-19. Överenskommelsen om testning för covid-19 men med vissa justerade belopp.

Ärendebeskrivning

Smittspridningen av coronaviruset med åtföljande testning av personer samt vården av patienter som har insjuknat i covid-19 har haft stora ekonomiska konsekvenser för Region Örebro län. För att kompensera för delar av dessa konsekvenser tog regionorganisationen del av ett flertal riktade statsbidrag under 2020 och regionstyrelsen fattade i december beslut om fördelning av statsbidragen till de verksamheter som haft merkostnader. För år 2021 har staten beslutat om ytterligare statsbidrag samt fortsättning på en del överenskommelser, dock i vissa fall med delvis ny innebörd. En överenskommelse har slutits mellan staten och Sveriges Kommuner och Regioner om genomförande av vaccinering mot covid-19 under 2021. En ny överenskommelse om testningar har ingåtts.

Regionen har valt att i första skedet upprätta större vaccinationsmottagningar på några olika platser i länet, Hallsberg, Karlskoga, Lindesberg och Örebro. Samtliga dessa mottagningar ligger inom hälso- och sjukvårdsnämndens ansvarsområde. De vaccinationer som ges till äldre på särskilt boende eller med hemtjänst utförs av respektive kommuns omsorgspersonal.

Startbidrag för vaccinationsverksamheten

Region Örebro län fick i december 2020 ett startbidrag för vaccinationsverksamheten om 11,6 miljoner kronor. Statsbidraget är bokfört på 2021 i syfte att möta kostnader år 2021 för vaccinationsverksamheten. Ytterligare 13,6 miljoner kronor utbetalades i startbidrag i början av 2021, sammantaget 25,2 miljoner kronor. Region Örebro län kommer att ha extrakostnader för IT-lösningar kopplat till bokning av vaccinationer och till Inera, preliminärt uppgående till 1,8 kronor respektive 1,7 miljoner. Dessa 3,5 miljoner kronor tillhör Regionkansliet. Kostnader för färdtjänstresor och bussresor till vaccinationsmottagningar (som varit kostnadsfria för resenären) uppgår preliminärt till 1,5 miljoner kronor. Dessa kostnader har belastat samhällsbyggnadsnämnden. För de kostnader som länets kommuner har haft för att etablera vaccinationsverksamheten fördelas startbidragen som Region Örebro län erhåller utifrån andelen vaccinationer som kommunens personal har genomfört. Avläsning och ekonomisk reglering ska ske i oktober. Preliminärt uppgår kommunernas andel till 6 procent, vilket motsvarar cirka 1,5 miljoner kronor. Resterande kostnader finns för upprättandet av vaccinationsmottagningarna inom hälso- och sjukvårdsnämnden, varför preliminärt 18,7 miljoner kronor tillförs hälso- och sjukvårdsnämnden för att täcka etableringskostnaderna för vaccinationsverksamheten.

Rörlig ersättning per given dos vaccin

Staten ersätter regionerna med en rörlig ersättning om 275 kronor per given dos vaccin. Bidraget ska täcka kostnaden för vaccinationen samt registrering. Om 80 procent av länets befolkning över 18 år vaccineras med två doser rör det sig om cirka 100 miljoner kronor i ersättning för Örebro län.

Länets kommuner utför vaccinationerna av äldre som finns på särskilt boende eller har hemtjänst samt personer i LSS-boende eller med personlig assistans. Övriga länsinvånare vaccineras av Region Örebro läns personal vid vaccinationsmottagningarna.

Föreslås att kommunerna erhåller 200 kronor per given dos i särskilt boende för äldre, 250 kronor inom hemsjukvård/hemtjänst samt 275 kronor inom LSS-boende/personlig assistans och övriga. Resterande ersättning upp till 275 kronor/given dos samt ersättning för givna doser av Region Örebro län, 275 kronor/dos, fördelas till hälso- och sjukvårdsnämnden. Länets kommuner får ersättningen utifrån antalet rapporterade givna doser. Avläsning och reglering sker per oktober.

Rörlig ersättning vid snabb vaccination

Region Örebro län kan ta del av ytterligare ersättning vid snabb vaccinering av länsbefolkningen. Den är uppdelad i tre delar

- Om regionen har vaccinerat 80 procent av personer över 65 år med minst en dos senast den 16 maj 2021 och för de vaccin som kräver två doser, därefter med en andra dos enligt Folkhälsomyndighetens rekommenderade dosintervall. (26,49 kronor/invånare eller 8,1 miljoner kronor)
- Om regionen vid tidpunkten som det levererats vaccin motsvarande den mängd som krävs för att vaccinera 100 procent av befolkningen med minst en dos, med beaktande av de rekommenderade dosintervallen, har vaccinerat 70 procent av resterande del befolkningen som är 18 år eller äldre med minst en dos. (26,49 kronor/invånare eller 8,1 miljoner kronor)
- Om regionen skyndsamt rapporterar till vaccinationsregistret. (utifrån befolkningsmängd vilket blir 4,4 miljoner kronor)

Fördelningen av detta bidrag mellan Region Örebro län respektive länets kommuner föreslås baseras på kommunernas antal registrerade doser i förhållande till totalt antal givna doser till 65+ länsinvånare. Preliminärt beräknas kommunernas andel till 21 procent, vilket skulle innebära 4,4 miljoner kronor om regionen uppfyller alla villkoren. Resterande ersättning fördelas till hälso- och sjukvårdsnämnden.

Ersättning för smittspårning och utbrottsantering

Enligt den nya överenskommelsen om ökad nationell testning och smittspårning för covid-19 2021 ska regionerna fortsätta arbetet med smittspårning och utbrotts-hantering. Regeringen avsätter 250 miljoner kronor för arbetet för kvartal 1. Av dessa ska 30 miljoner kronor avsättas för gemensamma insatser mellan regionerna i fråga om digital lösningar för att hantera bokningar av tester med mera och rekvireras av SKR för gemensamt beslutade insatser. Övriga medel för smittspårning och utbrotts-hantering fördelas utifrån andel av befolkningen. Preliminärt innebär det 6,3 miljoner kronor för Region Örebro län. Kostnader för tidbok för PCR-tester med mera inom digitaliseringsstaben på Regionkansliet uppgår preliminärt till 0,7 miljoner kronor för 2021. Inom laboratoriemedicin har engångsåtgärder för bland annat antigen-testerna samt flytt av covid-19 lab medfört kostnader på 0,5 miljoner kronor. I övrigt uppstår kostnaderna för arbetet med smittspårning och utbrotts-hantering i andra verksamheter inom hälso- och sjukvårdsnämnden.

Ersättning för testningsresurser avseende covid-19 som tillhandahålls via Folkhälsomyndigheten

Region Örebro län erhåller för 2021 samma schablonbelopp för PCR-test som förra året 1.400 kronor, varför tidigare beslutad fördelningsmodell tillämpas.

Ersättning för antikroppstester uppgår för 2021 till 550 kronor jämfört med 750 kronor 2020. Region Örebro län har erbjudit antikroppstest till allmänheten till och med 31 mars 2021. Till följd av detta föreslås ersättningen fördelas med 400 kronor till laboratorieanalysen (som föregående år) medan provtagande enhet ersätts med 150 kronor per test under perioden januari-mars.

I en tilläggsöverenskommelse mellan regeringen och SKR har regeringen avsatt medel från och med 1 januari 2021 för att finansiera antigen-tester som regionerna utför. Schablonbeloppet uppgår till 300 kronor för ett antigen-test vilket omfattar hela test-kedjan och hanterar kvalitetssäkring och eventuell leasing av läsapparat alternativt upplärning av personal för att tolka testresultat. I Region Örebro län genomförs nu ett pilotprojekt med antigen-tester. Där tillämpas en ersättning om 50 kronor per test till kommunerna, som genomför testerna. Efter pilotprojektet kommer en utvärdering av arbetet och ersättningsfördelningen att göras.

Beredning

Regionstyrelsens arbetsutskott har behandlat ärendet den 18 maj 2021.

Konsekvenser för miljö-, barn- och jämställdhetsperspektiven

Beslutet har inga konsekvenser på ovanstående perspektiv.

Tjänsteställe, handläggare
Staben Ekonomi, Ingrid Domberg

Sammanträdesdatum
2021-05-25

FöredragningsPM
Dnr: 21RS1435

Ekonomiska konsekvenser

De specialdestinerade statsbidragen kopplade till testning och vaccination mot covid-19 finns inte med i Region Örebro läns budget för 2021. Sammantaget beräknas de i nuläget till 350 miljoner kronor, varav 125 miljoner kronor för vaccinationer och 225 miljoner kronor för testning. Statsbidragen innebär därmed en positiv avvikelse mot budget. Den positiva budgetavvikelsen motsvaras delvis av ökade kostnader som uppstår under året till följd av pandemin.

Genom att föra ut de statsbidrag som regionorganisationen tar del av till de verksamheter, såväl privata, kommunala som regionens egna, som har haft mer-kostnaderna finns möjlighet att lindra det ekonomiska resultatet på respektive enhet.

Uppföljning

De ekonomiska konsekvenserna av covid-19 kommer att följas upp i delårsrapport per juli samt årsredovisningen för 2021.

Beslutsunderlag

FöredragningsPM regionstyrelsen 2021-05-25

Rickard Simonsson
Regiondirektör

Skickas till:

39

Hemställan om borgen från
Länsgården Fastigheter AB för
byggnation i Skebäck, Örebro

21RS3369

Tjänsteställe, handläggare
Staben Ekonomi, Ingrid Domberg

Sammanträdesdatum
2021-05-25

FöredragningsPM
Dnr: 21RS3369

Organ
Regionstyrelsen

Hemställan om borgen från Länsgården Fastigheter AB för byggnation i Skebäck, Örebro

Förslag till beslut

Regionstyrelsen föreslår regionfullmäktige besluta

att Region Örebro län utökar tidigare beslutad ram för borgen såsom för egen skuld för Länsgården Fastigheter AB:s lån inklusive räntederivat, jämte därpå löpande ränta och kostnader med 140 miljoner kronor till 2 716 miljoner kronor.

Sammanfattning

Länsgården Fastigheter AB har ansökt om utökad borgensram för lån till nya investeringar i fastigheten Gåsen 8, Skebäck, Örebro. Beslutet skulle innebära en ökning med totalt 140 miljoner kronor till en borgensram om 2 716 miljoner kronor.

Region Örebro län har en beslutad borgensram om 2 576 miljoner kronor till Länsgården Fastigheter AB efter beslut om borgen för byggnation på fastigheten Rosen 11 i Nora. Idag finns lån upptagna till 950 miljoner kronor inom denna borgensförbindelse. Ytterligare lån om 100 miljoner kronor kommer att tas upp under hösten 2020.

Styrelsen i Länsgården Fastigheter AB har beslutat om att upphandla etapp 1 (vårdcentral, garage, och tillagningskök) och etapp 2 (vård och omsorgsboende) vid fastigheten Gåsen 8, Skebäck.

Tidigare beviljad borgen för Skebäck om 340 miljoner kronor omfattar endast etapp 1. Nu planeras upphandling ske för etapp 1 men med option för etapp 2, vilket innebär att borgensramen behöver utökas. Uppskattad kostnad för båda etapperna baserad på nyckeltal är cirka 480 miljoner kr, varför ytterligare 140 miljoner kronor behöver beviljas.

Tjänsteställe, handläggare
Staben Ekonomi, Ingrid Domberg

Sammanträdesdatum
2021-05-25

FöredragningsPM
Dnr: 21RS3369

Länsgårdens styrelse har lämnat en hemställan om borgen hos Region Örebro län för detta utökade behov av lån.

Beredning

Ärendet har tidigare behandlats av regionstyrelsen den 20 oktober 2020 men inget beslut fattades vid sammanträdet.

Ärendet har behandlats av regionstyrelsens arbetsutskott den 18 maj 2021.

Konsekvenser för miljö-, barn- och jämställdhetsperspektiven

Beslutet har inga konsekvenser för ovanstående perspektiv.

Ekonomiska konsekvenser

Bedömt marknadsvärde på Länsgårdens färdigställda fastigheter var vid årsskiftet 1 968 miljoner kronor och bokfört värde uppgick vid samma tidpunkt till 923 miljoner kronor. Pågående nyanläggningar vid årsskiftet var 217 miljoner kronor, vilket kommer att öka såväl det bokförda värdet på som marknadsvärdet av tillgångarna vid färdigställandet. När samtliga nu beslutade projekt är färdiga 2026, kommer det bedömda totala bokförda värdet vara cirka 2 miljarder kronor. Bedömt marknadsvärde kommer då, 2026, att vara minst cirka 3 miljarder kronor.

Region Örebro län debiterar en borgensavgift av Länsgården som baseras på utnyttjat lånebelopp. Vid maximal upplåning av det ansökta borgensbeloppet 140 miljoner kronor blir borgensavgiften 0,5 miljoner kronor per år, vilket är en intäkt för Region Örebro län och en kostnad för Länsgården Fastigheter AB.

Uppföljning

Uppföljning ska ske i delårsrapporter och årsredovisning.

Beslutsunderlag

FöredragningsPM till regionstyrelsen den 25 maj 2021.
Hemställan om borgen Gåsen 8, Skebäck

Rickard Simonsson
Regiondirektör

Tjänsteställe, handläggare
Staben Ekonomi, Ingrid Domberg

Sammanträdesdatum
2021-05-25

FöredragningsPM
Dnr: 21RS3369

Skickas till:
Regionfullmäktige



**Protokoll från extra styrelsemöte i Länsgården Fastigheter AB 20-09-30
Org. nr 556501-8370**

Närvarande **Mötet sker per capsulam**

§ 36

Mötesform

Det noteras att dagens styrelsemöte förts per capsulam, dvs att mötesagendan skickats via e-post till samtliga styrelsemedlemmar som sedan genom svar via e-post godkänt mötesformen samt svarat med godkännande eller avslag på frågorna enligt §38 och §39 nedan.

§ 37

Protokolljusterare

Dagens protokoll justeras av samtliga deltagande ordinarie styrelsemedlemmar.

§ 38

Hemställan om borgen avseende Skebäck

Programbeslutet avseende Skebäck från styrelsemötet 2020-08-25 kompletteras med beslut om hemställan om borgen enligt nedan.

Länsgårdens styrelse beslutar att hemställan om borgen ska delges Region Örebro län avseende en utökning av tidigare beslutad ram för borgen såsom för egen skuld för Länsgården Fastigheter AB med 140 miljoner kronor från 2 288 miljoner kronor till 2 428 miljoner kronor.

Staffan Olsson Werme anmälde en avvikande mening till borgensbeslut avseende etapp två.

§ 39

Hemställan om borgen avseende Nora

Programbeslutet avseende Nora från styrelsemötet 2020-08-25 kompletteras med beslut om hemställan om borgen enligt nedan.

Länsgårdens styrelse beslutar att hemställan om borgen ska delges Region Örebro län avseende en utökning av tidigare beslutad ram för borgen såsom för egen skuld för Länsgården Fastigheter AB med 288 miljoner kronor. Med beslutet ovan avseende Skebäck kommer då borgensramen att uppgå till 2 716 miljoner kronor. Staffan Olsson Werme anmälde en avvikande mening till beslutet.

§ 40

Nästa styrelsemöte

Nästa styrelsemöte med arbetsdag är den 22 oktober kl. 10:00 - 16:00 i Länsgårdens konferenslokal, Skolgatan 36 A.



§ 41

Styrelsemötets avslutande

Då inga ytterligare frågor förelåg förklarades mötet avslutat.

Vid protokollet:

Maria Pisoni Sundahl

Kerstin Bergström Persson

Kerstin Bergström Persson
E-mail: kerstin.bergstrompersson@outlook.com
Verified by Mobile BankID
2020-09-30 17:53 CEST

Lars Göran Zetterlund

Lars Göran Zetterlund
E-mail: lg.z@me.com
Verified by Mobile BankID
2020-09-30 18:41 CEST

Staffan Werme

Staffan Werme
E-mail: wermes@me.com
Verified by Mobile BankID
2020-09-30 19:34 CEST

Rose-Marie Frebran

Rose-Marie Frebran
E-mail: rose-marie@frebran.nu
Verified by Mobile BankID
2020-09-30 19:41 CEST

Bo Ammer

Bo Ammer
E-mail: bo.ammer@telia.com
Verified by Mobile BankID
2020-09-30 20:10 CEST

Martin Ejnrydh

Martin Ejnrydh
E-mail: martin.ejnrydh@socialdemokraterna.se
Verified by Mobile BankID
2020-10-01 09:01 CEST

Håkan Kangert

Håkan Kangert
E-mail: hakan@kangert.se
Verified by Mobile BankID
2020-10-02 14:02 CEST

40

Finansiellt stöd till Alfred
Nobel Science Park AB

21RS4673

Finansiellt stöd till Alfred Nobel Science Park AB

Förslag till beslut

Regionstyrelsen beslutar

att bidraget till Alfred Nobel Science Park AB under åren 2021-2023 tillfälligt utökas med sammantaget 1 403 000 kronor för att täcka uppkomna omställningskostnader,

att utökningen av driftbidrag disponeras ur regionstyrelsens planeringsreserv, samt

att beslutet gäller under förutsättning att övriga ägare fattar motsvarande beslut.

Sammanfattning

Region Örebro län äger via Region Örebro läns Förvaltningsbolag AB 28,8 procent av aktierna i Alfred Nobel Science Park AB (Bolaget). Den nya ägarandelen tillkom efter att Karlskoga kommun under 2020 valde att avveckla sitt delägarskap i Bolaget.

Samtidigt som ägarkretsen i bolaget minskade, så minskade även det årliga grundbidraget från ägarna till Bolaget, från 7,9 miljoner kronor till 5,8 miljoner kronor. Till följd av detta har bolagets VD i uppdrag att genomföra en omställning och kostnadsreducering inom Bolaget.

Bolagets styrelse och VD bedömer att en anpassning av kostnaderna kan ske succesivt. Under tiden anpassningen sker är Bolaget i behov av driftbidrag utöver grundnivån. VD i Alfred Nobel Science Park AB har på styrelsens uppdrag därför tillskrivit ägarna om behov av extra finansiellt stöd med anledning av omställningen.

Aktuellt aktieägaravtal anger att i händelse av att bolagets rörelse visar förlust och för att förhindra att bolaget måste tvångslikvideras enligt aktiebolagslagen, förbinder sig ägarna att – efter framställan från styrelsen och i förhållande till sina respektive aktieinnehav – tillskjuta medel genom aktieägartillskott för att täcka uppkommen förlust så att bolagets eget kapital vid varje tillfälle uppgår till minst det registrerade aktiekapitalet.

Totalt behov av ägartillskott uppgår till 4 871 000 kronor under 2021-2023. Regionens andel av denna summa uppgår, utifrån ägarandel, till 1 403 000 kronor.

Ärendebeskrivning

Region Örebro län äger via Region Örebro läns Förvaltningsbolag AB 28,8 procent av aktierna i Alfred Nobel Science Park AB (Bolaget). Den nya ägarandelen tillkom efter att Karlskoga kommun under 2020 valde att avveckla sitt delägarskap i Bolaget. Fullmäktige i Region Örebro län beslutade i ägarfrågan och nya styrdokument den 11 februari 2021.

Samtidigt som ägarkretsen i bolaget minskade, så minskade även det årliga driftbidraget (grundnivån) till Bolaget, från 7,9 miljoner kronor till 5,8 miljoner kronor (i 2020 års nivå). Karlskoga kommun har i aktieöverlåtelseavtal förbundit sig att ersätta bolaget motsvarande sin ägarandel för den omställningskostnad som uppstår till följd av utträdet. Omställningskostnaden, som består av ej uthyrda lokaler och personal-kostnader, kan maximalt uppgå till 5,2 miljoner kronor.

De nya ekonomiska förutsättningarna förutsätter ett omställningsarbete som anpassar bolagets kostnader till de nya förutsättningarna. Omställningsarbetet startade under vintern 2021. Bolagets styrelse och VD bedömer att en anpassning av kostnaderna kan ske succesivt. Under tiden anpassningen sker är Bolaget i behov av driftbidrag utöver grundnivån.

VD i Alfred Nobel Science Park AB har på styrelsens uppdrag därför tillskrivit ägarna om behov av extra finansiellt stöd med anledning av omställningen. Totalt behov av ägartillskott under 2021 uppgår till 3 711 000 kronor, medans behovet åren 2022 och 2023 sammantaget uppgår till 1 160 000 kronor. Region Örebro läns ägarandel, 28,8 procent, innebär därmed en ökad kostnad 2021 för regionen om 1 069 000 kronor, medans kostnaderna 2022 och 2023 sammantaget ökar med 334 000 kronor. Över de tre åren ökar kostnaderna således med 1 403 000 kronor.

Aktuellt aktieägaravtal anger att i händelse av att bolagets rörelse visar förlust och för att förhindra att bolaget måste tvångslikvideras enligt aktiebolagslagen, förbinder sig ägarna att – efter framställan från styrelsen och i förhållande till sina respektive aktieinnehav – tillskjuta medel genom ägartillskott för att täcka uppkommen förlust så att bolagets eget kapital vid varje tillfälle uppgår till minst det registrerade aktiekapitalet.

Konsekvenser för miljö-, barn- och jämställdhetsperspektiven

Ärendet har inga konsekvenser för miljö- barn- eller jämställdhetsperspektivet.

Tjänsteställe, handläggare
Staben Ekonomi, Lennart Frommegård

Sammanträdesdatum
2021-05-25

FöredragningsPM
Dnr: 21RS4673

Ekonomiska konsekvenser

Region Örebro läns bidrag till Bolagets grundfinansiering uppgår till 1 660 896 kronor per år. Behovet av extra finansiering medför en ökad kostnad för Region Örebro län åren 2021-2023 med sammantaget 1 403 000 kronor.

Uppföljning

Bolagets ekonomi följs upp i samband med delårsrapport och årsredovisning.

Beslutsunderlag

FöredragningPM regionstyrelsen 2021-05-25

Tillskrivning ägarna i Alfred Nobel Science Park AB

Årsredovisning 2020 Alfred Nobel Science Park AB

Rickard Simonsson
Regiondirektör

Skickas till:

Alfred Nobel Science Park AB

Från: [Simonsson Rickard, Regionkansliet](#)
Till: [Centrala diariet](#)
Ärende: VB: Tillskrivning ANSPs ägare
Datum: den 6 maj 2021 15:50:27
Bilagor: [image001.png](#)
[Tillskrivning Ägarna av Alfred Nobel Science Park AB om extra stöd med anledning av omställning.pdf](#)
[Årsredovisning ANSP bokslut 201231 signed.pdf](#)

Hej

Kan jag få hjälp med diarieföring med regiondirektören som handläggare.

Mvh Rickard

Från: Christina Åhlstedt <christina@alfrednobelsp.se>

Skickat: den 6 maj 2021 15:28

Till: servicenter@orebro.se; registrator@oru.se; Simonsson Rickard, Regionkansliet
<rickard.simonsson@regionorebrolan.se>

Kopia: Krister Frödin <krister.frodin@orebro.se>; Louise Pålsson <Louise.Palsson@oru.se>

Ämne: Tillskrivning ANSPs ägare

Bästa hälsningar,

//Christina Åhlstedt
VD



Alfred Nobel Science Park
Fakultetsgatan 1
702 81 ÖREBRO
+46 (0)70 619 77 49
christina@alfrednobelsp.se
www.alfrednobelsp.se

Håll dig uppdaterad, prenumerera på våra nyheter!

www.mynewsdesk.com/follow/65925

[Välkommen att följa oss på LinkedIn!](#)

[Välkommen att följa oss på facebook!](#)

Alfred Nobel Science Park behandlar fr o m 25 maj 2018 personuppgifter enligt den nya dataskyddsförordningen (GDPR). Se vår integritets- och personuppgiftspolicy, som du finner på vår hemsida alfrednobelsp.se Vill du läsa mer om gällande riktlinjer för GDPR, se Datainspektionens hemsida: datainspektionen.se

**Styrelsen tillskriver ägarna av Alfred Nobel Science Park AB
- om extra finansiellt stöd med anledning av omställning.**

Med anledning av Karlskoga kommuns annonsering av utträde ur ägarkretsen startades ett större omställningsarbete på Alfred Nobel Science Park AB. Bolaget kan inte själva hantera de stora omställningskostnader som blivit till följd av detta och ser nu en uppenbar risk för kontrollbalansräkning under juni månad. För 2021 har dessvärre också en felräkning vad gäller pensioner skett.

Därför tillskriver styrelsen den kvarvarande ägarkretsen om utökat stöd enligt nedan.

Omställningskostnader	2021	2022-2023	Summa
Lokaler Karlskoga	1 327 000	1 960 000	3 287 000
Personal	2 109 000	0	2 109 000
Övrigt	245 000	0	245 000
Summa omställningskostnader	3 681 000	1 960 000	5 641 000
Karlskogas överenskomna del av omställningen *	-600 000	-800 000	-1 400 000
Kvarvarande ägares del av omställningskostnad	3 081 000	1 160 000	4 061 000
Felberäknad pension	630 000	0	630 000
Totalt behov av ägartillskott	3 711 000	1 160 000	4 871 000

*27% av budgeterade omställningskostnader 2021-2022 till ett belopp av 5,2MSEK.

Efter omställningen arbetar Alfred Nobel Science Park AB vidare under de nya förutsättningarna med totalt 5 årsarbetskrafter.

För att undvika kontrollbalansräkning önskas medel bolaget tillhanda senast den 15 juni.

Bifogat finns Bolagets årsredovisning.

Örebro 2021-05-06

På styrelsens uppdrag

Christina Åhlstedt
VD, Alfred Nobel Science Park AB

ÅRSREDOVISNING

för

Alfred Nobel Science Park AB

Org.nr. 556948-0576

Styrelsen och verkställande direktören får härmed avlämna årsredovisning för räkenskapsåret 2020-01-01 - 2020-12-31

Innehåll	Sida
- förvaltningsberättelse	2
- resultaträkning	4
- balansräkning	5
- noter	7
- underskrifter	8

FÖRVALTNINGSBERÄTTELSE

Årsredovisningen är upprättad i svenska kronor, SEK.

Verksamheten

Allmänt om verksamheten

Alfred Nobel Science Park AB (ANSP) ska utgöra en mötesplats och kunskapskälla för näringsliv, akademi och samhälle och erbjuder en innovativ och utvecklande miljö som attraherar människor, företag och kapital till regionen. Bolaget ägs av Örebro Rådhus AB, Karlskoga kommun, Region Örebro Län och Örebro universitet. Bolaget har sitt säte i Örebro och har kontor i Örebro och Karlskoga.

Verksamheten har bedrivits inom spetsområdena:

- Avancerad Tillverkning
- Intelligent system
- Hälsa (inkluderat Livsmedel delar av året)

Företagets säte är Örebro.

Väsentliga händelser under räkenskapsåret

Som för alla har 2020 präglats av den världsomspännande coronapandemin. Till en början fick vi ställa in aktiviteter med många deltagare och internationella inslag och istället fokusera på att stötta företag i regionen i deras omställningsarbete. Förutom individuella stöd genomfördes workshops i kommunerna med syfte att visa på konkreta stöd från offentliga aktörer. Vad gäller ANSP:s egna verksamhet ställde vi snabbt om till att bli mer digitala och anpassade oss efter de nya förutsättningarna även om det blev betydligt svårare att ta emot besökare i framförallt testbäddarna Robotlabbet och Ängens test och innovationslägenhet.

Inom området Hälsa har olika möten, förstudier och tester ägts rum i syfte att utveckla välfärdsteknik som ska möjliggöra tryggt och självständigt liv. En digital vårdassistent installerades och testades på en vård- och omsorgsavdelning på Ängen. Arbetet med Testbädd för äldre och funktionsnedsatta fortsatte och testmiljöer som Karlslund har stärkts, bland annat genomfördes en test av näringsrika mellanmål för äldre. Som vanligt har Ängens- forsknings- och innovationslägenhet varit välbesökt fram till dess Corona satte stopp för besök.

Inom området Avancerad Tillverkning har det arbetats för att koppla samman industrier med forskningsinstitut vilket bland annat resulterat i både nya projekt hos företagen och nya affärssamarbeten dem emellan. Inom teknikområdet Additiv Tillverkning har flera framgångsrika projekt bedrivits som t.ex. ACES. ANSP medverkade i en kartläggning av AM-Sverige för att nå en högre grad av nationell samverkan och arbetet med FastLane4Industry startade.

Inom området Intelligent system har ett långsiktigt arbete med att etablera Bergslagen och Örebro universitet som en viktig aktör för teknikomställningen i gruvindustrin gett resultat i form av universitetets satsning på en digital mining hub. Transmissionprojektet, som är viktig framförallt för mindre fordonsindustriföretags tekniska utveckling, har genomförts på ett framgångsrikt sätt och fortsätter 2021. Projektet tog bland annat fram konkreta aktiviteter som hjälpt företag genom coronakrisen och genomförde flera intressanta och välbesökta seminarier tillsammans med tex Epiroc, Scania och RISE.

Projekt AI.MEE avslutades efter 3 år. Projektet har byggt upp en samverkansplattform för AI kompetens där företag, offentlig sektor och akademi, har en naturlig mötesplats och ett robotlabb för tester och inspiration. AI.MEE är ett gott exempel på där ANSP driver fram en idé tillsammans med partners, riggar ett projekt som genomförs med ambitionen att lämna något bestående efter sig i form av en permanentad verksamhet hos annan aktör som i detta fall är Örebro universitet.

ANSP har fortsatt arbeta nära regionens industriföretag för att förstå deras behov och utmaningar för att på så sätt skapa konkreta och relevanta aktiviteter för utveckling. MIND studien som visar på kunskapsnivåer och prioriteringar bland företagen är ett gott exempel och förslaget på hur en Industrihubb i regionen skulle kunna organiseras ett annat.

Under året har Karlskoga kommun meddelat att de avser att avsluta sitt delägarskap under 2021.

Bolagets verksamhet har varit förenlig med dess ändamål och utförts inom ramen för de kommunala befogenheterna. Styrelsen anser att bolagets verksamhet har skötts enligt de riktlinjer som ges i ägardirektivet och har levt upp till de beslut som fattats av styrelsen.

Inga anmärkningar har framkommit vid den interna kontroll som styrelsen genomfört.

Alfred Nobel Science Park AB

Org.nr. 556948-0576

Flerårsöversikt

	2020	2019	2018	2017
Nettoomsättning	18 133 218	20 830 805	18 891 567	17 689 959
Resultat efter finansiella poster	674 402	377 284	-569 143	760 747
Soliditet (%)	39,32	15,64	15,24	20,58

Definitioner av nyckeltal, se noter

Förändringar i eget kapital

	Aktiekapital	Övrigt fritt eget kapital	Årets resultat	Summa fritt eget kapital
Belopp vid årets ingång	100 000	1 097 109	177 056	1 274 165
Resultatdisposition enligt beslut av årsstämma:		177 056	-177 056	0
Årets resultat			397 824	397 824
Belopp vid årets utgång	100 000	1 274 165	397 824	1 671 989

Resultatdisposition

Medel att disponera:	
Balanserat resultat	1 274 164
Årets resultat	<u>397 824</u>
	1 671 988
Förslag till disposition:	
Balanseras i ny räkning	<u>1 671 988</u>
	1 671 988

Beträffande bolagets resultat och ställning i övrigt hänvisas till efterföljande resultat- och balansräkningar med tillhörande noter.

Alfred Nobel Science Park AB

Org.nr. 556948-0576

RESULTATRÄKNING

	Not	2020-01-01 2020-12-31	2019-01-01 2019-12-31
Rörelseintäkter, lagerförändringar m.m.			
Nettoomsättning		18 133 218	20 830 805
Övriga rörelseintäkter		<u>133 287</u>	<u>135 379</u>
Summa rörelseintäkter, lagerförändringar m.m.		18 266 505	20 966 184
Rörelsekostnader			
Övriga externa kostnader		-6 787 907	-9 595 188
Personalkostnader	2	-10 769 999	-10 979 409
Av- och nedskrivningar av materiella och immateriella anläggningstillgångar		-28 464	-7 472
Övriga rörelsekostnader		<u>-7 150</u>	<u>-147</u>
Summa rörelsekostnader		-17 593 520	-20 582 216
Rörelseresultat		672 985	383 968
Finansiella poster			
Ränteintäkter		2 554	49
Räntekostnader		<u>-1 137</u>	<u>-6 733</u>
Summa finansiella poster		1 417	-6 684
Resultat efter finansiella poster		674 402	377 284
Bokslutsdispositioner			
Förändring av periodiseringsfonder		<u>-160 000</u>	<u>-120 000</u>
Summa bokslutsdispositioner		-160 000	-120 000
Resultat före skatt		514 402	257 284
Skatter			
Skatt på årets resultat		-116 578	-80 228
Årets resultat		<u>397 824</u>	<u>177 056</u>

Alfred Nobel Science Park AB

Org.nr. 556948-0576

BALANSRÄKNING**TILLGÅNGAR****Anläggningstillgångar****Materiella anläggningstillgångar**

Inventarier, verktyg och installationer

Summa materiella anläggningstillgångar**Summa anläggningstillgångar****Omsättningstillgångar****Kortfristiga fordringar**

Kundfordringar

Fordringar hos Örebro Kommun

Övriga fordringar

Förutbetalda kostnader och upplupna intäkter

Summa kortfristiga fordringar**Kassa och bank**

Kassa och bank

Summa kassa och bank**Summa omsättningstillgångar****SUMMA TILLGÅNGAR**

Not

2020-12-31

2019-12-31

3

106 398

106 398

106 398

236 636

0

72 452

3 867 472

4 176 560

4

783 151

783 151

4 959 711

5 066 109

134 862

134 862

134 862

4 082 931

766 500

149 198

4 253 733

9 252 362

2

2

9 252 364

9 387 226

Alfred Nobel Science Park AB

Org.nr. 556948-0576

BALANSRÄKNING**EGET KAPITAL OCH SKULDER****Eget kapital****Bundet eget kapital**

Aktiekapital

Summa bundet eget kapital**Fritt eget kapital**

Balanserat resultat

Årets resultat

Summa fritt eget kapital**Summa eget kapital****Obeskattade reserver**

Övriga obeskattade reserver

Summa obeskattade reserver**Långfristiga skulder**

Checkräkningskredit

Summa långfristiga skulder**Kortfristiga skulder**

Leverantörsskulder

Övriga skulder

Upplupna kostnader och förutbetalda intäkter

Summa kortfristiga skulder**SUMMA EGET KAPITAL OCH SKULDER**

Not

2020-12-31**2019-12-31**

	100 000	100 000
	<u>100 000</u>	<u>100 000</u>
	1 274 164	1 097 109
	397 824	177 056
	<u>1 671 988</u>	<u>1 274 165</u>
	1 771 988	1 374 165
	280 000	120 000
	<u>280 000</u>	<u>120 000</u>
	0	908 591
	<u>0</u>	<u>908 591</u>
	440 225	881 740
	591 281	743 738
	1 982 615	5 358 992
	<u>3 014 121</u>	<u>6 984 470</u>
	5 066 109	9 387 226

NOTER**Not 1 Redovisnings- och värderingsprinciper**

Årsredovisningen är upprättad i enlighet med årsredovisningslagen och Bokföringsnämndens allmänna råd (BFNAR 2016:10) om årsredovisning i mindre företag.

Definition av nyckeltal

Soliditet

Justerat eget kapital i procent av balansomslutning.

Materiella anläggningstillgångar

Tillämpade avskrivningstider:

Antal år

Maskiner och andra tekniska anläggningar

5

Inventarier, verktyg och installationer

5

Noter till resultaträkningen**Not 2 Medelantal anställda****2020****2019**

Medelantal anställda

Medelantalet anställda bygger på av bolaget betalda närvarotimmar relaterade till en normal arbetstid.

Medelantal anställda har varit

10,00

11,00

Noter till balansräkningen**Not 3 Inventarier, verktyg och installationer****2020-12-31****2019-12-31**

Ingående anskaffningsvärden

142 334

0

Inköp

0

142 334

Utgående anskaffningsvärden

142 334

142 334

Ingående avskrivningar

-7 472

0

Årets avskrivningar

-28 464

-7 472

Utgående avskrivningar

-35 936

-7 472

Redovisat värde

106 398

134 862

Not 4 Kassa och bank**2020-12-31****2019-12-31**

Underkonto till Örebro Kommun

783 150

0

783 150

0

NOTER

Örebro 2021-03-

Kenneth Handberg
Ordförande

Yvonne Nilsson

Christina Åhlstedt
Verkställande direktör

Robert-Jan Brummer

Andreas Svahn

Jörgen Appelgren

Ola Karlsson

Tony Ring

Anders Åhrlin

Vår revisionsberättelse har lämnats den mars 2021.

Ernst & Young

Gunilla Andersson
Auktoriserad revisor

Detta dokument har undertecknats digitalt

Underskrifterna har gjorts med sådan Avancerad Elektronisk
Underskrift som regleras i EU:s förordning nr 910/2014

FILNAMN

Årsredovisning ANSP bokslut 201231.pdf

ÄRENDET SKAPADES AV

Berit Karlberg

ÄRENDEREFERENS

1044776

*Följande undertecknare har godkänt innehållet i detta dokument och
försäkrat att lämnade personuppgifter är korrekta.**

* För att innehållet i fälten ovan ska vara synligt behöver detta dokument öppnas i
Adobe® Acrobat® Reader® eller någon annan PDF-läsare som stödjer visning av
signaturinformation.

Detta dokument har undertecknats digitalt

Underskrifterna har gjorts med sådan Avancerad Elektronisk
Underskrift som regleras i EU:s förordning nr 910/2014

FILNAMN

Årsredovisning ANSP bokslut 201231.pdf

ÄRENDET SKAPADES AV

Berit Karlberg

ÄRENDEREFERENS

1044776

*Följande undertecknare har godkänt innehållet i detta dokument och
försäkrat att lämnade personuppgifter är korrekta.**

* För att innehållet i fälten ovan ska vara synligt behöver detta dokument öppnas i
Adobe® Acrobat® Reader® eller någon annan PDF-läsare som stödjer visning av
signaturinformation.

ÅRSREDOVISNING

för

Alfred Nobel Science Park AB

Org.nr. 556948-0576

Styrelsen och verkställande direktören får härmed avlämna årsredovisning för räkenskapsåret 2020-01-01 - 2020-12-31

Innehåll	Sida
- förvaltningsberättelse	2
- resultaträkning	4
- balansräkning	5
- noter	7
- underskrifter	8

FÖRVALTNINGSBERÄTTELSE

Årsredovisningen är upprättad i svenska kronor, SEK.

Verksamheten

Allmänt om verksamheten

Alfred Nobel Science Park AB (ANSP) ska utgöra en mötesplats och kunskapskälla för näringsliv, akademi och samhälle och erbjuder en innovativ och utvecklande miljö som attraherar människor, företag och kapital till regionen. Bolaget ägs av Örebro Rådhus AB, Karlskoga kommun, Region Örebro Län och Örebro universitet. Bolaget har sitt säte i Örebro och har kontor i Örebro och Karlskoga.

Verksamheten har bedrivits inom spetsområdena:

- Avancerad Tillverkning
- Intelligent system
- Hälsa (inkluderat Livsmedel delar av året)

Företagets säte är Örebro.

Väsentliga händelser under räkenskapsåret

Som för alla har 2020 präglats av den världsomspännande coronapandemin. Till en början fick vi ställa in aktiviteter med många deltagare och internationella inslag och istället fokusera på att stötta företag i regionen i deras omställningsarbete. Förutom individuella stöd genomfördes workshops i kommunerna med syfte att visa på konkreta stöd från offentliga aktörer. Vad gäller ANSP:s egna verksamhet ställde vi snabbt om till att bli mer digitala och anpassade oss efter de nya förutsättningarna även om det blev betydligt svårare att ta emot besökare i framförallt testbäddarna Robotlabbet och Ängens test och innovationslägenhet.

Inom området Hälsa har olika möten, förstudier och tester ägts rum i syfte att utveckla välfärdsteknik som ska möjliggöra tryggt och självständigt liv. En digital vårdassistent installerades och testades på en vård- och omsorgsavdelning på Ängen. Arbetet med Testbädd för äldre och funktionsnedsatta fortsatte och testmiljöer som Karlslund har stärkts, bland annat genomfördes en test av näringsrika mellanmål för äldre. Som vanligt har Ängens- forsknings- och innovationslägenhet varit välbesökt fram till dess Corona satte stopp för besök.

Inom området Avancerad Tillverkning har det arbetats för att koppla samman industrier med forskningsinstitut vilket bland annat resulterat i både nya projekt hos företagen och nya affärssamarbeten dem emellan. Inom teknikområdet Additiv Tillverkning har flera framgångsrika projekt bedrivits som t.ex. ACES. ANSP medverkade i en kartläggning av AM-Sverige för att nå en högre grad av nationell samverkan och arbetet med FastLane4Industry startade.

Inom området Intelligent system har ett långsiktigt arbete med att etablera Bergslagen och Örebro universitet som en viktig aktör för teknikomställningen i gruvindustrin gett resultat i form av universitetets satsning på en digital mining hub. Transmissionprojektet, som är viktig framförallt för mindre fordonsindustriföretags tekniska utveckling, har genomförts på ett framgångsrikt sätt och fortsätter 2021. Projektet tog bland annat fram konkreta aktiviteter som hjälpt företag genom coronakrisen och genomförde flera intressanta och välbesökta seminarier tillsammans med tex Epiroc, Scania och RISE.

Projekt AI.MEE avslutades efter 3 år. Projektet har byggt upp en samverkansplattform för AI kompetens där företag, offentlig sektor och akademi, har en naturlig mötesplats och ett robotlabb för tester och inspiration. AI.MEE är ett gott exempel på där ANSP driver fram en idé tillsammans med partners, riggar ett projekt som genomförs med ambitionen att lämna något bestående efter sig i form av en permanentad verksamhet hos annan aktör som i detta fall är Örebro universitet.

ANSP har fortsatt arbeta nära regionens industriföretag för att förstå deras behov och utmaningar för att på så sätt skapa konkreta och relevanta aktiviteter för utveckling. MIND studien som visar på kunskapsnivåer och prioriteringar bland företagen är ett gott exempel och förslaget på hur en Industrihubb i regionen skulle kunna organiseras ett annat.

Under året har Karlskoga kommun meddelat att de avser att avsluta sitt delägarskap under 2021.

Bolagets verksamhet har varit förenlig med dess ändamål och utförts inom ramen för de kommunala befogenheterna. Styrelsen anser att bolagets verksamhet har skötts enligt de riktlinjer som ges i ägardirektivet och har levt upp till de beslut som fattats av styrelsen.

Inga anmärkningar har framkommit vid den interna kontroll som styrelsen genomfört.

Alfred Nobel Science Park AB

Org.nr. 556948-0576

Flerårsöversikt

	2020	2019	2018	2017
Nettoomsättning	18 133 218	20 830 805	18 891 567	17 689 959
Resultat efter finansiella poster	674 402	377 284	-569 143	760 747
Soliditet (%)	39,32	15,64	15,24	20,58

Definitioner av nyckeltal, se noter

Förändringar i eget kapital

	Aktiekapital	Övrigt fritt eget kapital	Årets resultat	Summa fritt eget kapital
Belopp vid årets ingång	100 000	1 097 109	177 056	1 274 165
Resultatdisposition enligt beslut av årsstämma:		177 056	-177 056	0
Årets resultat			397 824	397 824
Belopp vid årets utgång	100 000	1 274 165	397 824	1 671 989

Resultatdisposition

Medel att disponera:	
Balanserat resultat	1 274 164
Årets resultat	<u>397 824</u>
	1 671 988
Förslag till disposition:	
Balanseras i ny räkning	<u>1 671 988</u>
	1 671 988

Beträffande bolagets resultat och ställning i övrigt hänvisas till efterföljande resultat- och balansräkningar med tillhörande noter.

Alfred Nobel Science Park AB

Org.nr. 556948-0576

RESULTATRÄKNING

	Not	2020-01-01 2020-12-31	2019-01-01 2019-12-31
Rörelseintäkter, lagerförändringar m.m.			
Nettoomsättning		18 133 218	20 830 805
Övriga rörelseintäkter		<u>133 287</u>	<u>135 379</u>
Summa rörelseintäkter, lagerförändringar m.m.		18 266 505	20 966 184
Rörelsekostnader			
Övriga externa kostnader		-6 787 907	-9 595 188
Personalkostnader	2	-10 769 999	-10 979 409
Av- och nedskrivningar av materiella och immateriella anläggningstillgångar		-28 464	-7 472
Övriga rörelsekostnader		<u>-7 150</u>	<u>-147</u>
Summa rörelsekostnader		-17 593 520	-20 582 216
Rörelseresultat		672 985	383 968
Finansiella poster			
Ränteintäkter		2 554	49
Räntekostnader		<u>-1 137</u>	<u>-6 733</u>
Summa finansiella poster		1 417	-6 684
Resultat efter finansiella poster		674 402	377 284
Bokslutsdispositioner			
Förändring av periodiseringsfonder		<u>-160 000</u>	<u>-120 000</u>
Summa bokslutsdispositioner		-160 000	-120 000
Resultat före skatt		514 402	257 284
Skatter			
Skatt på årets resultat		-116 578	-80 228
Årets resultat		<u>397 824</u>	<u>177 056</u>

Alfred Nobel Science Park AB

Org.nr. 556948-0576

BALANSRÄKNING**TILLGÅNGAR****Anläggningstillgångar****Materiella anläggningstillgångar**

Inventarier, verktyg och installationer

Summa materiella anläggningstillgångar**Summa anläggningstillgångar****Omsättningstillgångar****Kortfristiga fordringar**

Kundfordringar

Fordringar hos Örebro Kommun

Övriga fordringar

Förutbetalda kostnader och upplupna intäkter

Summa kortfristiga fordringar**Kassa och bank**

Kassa och bank

Summa kassa och bank**Summa omsättningstillgångar****SUMMA TILLGÅNGAR**

Not

2020-12-31

2019-12-31

3

106 398

134 862

106 398

134 862

106 398

134 862

4

236 636

4 082 931

0

766 500

72 452

149 198

3 867 472

4 253 733

4 176 560

9 252 362

783 151

2

783 151

2

4 959 711

9 252 364

5 066 109

9 387 226

Alfred Nobel Science Park AB

Org.nr. 556948-0576

BALANSRÄKNING

	2020-12-31	2019-12-31
EGET KAPITAL OCH SKULDER		
Eget kapital		
Bundet eget kapital		
Aktiekapital	100 000	100 000
Summa bundet eget kapital	<u>100 000</u>	<u>100 000</u>
Fritt eget kapital		
Balanserat resultat	1 274 164	1 097 109
Årets resultat	397 824	177 056
Summa fritt eget kapital	<u>1 671 988</u>	<u>1 274 165</u>
Summa eget kapital	1 771 988	1 374 165
Obeskattade reserver		
Övriga obeskattade reserver	280 000	120 000
Summa obeskattade reserver	<u>280 000</u>	<u>120 000</u>
Långfristiga skulder		
Checkräkningskredit	0	908 591
Summa långfristiga skulder	<u>0</u>	<u>908 591</u>
Kortfristiga skulder		
Leverantörsskulder	440 225	881 740
Övriga skulder	591 281	743 738
Upplupna kostnader och förutbetalda intäkter	1 982 615	5 358 992
Summa kortfristiga skulder	<u>3 014 121</u>	<u>6 984 470</u>
SUMMA EGET KAPITAL OCH SKULDER	5 066 109	9 387 226

NOTER**Not 1 Redovisnings- och värderingsprinciper**

Årsredovisningen är upprättad i enlighet med årsredovisningslagen och Bokföringsnämndens allmänna råd (BFNAR 2016:10) om årsredovisning i mindre företag.

Definition av nyckeltal

Soliditet

Justerat eget kapital i procent av balansomslutning.

Materiella anläggningstillgångar

Tillämpade avskrivningstider:

Antal år

Maskiner och andra tekniska anläggningar

5

Inventarier, verktyg och installationer

5

Noter till resultaträkningen**Not 2 Medelantal anställda****2020****2019**

Medelantal anställda

Medelantalet anställda bygger på av bolaget betalda närvarotimmar relaterade till en normal arbetstid.

Medelantal anställda har varit

10,00

11,00

Noter till balansräkningen**Not 3 Inventarier, verktyg och installationer****2020-12-31****2019-12-31**

Ingående anskaffningsvärden

142 334

0

Inköp

0

142 334

Utgående anskaffningsvärden

142 334

142 334

Ingående avskrivningar

-7 472

0

Årets avskrivningar

-28 464

-7 472

Utgående avskrivningar

-35 936

-7 472

Redovisat värde

106 398

134 862

Not 4 Kassa och bank**2020-12-31****2019-12-31**

Underkonto till Örebro Kommun

783 150

0

783 150

0

NOTER

Örebro 2021-03-

Kenneth Handberg
Ordförande

Yvonne Nilsson

Christina Åhlstedt
Verkställande direktör

Robert-Jan Brummer

Andreas Svahn

Jörgen Appelgren

Ola Karlsson

Tony Ring

Anders Åhrlin

Vår revisionsberättelse har lämnats den mars 2021.

Ernst & Young

Gunilla Andersson
Auktoriserad revisor

Detta dokument har undertecknats digitalt

Underskrifterna har gjorts med sådan Avancerad Elektronisk
Underskrift som regleras i EU:s förordning nr 910/2014

FILNAMN

Årsredovisning ANSP bokslut 201231.pdf

ÄRENDET SKAPADES AV

Berit Karlberg

ÄRENDEREFERENS

1044776

*Följande undertecknare har godkänt innehållet i detta dokument och
försäkrat att lämnade personuppgifter är korrekta.**

* För att innehållet i fälten ovan ska vara synligt behöver detta dokument öppnas i
Adobe® Acrobat® Reader® eller någon annan PDF-läsare som stödjer visning av
signaturinformation.